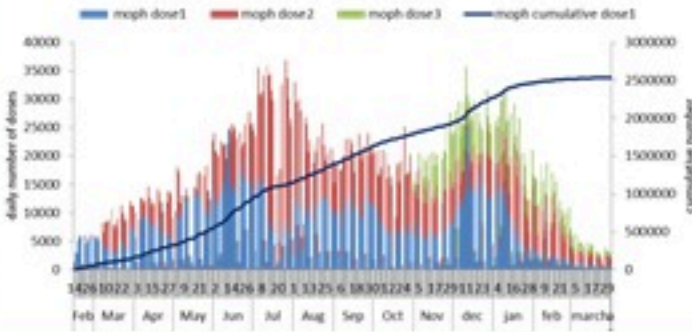




ترصد عدوى الكوفيد 19 في لبنان

02 نيسان 2022

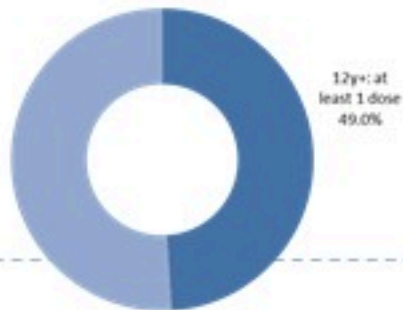
عدد الجرعات حسب اليوم



التلقيح	ليوم امس	التراكمي	التغطية (على عدد السكان من عمر 12 سنة)
المسجلين	615	3771091	69.2%
الجرعة (1)	675	2670533	49%
الجرعة (2)	2152	2340994	43%
الجرعة (3)	926	564525	24.1%*

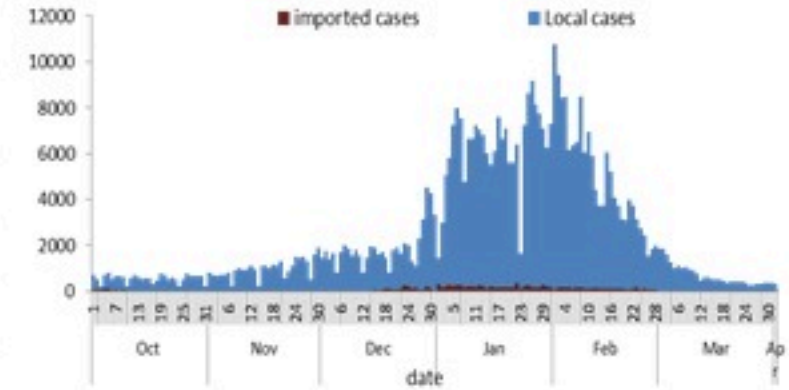
* نسبة من مجموع متلقي الجرعة الثانية

نسبة التغطية التلقيحية للجرعة الأولى



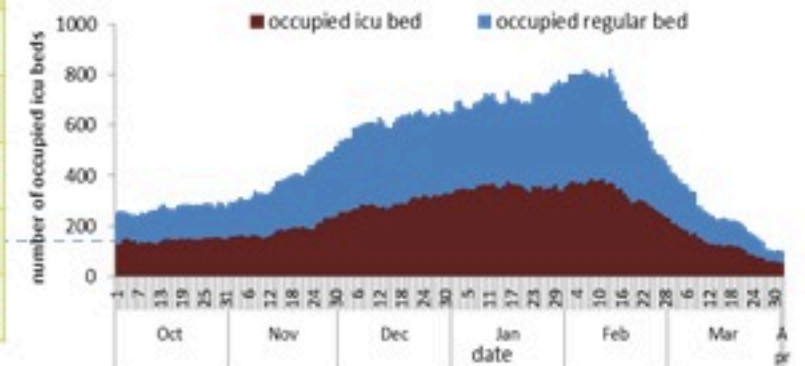
الحالات	ليوم امس	التراكمي	
عدد الحالات المقتبة	298	1092807	
عدد الحالات المحلية	295	1070945	
عدد الحالات الوافدة	3	21862	
عدد حالات الوفاة	5	10311	
عدد حالات الشفاء	-	1064061	
الخط الساخن	ليوم امس	التراكمي	
اتصالات (1) 1787	72	411032	
اتصالات 1214	507	704566	
الفحوصات	ليوم امس		
عدد الفحوصات	6725		
إيجابية فحوصات PCR	284		
إيجابية فحوصات Antigen	14		
الاستشفاء	ليوم امس	% نسبة الاشغال	% غير الملحقين
حالات الاستشفاء	103	11%	66%
حالات العناية المركزة	56	13%	71%
حالات مع تنفس اصطناعي	18	-	73%
المؤشرات الوبائية	خلال 14 يوم الأخيرة		
عدد الحالات النشطة	4972		
نسبة الحدوث المحلية لكل 100000	94		
نسبة الوفيات لكل 100000	1.28		
نسبة الفحوصات لكل 100000	1713		
إيجابية فحص PCR لكل مئة فحص	5.2%		

العدد اليومي للحالات



سجل العداد اليومي 298 حالة جديدة عن يوم امس، مع استمرار في انخفاض نسبة إيجابية الفحوصات الى 5.2% (للايام 14 الأخيرة). ويصنف التفشي المجتمعي على مستوى 2. أما عداد الوفيات، فتم تسجيل 5 حالات وفاة مع 1.3 وفاة لكل مئة الف (للايام 14 الأخيرة). من جهة الاستشفاء، بلغت نسبة استعمال اسرة العناية الفائقة 13% (56 سرير من اصل 431).

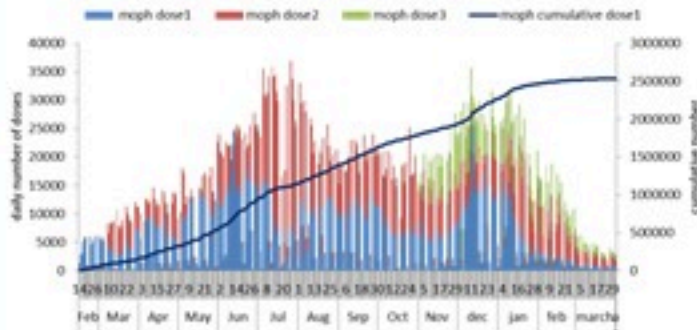
استعمال اسرة كوفيد في المستشفيات حسب اليوم





COVID-19 Vaccination (source: Impact database)

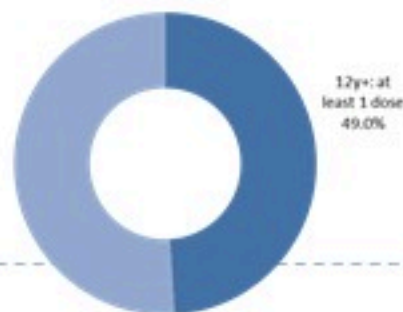
Number of doses: daily and cumulative



	Past day	Cumulative	Coverage (over population 12y+)
Registered	615	3771091	69.2%
1 st dose	675	2670533	49%
2 nd dose	2152	2340994	43%
3 rd dose	926	564525	24.1%

* Percentage over recipients of 2nd dose

1st dose vaccination coverage



Cases	Past Day	Cumulative
Confirmed cases	298	1092807
Confirmed local cases	295	1070945
Confirmed imported	3	21862
Deaths	5	10311
Remission	-	1064061

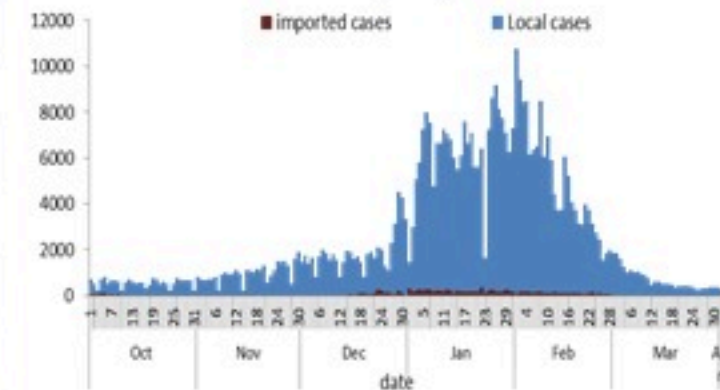
Call centers	Past day	Cumulative
Answered 1787 (1)	72	411032
Answered 1214	507	704566

Testing	Past Day		
All tests	6725		
Positive by PCR	284		
Positive by Antigen	14		

Hospital admission	Past Day	% Occupancy	%Unvaccinated
Occupied beds	103	11%	66%
Occupied ICU beds	56	13%	71%
Mechanical ventilation	18	-	73%

Indicators	Past 14 days
Active cases	4972
Local incidence rate	94 / 100000
Mortality rate	1.28 / 100000
Local testing rate	1713 / 100000
Local positivity PCR %	5.2%

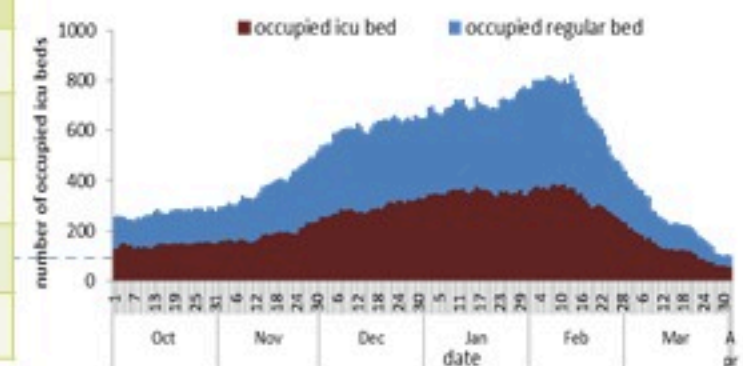
Cases by day



298 new cases were reported for the past day with local PCR positivity rate at 5.2% (for past 14 days). The community transmission is at level 2. 5 new deaths were reported with mortality rate at 1.3 per 100000 (for past 14 days).

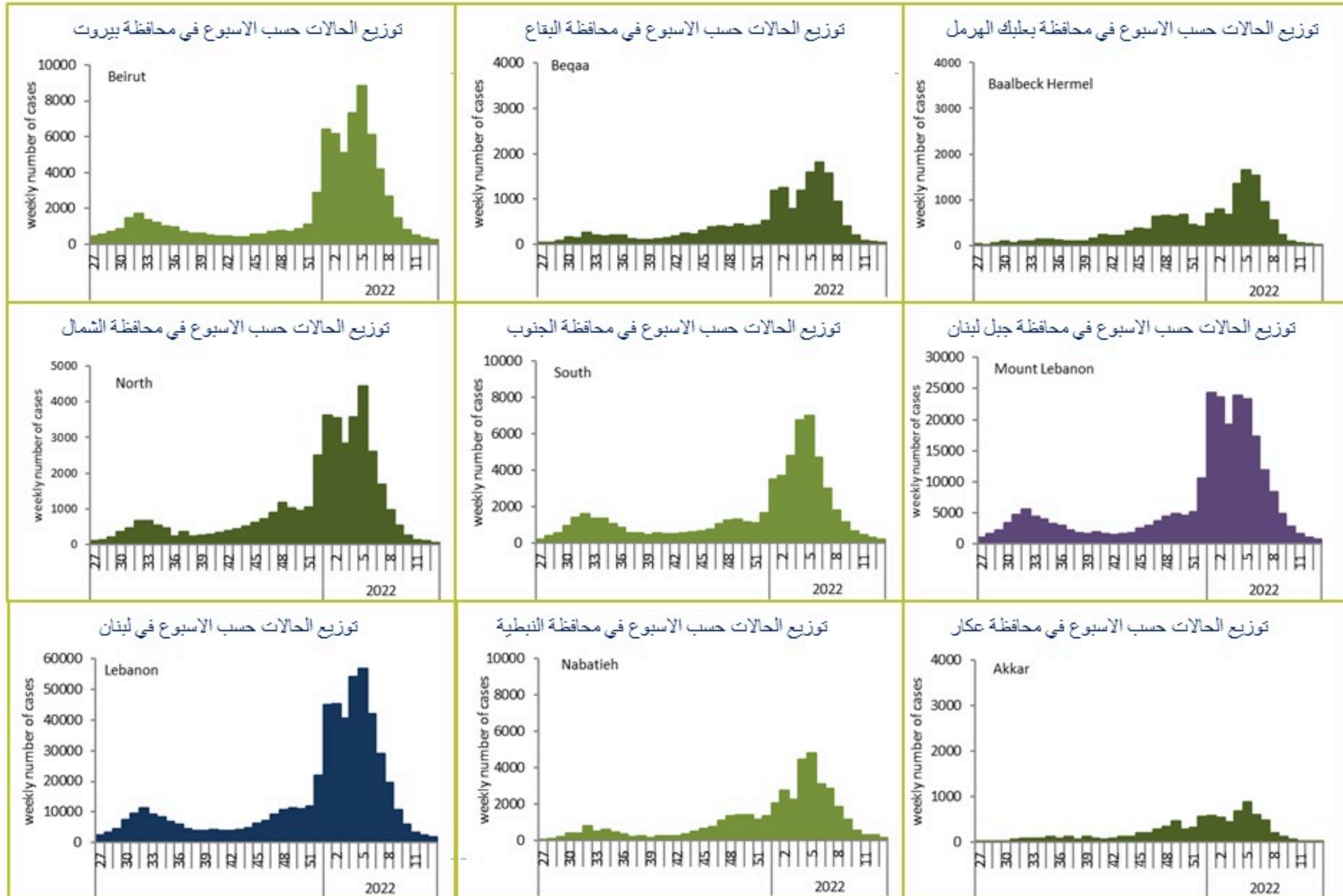
The ICU occupancy rate is 13% with 56 ICU beds occupied for COVID-19 (over 431 available).

COVID 19 hospital bed occupancy per day

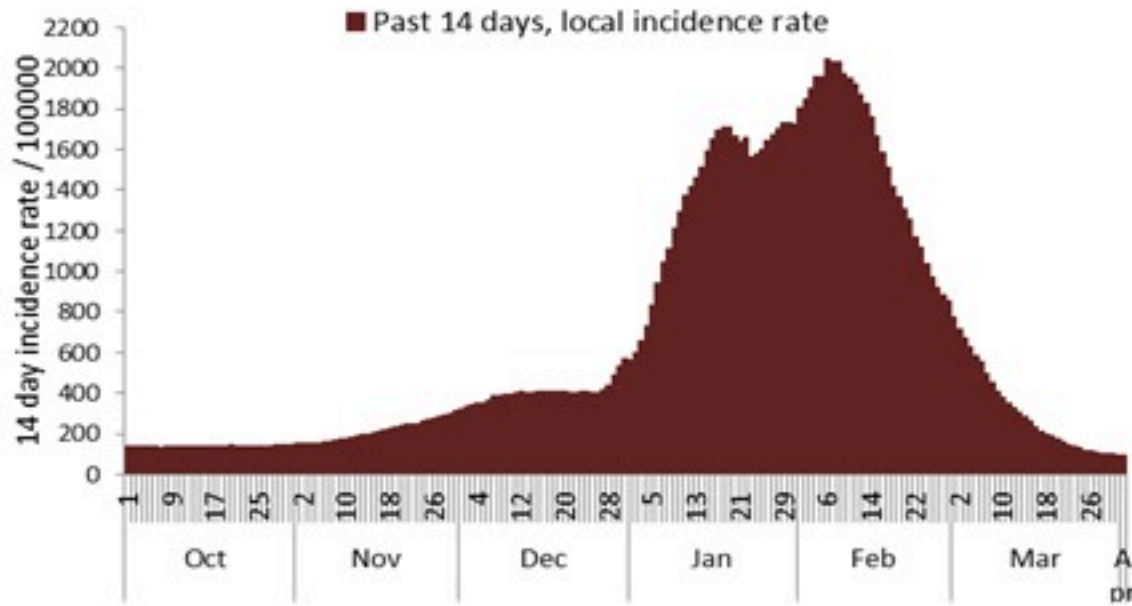




caza	Mortality / نسبة الوفيات rate		Incidence / نسبة الحدوث rate		Past day / يوم امس				Cumulative / التراكمي					القضاء
	14 لايام / الأخيره / Past 14 days	التراكمي / Cumulative	14 لايام / الأخيره / Past 14 days	التراكمي / Cumulative	غير الوافده / Local/	الوافده / Travel	الوفيات / Deaths	الحالات / Cases	الشفاء / Remission	غير الوافده / Local	الوافده / Travel	الوفيات / Deaths	الحالات / Cases	
	/100000	/100000	/100000	/100000										
Beirut	2.47	216	148	24771	47	0	1	47	116,707	119,311	1,107	1,052	120,418	بيروت
Baabda	1.52	187	93	24870	30	0	2	30	160,040	162,992	665	1,231	163,657	بعبدا
Metn	1.57	163	139	20062	51	0	0	51	123,291	126,978	534	1,036	127,512	المتن
Chouf	2.38	204	56	17816	10	0	2	10	36,412	37,191	165	427	37,356	الشوف
Aleyh	1.71	278	91	35127	11	0	0	11	60,576	61,419	346	488	61,765	عاليه
Kesrwan	2.32	238	157	27605	19	2	0	21	57,562	59,120	247	512	59,367	كسروان
Jbeil	4.56	189	132	23151	10	0	0	10	24,666	25,298	91	207	25,389	جبيل
Tripoli	0.59	255	14	11046	1	0	0	1	36,467	37,285	271	866	37,556	طرابلس
Koura	0.00	173	63	18951	2	0	0	2	13,860	14,081	88	129	14,169	الكوره
Zghorta	0.00	234	50	21029	2	0	0	2	15,777	16,000	86	179	16,086	زهرتا
Batroun	0.00	149	109	17399	3	0	0	3	9,309	9,547	27	82	9,574	البترون
Akkar	0.32	164	11	7690	4	0	0	4	23,441	24,024	84	514	24,108	عكار
Becharreh	0.00	127	8	8166	0	0	0	0	2,066	2,125	5	33	2,130	بشري
Minieh Danieh	0.47	103	4	4876	1	0	0	1	10,206	10,407	61	221	10,468	المنية الضبية
Zahleh	0.00	293	26	17752	2	0	0	2	37,980	38,806	173	644	38,979	زحلة
West Bekaa	1.99	197	36	13332	1	0	0	1	13,011	13,310	61	198	13,371	البقاع الغربي
Baalbeck	0.00	235	18	14781	4	0	0	4	41,165	42,009	129	671	42,138	بعلبك
Hermel	0.00	175	5	7547	1	0	0	1	4,787	4,901	19	114	4,920	الهرمل
Rashaya	0.00	176	17	10126	0	0	0	0	3,977	4,079	15	71	4,094	راشيا
Saida	0.92	177	77	16268	12	0	0	12	51,655	52,736	320	576	53,056	صيدا
Sour	0.58	128	129	18491	39	1	0	40	61,703	63,111	464	439	63,575	صور
Jezzine	0.00	131	66	14264	0	0	0	0	4,453	4,549	11	42	4,560	جزين
Nabatieh	2.83	194	203	31643	11	0	0	11	43,421	44,523	224	275	44,747	النبطية
Bint Jbeil	1.25	200	212	24946	12	0	0	12	19,346	19,906	129	161	20,035	بنت جبيل
Marjeoun	3.19	131	115	16414	5	0	0	5	9,985	10,256	39	82	10,295	مرجعيون
Hasbaya	0.00	205	30	11616	0	0	0	0	3,350	3,386	70	61	3,456	حاصبيا
Unspecified					17	0	0	17	78,848	63,595	16,431	0	80,026	قيد التحقق
Lebanon	1.28	194	94	20552	295	3	5	298	1064061	1070945	21862	10311	1092807	لبنان



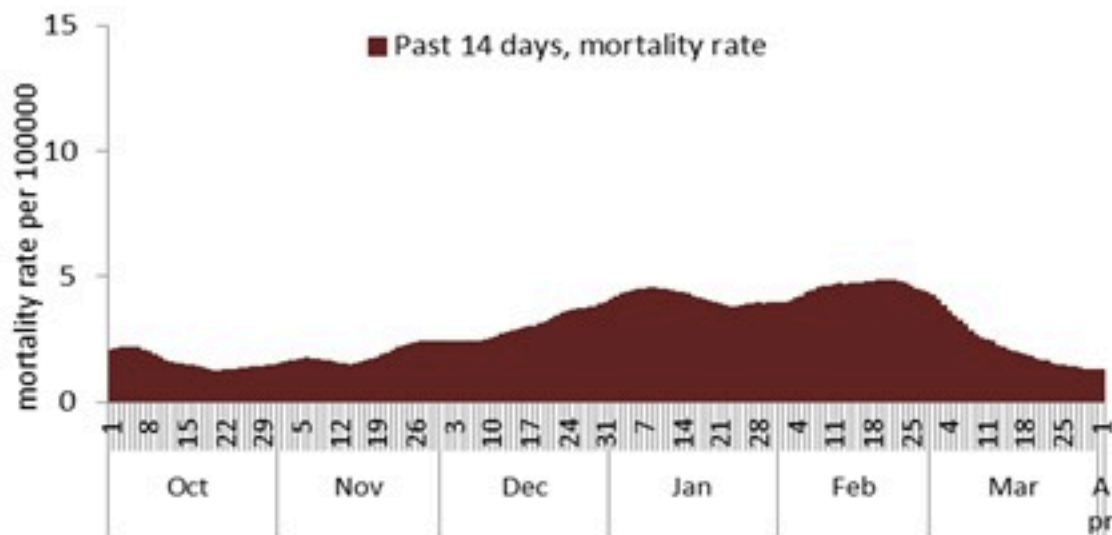
نسبة الحالات الجديدة لكل مئة الف نسمة خلال 14 يوم السابقة
Incidence rate for the 14 days (/100000)



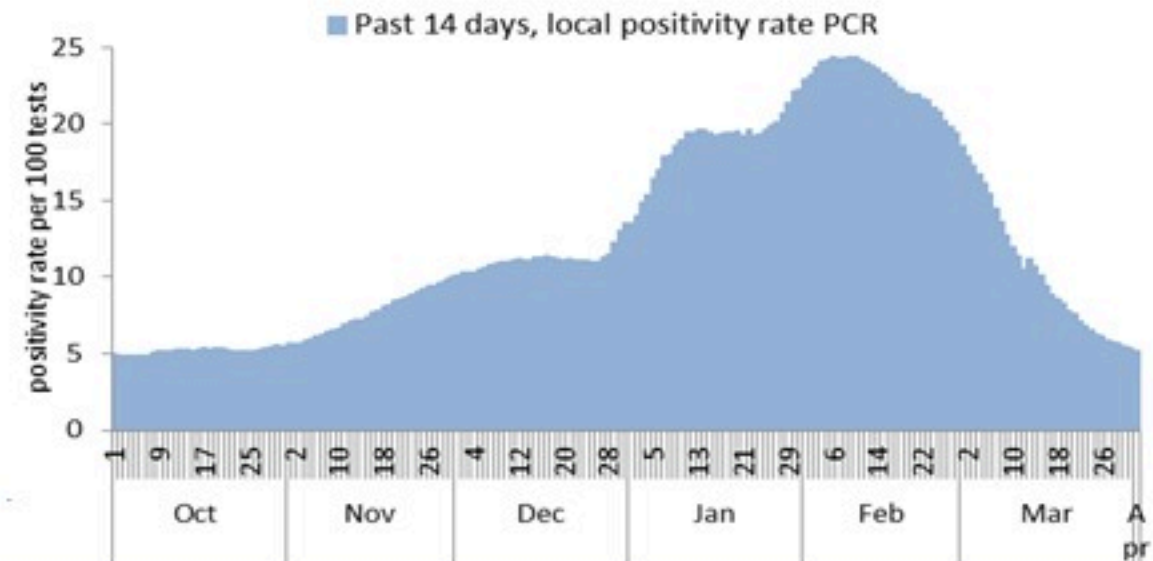
نسبة الفحوصات المحلية لكل مئة الف نسمة خلال 14 يوم السابقة
Testing rate for the past 14 days (/100000)



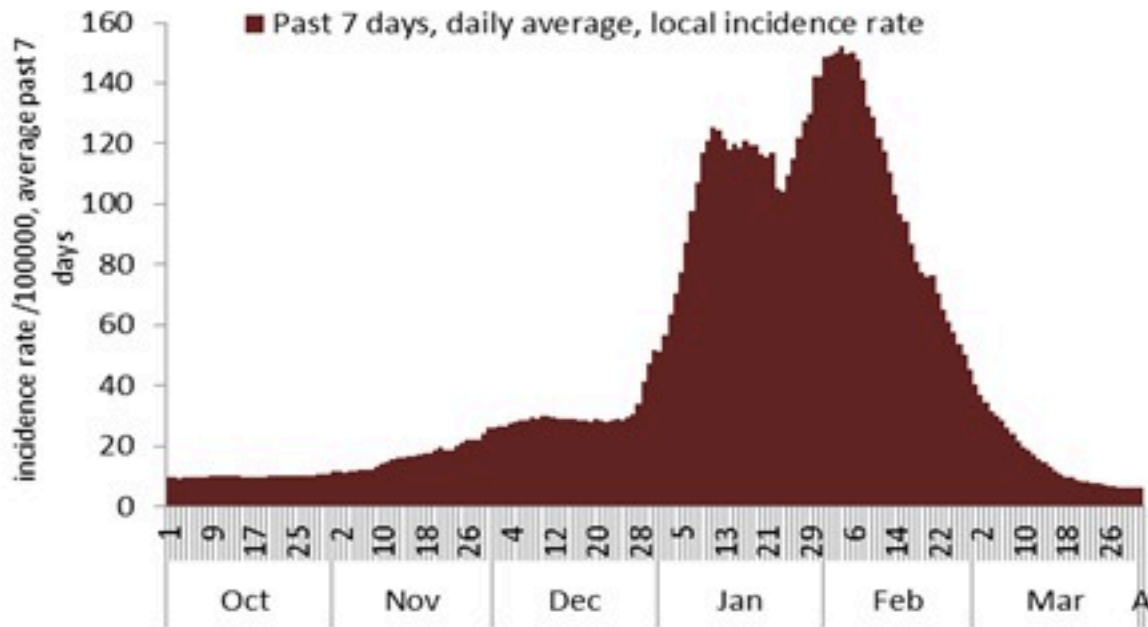
نسبة الوفيات لكل مئة الف نسمة خلال 14 يوم السابقة
Mortality rate for the past 14 days (/100000)



النسبة المئوية للفحوصات المحلية الإيجابية خلال 14 يوم السابقة
Positivity rate for the past 14 days (%)



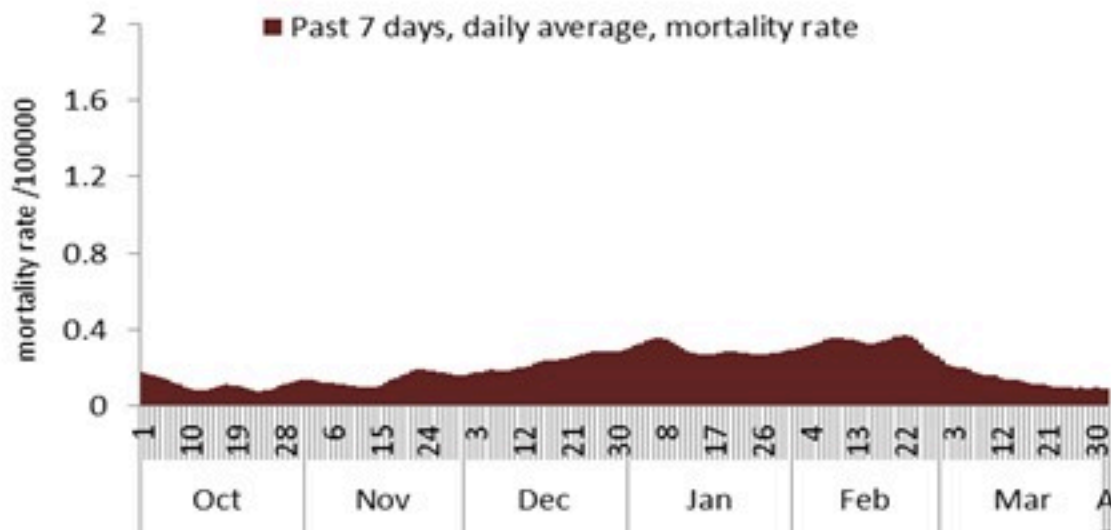
نسبة الحالات الجديدة لكل مئة ألف نسمة
Incidence rate s (/100000)



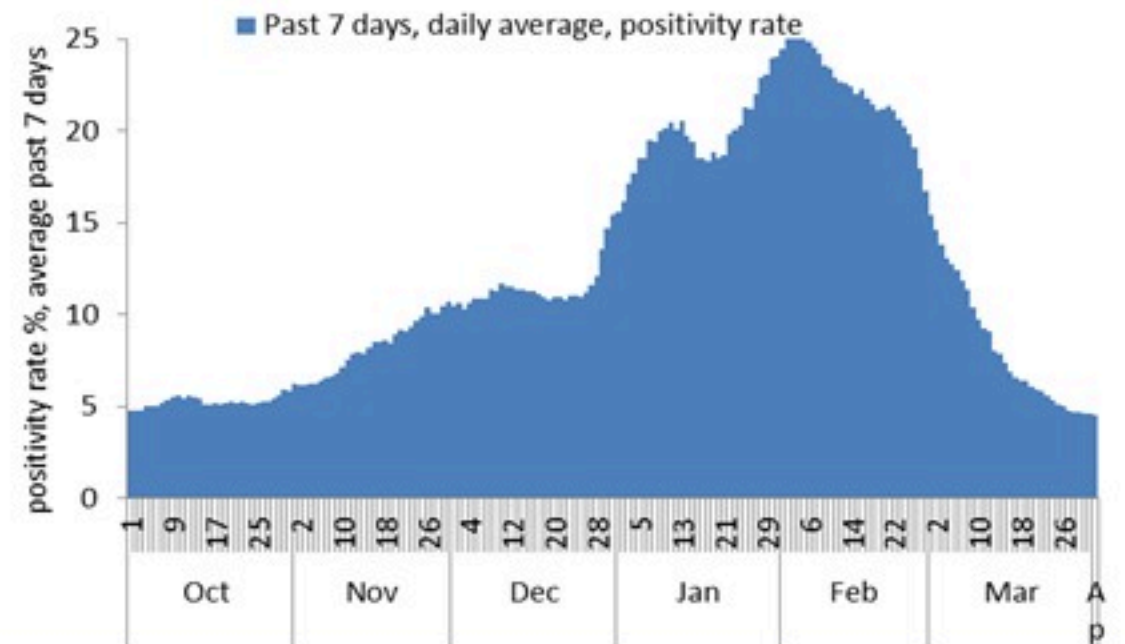
نسبة الفحوصات المحلية لكل مئة ألف نسمة
Testing rate (/100000)



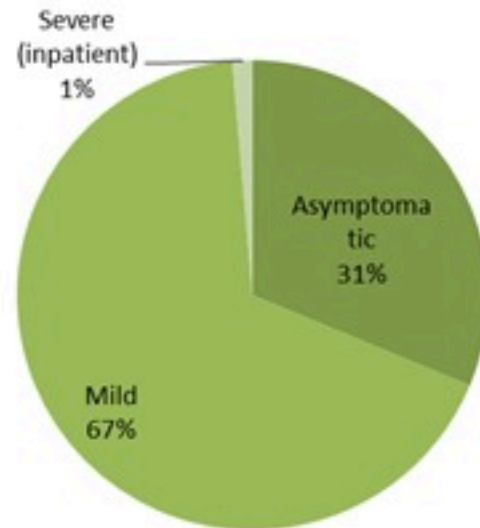
نسبة الوفيات لكل مئة ألف نسمة
Mortality rate (/100000)



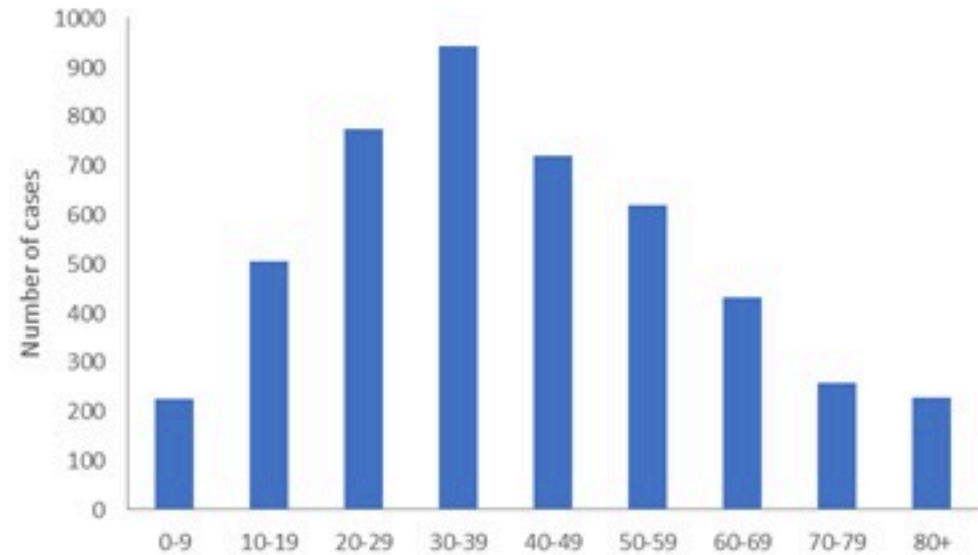
النسبة المئوية للفحوصات المحلية الإيجابية
Positivity rate (%)



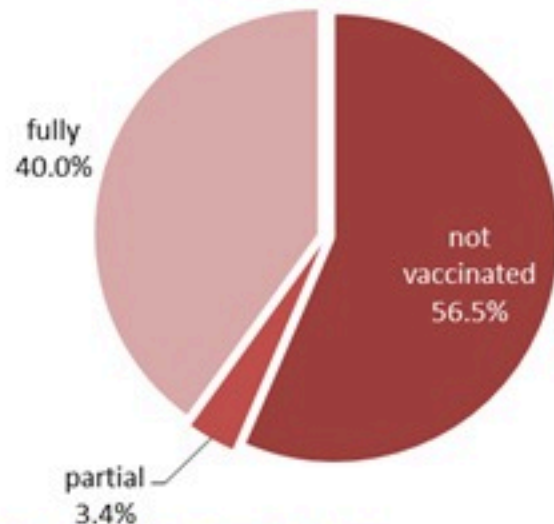
توزيع الحالات حسب المرض لـ 14 الأخريرة (%)
Case distribution by severity for past 14 days (%)



توزيع الحالات حسب العمر لـ 14 الأخريرة
Case distribution by age group for past 14 days

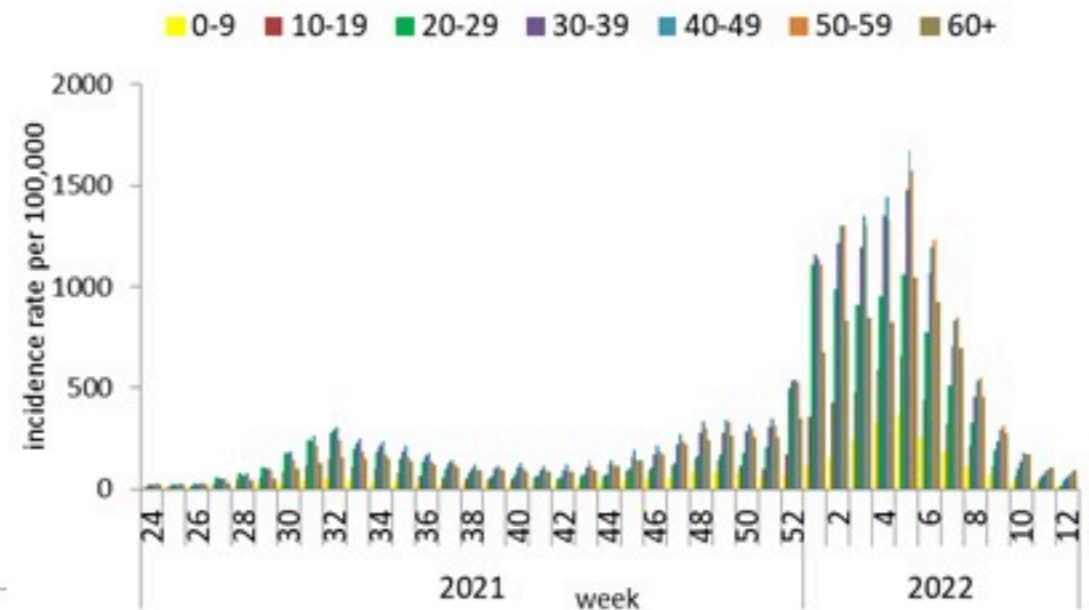


توزيع الحالات حسب الوضع التلقيحي لـ 14 الأخريرة (%)
Case distribution by vaccination status for past 14 days (%)

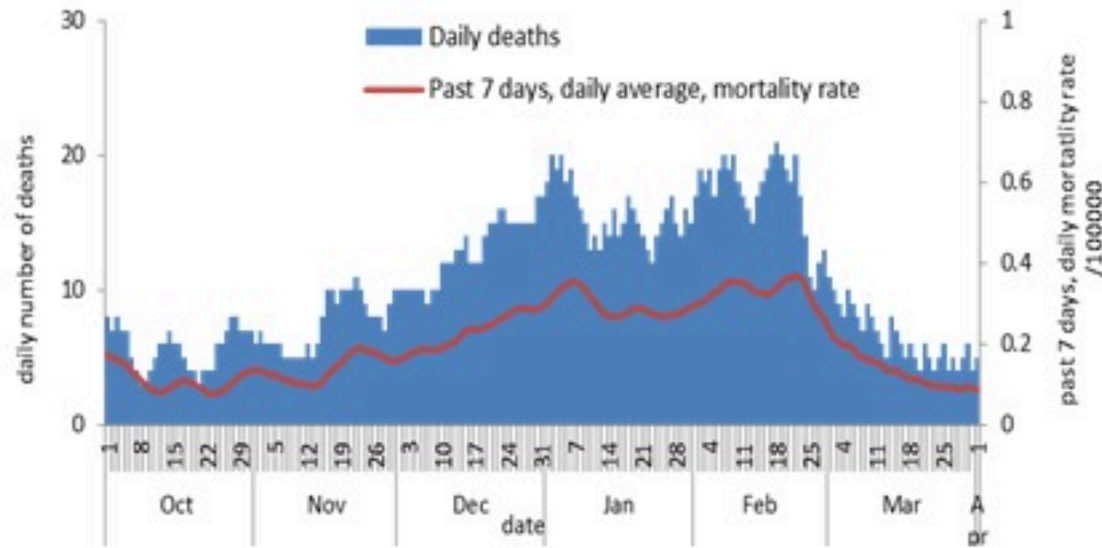


Fully: more than 14 days after 2nd dose
Partial: between 14 days post 1st dose and 14 days post 2nd dose
Not vaccinated: 0 dose, or less than 14 days post 1st dose

نسبة الحدوث حسب العمر والاسبوع (لكل مئة ألف نسمة)
Age specific incidence rate by age group and week (/100000)



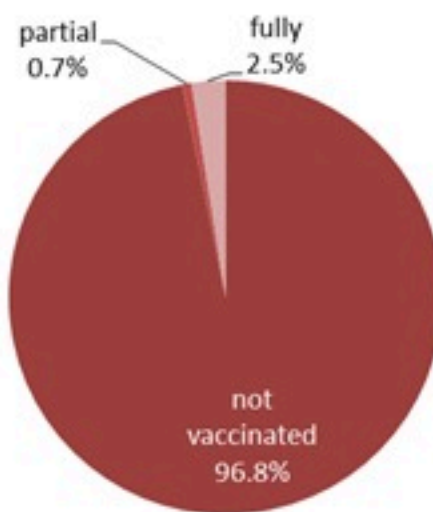
عدد الوفيات حسب ونسبة الوفيات لكل مئة ألف حسب اليوم
Deaths and mortality rate (per 100000) per day



جدول خصائص الوفيات
Distribution of deaths by age group

وجود امراض مزمنة او وضع صحي خاص Underlying conditions	نسبة الاماتة % Case fatality %	عدد حالات الوفاة Number of deaths	الفئة العمرية Age group
12	0.07	13	0-9
19	0.03	20	10-19
52	0.05	68	20-29
116	0.14	180	30-39
331	0.50	491	40-49
837	1.32	1055	50-59
1728	4.19	2053	60-69
2569	10.18	2885	70-79
3165	20.76	3546	80+
8829	0.94	10311	ALL

توزيع الوفيات حسب وجود الوضع التلقيحي، 2022 (%)
Deaths by vaccination status, 2022 (%)



Fully: more than 14 days after 2nd dose
Partial: between 14 days post 1st dose and 14 days post 2nd dose
Not vaccinated: 0 dose, or less than 14 days post 1st dose

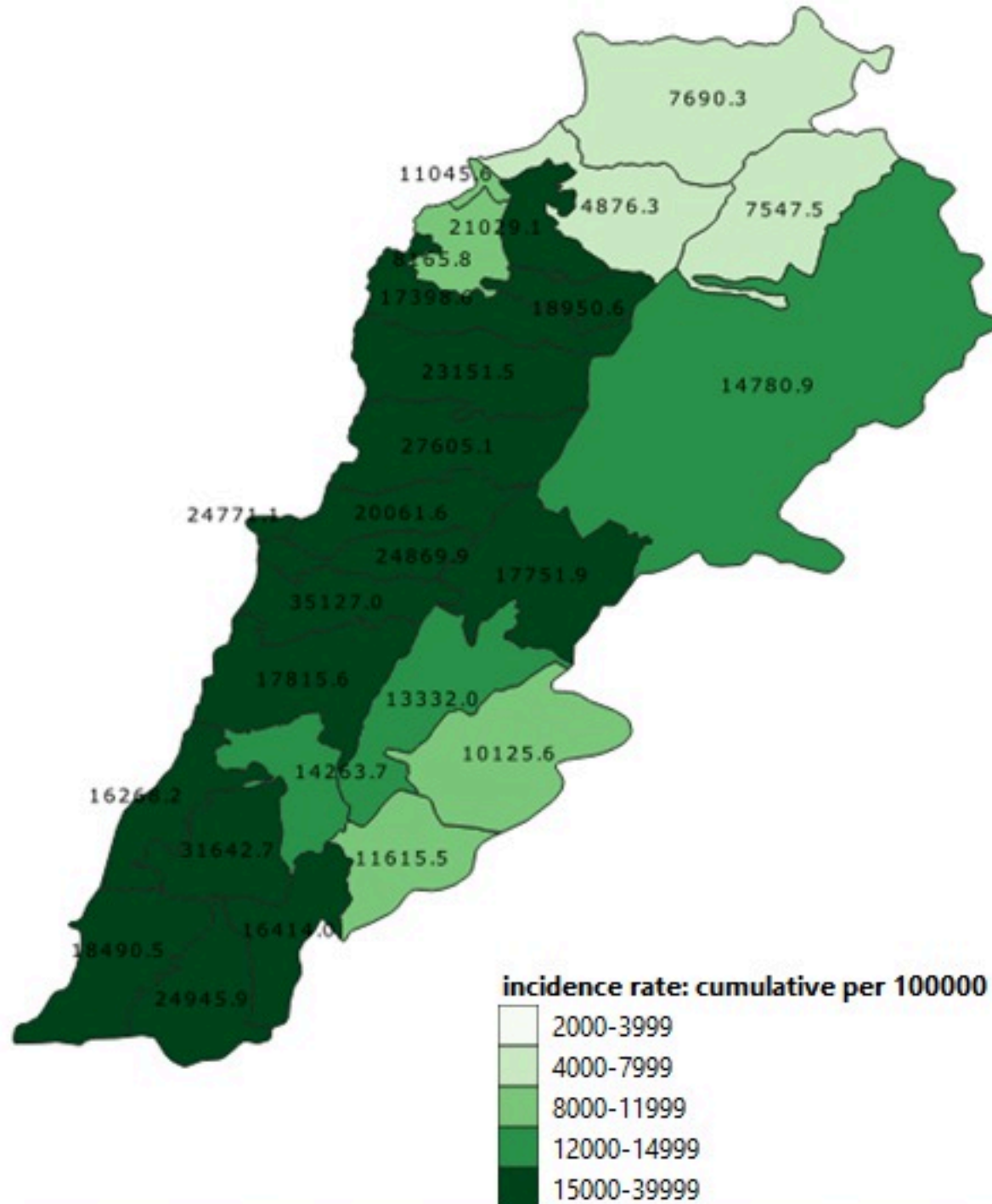
جدول حالات الوفاة المسجلة خلال 24 ساعة المنصرمة والمثبتة
Line list of confirmed covid-19 deaths for the past 24 hours

#	المستشفى	السكن (القضاء)	الجنس	العمر (سنة)	وجود امراض مزمنة
1	عين و زين	بعبدا	ذكر	23	نعم
2	سان جورج، الحدث	بعبدا	ذكر	75	كلا
3	سبلين الحكومي	الشوف	أنثى	75	نعم
4	سان جورج، الحدث	بيروت	أنثى	76	نعم
5	عين و زين	الشوف	أنثى	81	نعم

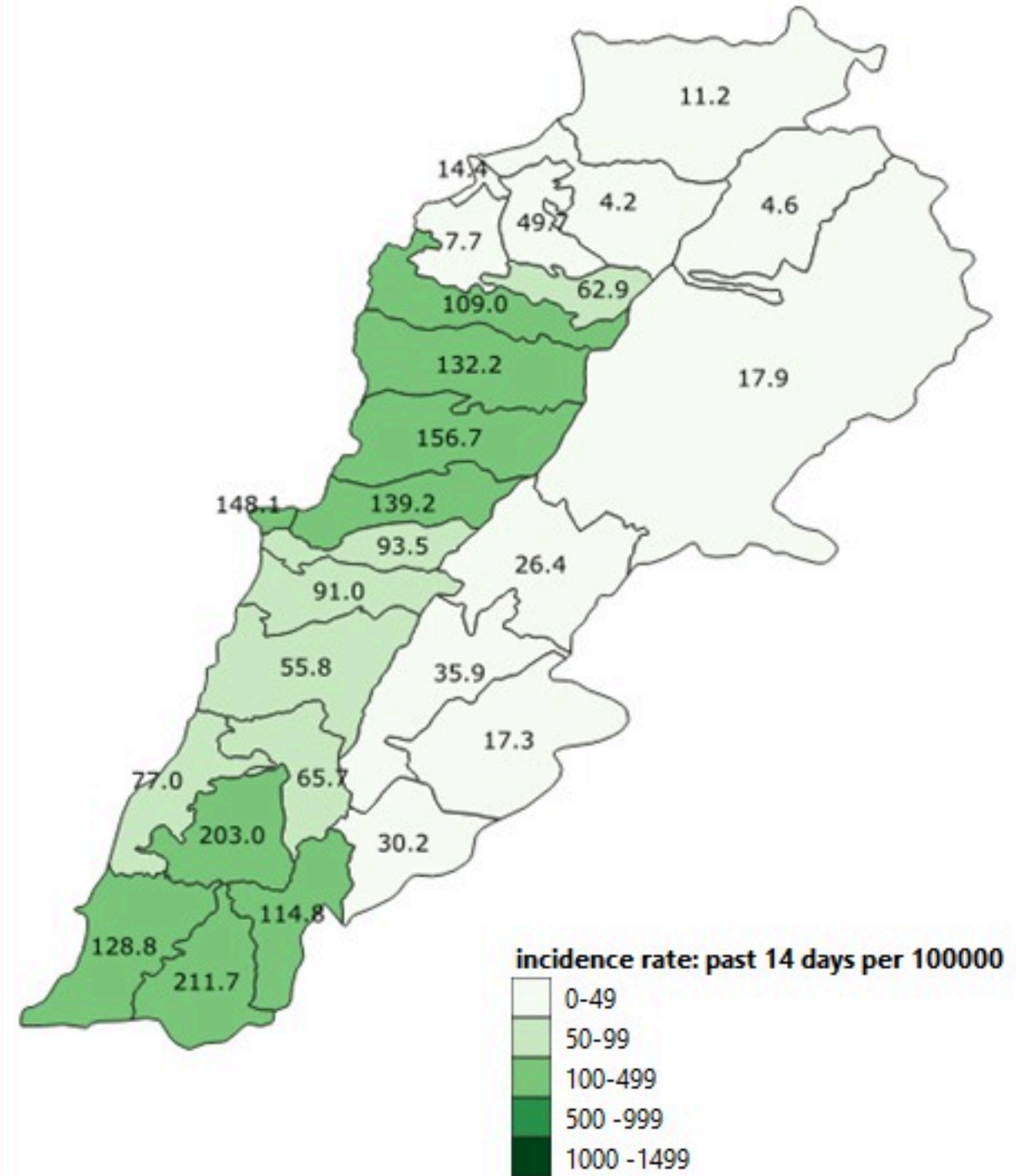
بيروت	الريوه	2	الصفرا (كسروان)	2	قيد التحق	1	جديدة (مرجعيون)	1
المنارة (بيروت)	بيت الشكار	1	البوار	1	صيدا	1	إيل السقي	1
قريطم	عين عار	3	عجلتون	1	برامية	2	تولين	2
الحمرا (بيروت)	مزرعة يشوع	2	البلونة	1	عبرا	2	قيد التحق	1
المزرعة (بيروت)	دير طاميش	1	عين الريحانة (كسروان)	1	عين الدلب	1		
مار مخايل النهر	بكتيا	1	عزير	1	عازية	2	قضاء قيد التحق	17
الأشرفية (بيروت)	المياصة	8	حرمون (كسروان)	3	قيد التحق	1		
قيد التحق	العطشانة	31	جيبيل	2	صور	8		
بعبدا	برمانا (المتن)		جيبيل	1	صور	2		
الجناح	بعبدا	1	بلاط (جيبيل)	1	صور الرشيدية	1		
الاوراعي	المنتقدي	2	عمشيت	1	برج الشمالي	3		
عين الرمانة (الشياح)	ضهر الصوان (المتن)	1	حبوب	2	باتوليه	2		
حارة حريك	ضهور الشوير	3	طرابلس	1	سلعا	1		
برج البراجنة	شويا (المتن)	4	قيد التحق	1	قانا	2		
المريجة (بعبدا)	مار موسى الدوار	2	الكوره	1	معركة	3		
بعبدا	الشوف	2	بطرام		صديقين	1		
الحازمية (بعبدا)	الدامور	6	قيد التحق	1	عين بحال	1		
الحدث	الناعمه	5	زهرنا	1	حناوي	1		
وادي شحور العليا	شحيب	1	رشعين	1	طير دبه	1		
بسابا (بعبدا)	مزبود	1	كفر زينا	1	شهابية (طير زينا)	2		
قرية (بعبدا)	عائوت	1	البترون	1	طورا	1		
قيد التحق	علمان (الشوف)	1	دير كفيفان	1	زبقين	1		
المتن	بجقلين		بجدرفل	1	قليلة (صور)	1		
جديدة المتن	عيبال	2	راس نحاش	1	قاسمية	1		
البوشرية	نيحا (الشوف)	3	حكار	1	قيد التحق	14		
السببته	قيد التحق	1	حلبا	1	النبطية	1		
الدكوانة	عاليه	3	بينين		حبوش	1		
النقاش	شويقات القبة	3	مجدلا	1	إصدار	1		
الزلقا	شويقات الامراء	2	مونسه (أكروم)	1	زوطر الشرقية	1		
بياقوت	بسوس	1	المنيه الضبيه	1	كعقبة الجسر	1		
الضبية	الكحالة	2	كرم المهر	1	قيد التحق	7		
مزرعة دير حوكر	المشرفه	3	رحلة	1	بنت جيبيل			
المنصورية (المتن)	قيد التحق	4	بر الياس	6	عيناكا (بنت جيبيل)	2		
الديشونية	كسروان	1	البقاع الغربي		عينا الشعب	1		
عين سعاده	جونييه صربا	1	مشغره	2	كيبين	1		
مجنوب	جونييه كسلوك	1	بعلبك	1	عينا الجبل (الزط)	2		
بصاليه	ذوق مصبح	1	بعلبك	3	ياطر	3		
دابيه	جونييه ساحل علما	1	فاكهة	3	قيد التحق	6		
قرنة شهوان	أدما والذفنه	2	الهرمل	1	مرجعيون			



نسب الحدوث التراكمية لكل مئة الف نسمة
Cumulative incidence rate /100000

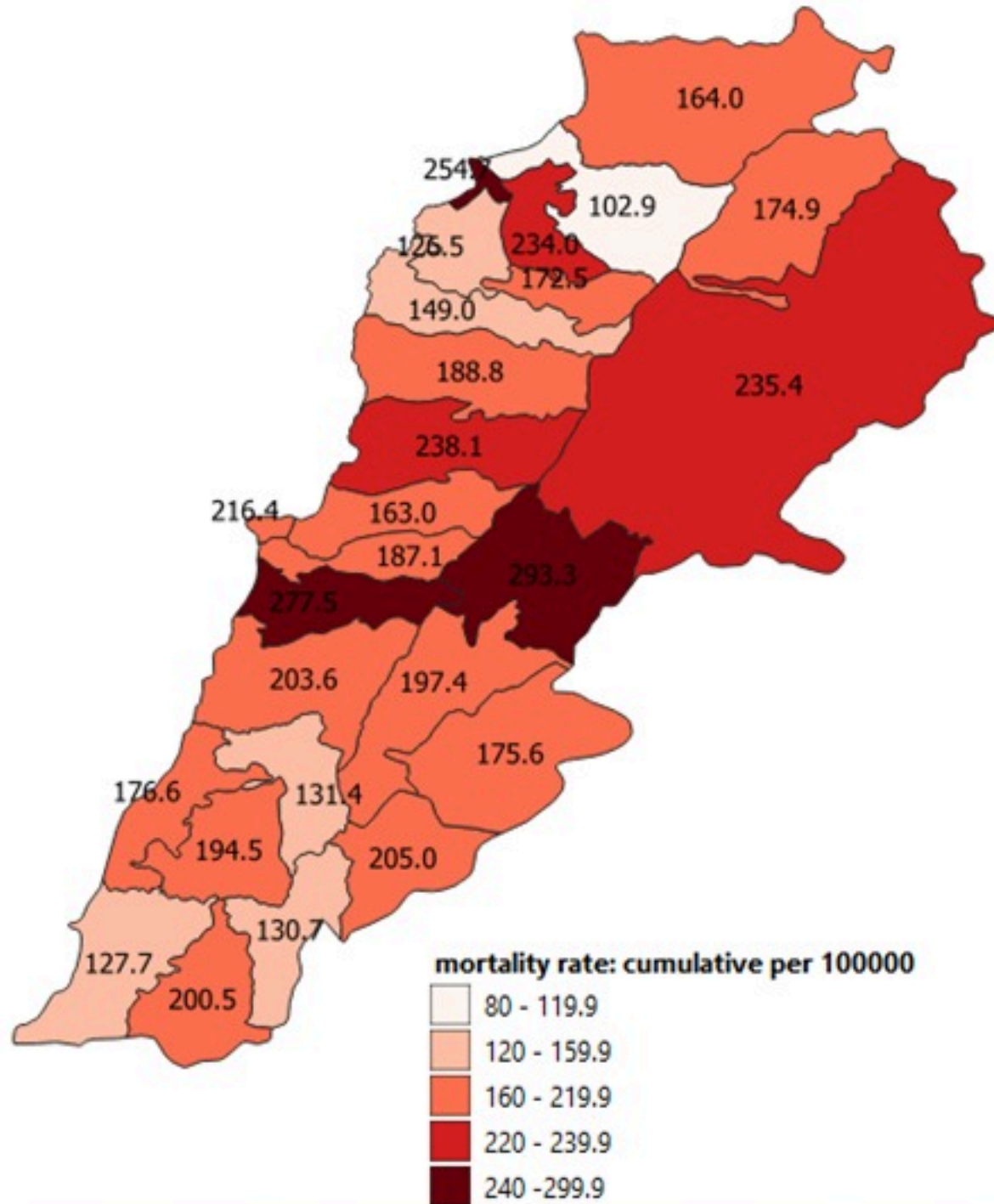


نسب الحدوث لـ 14 الايام الماضية لكل مئة الف نسمة
14-day incidence rate /100000

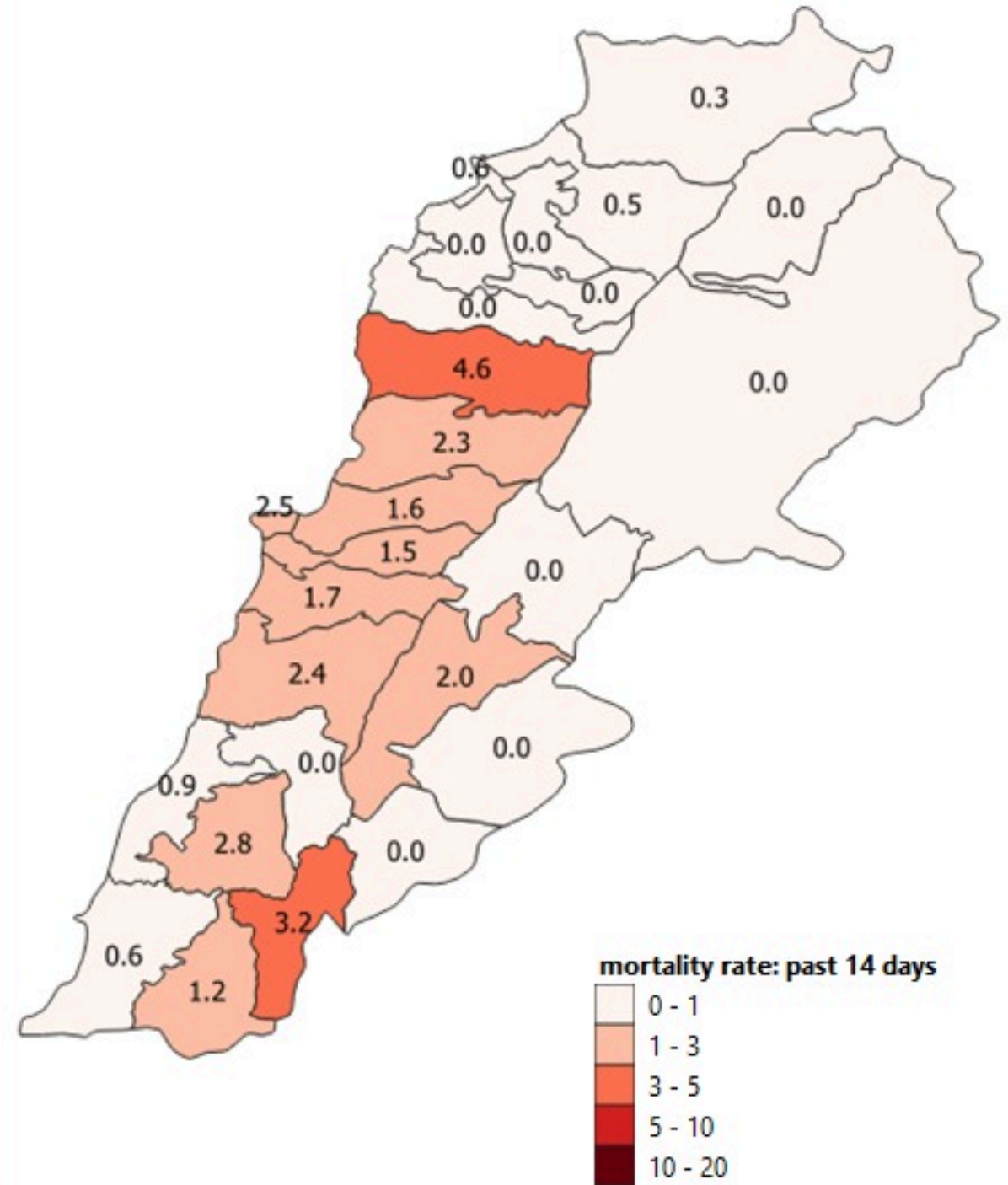


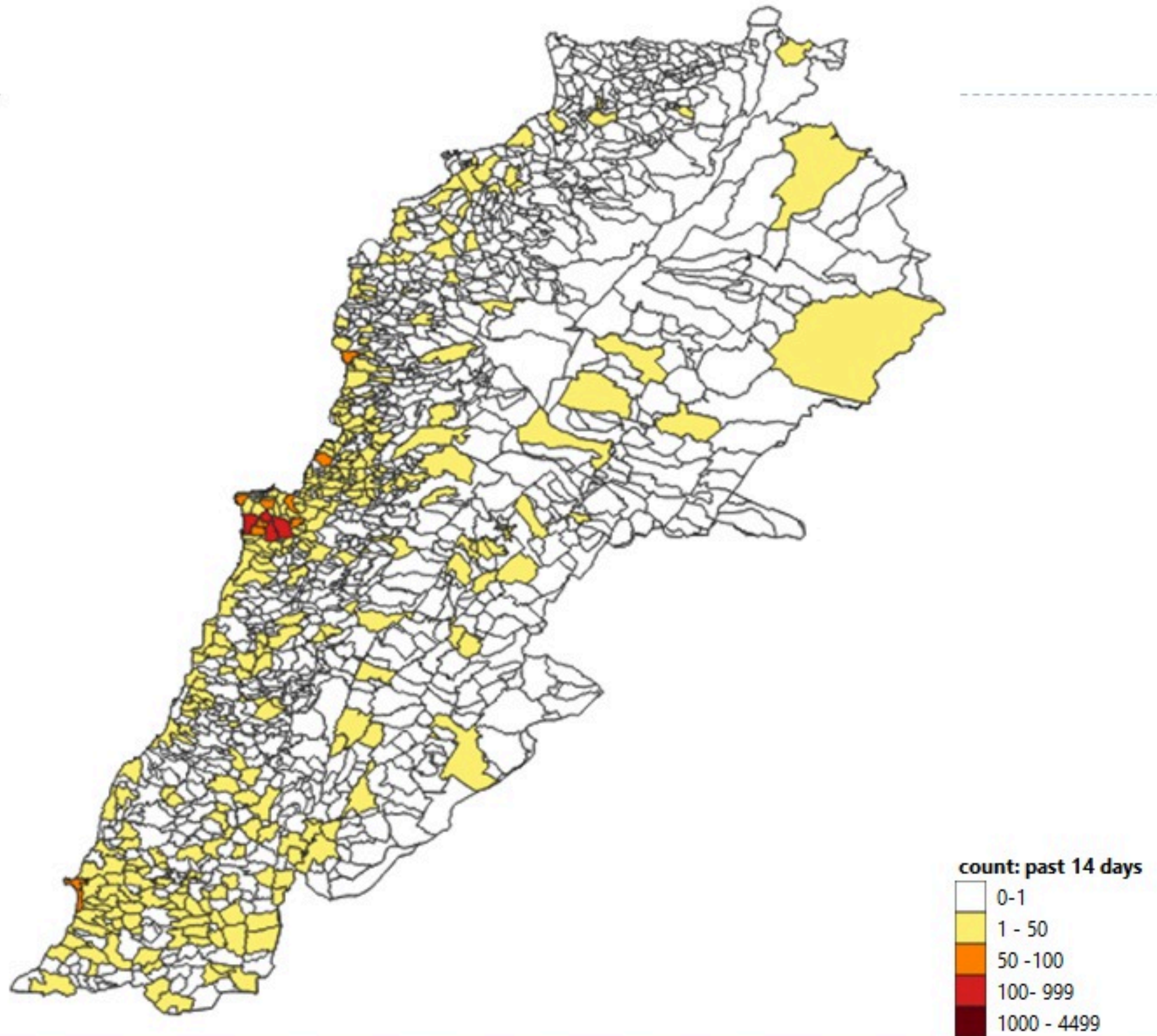


نسب الوفيات التراكمية لكل مئة الف نسمة
Cumulative mortality rate /100000



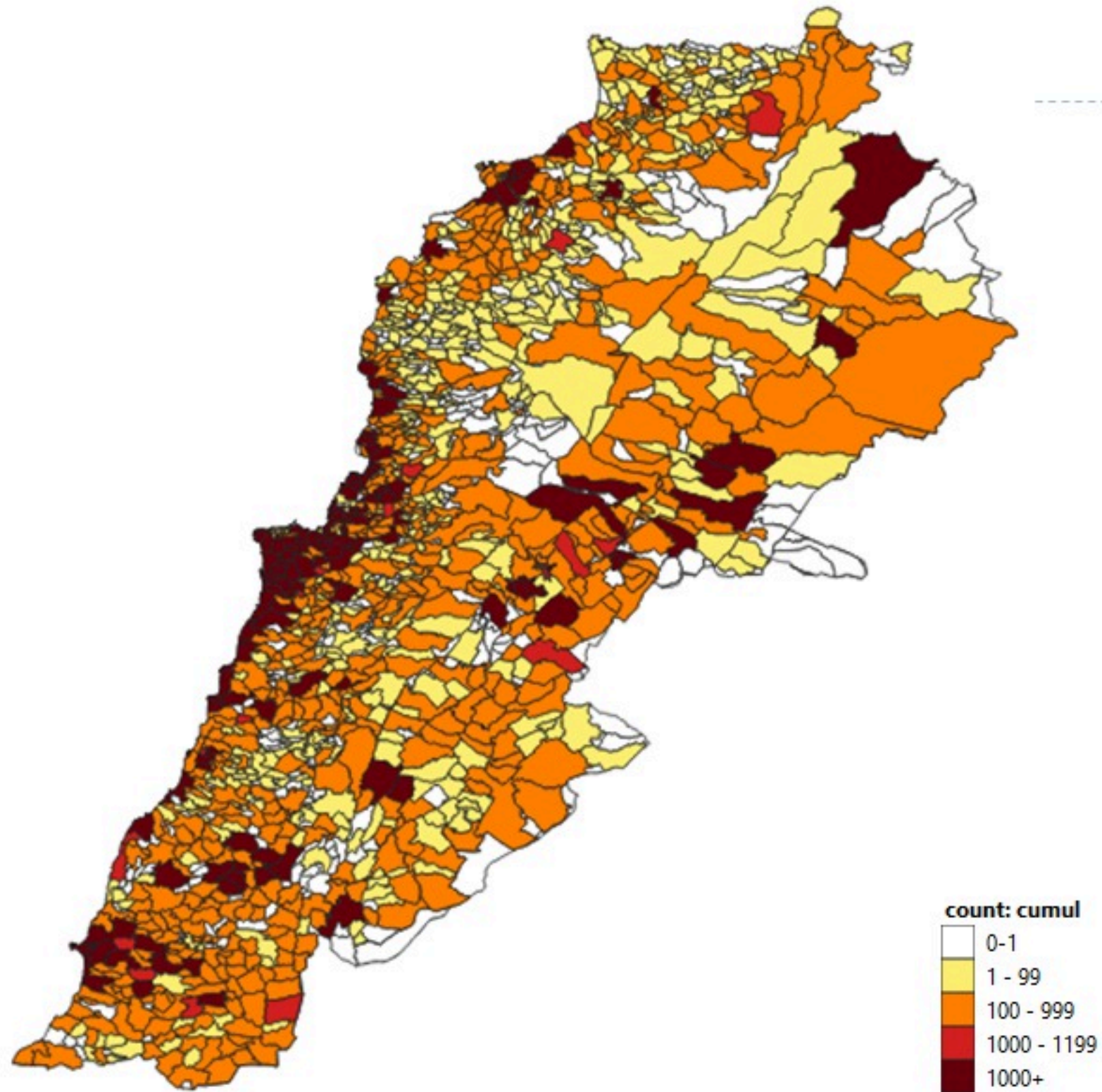
نسب الوفيات لـ 14 الايام الماضية لكل مئة الف نسمة
14-day mortality rate /100000



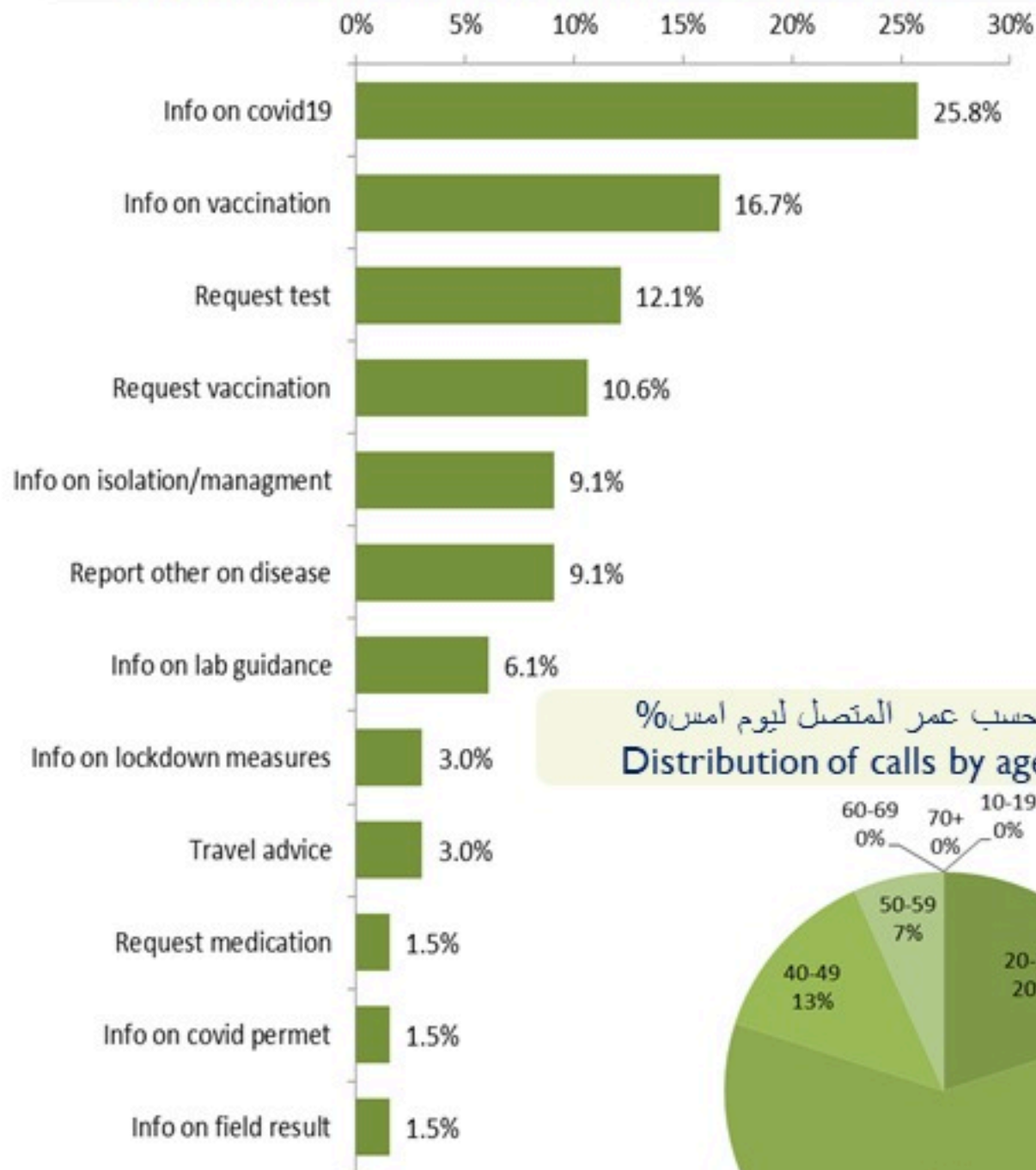




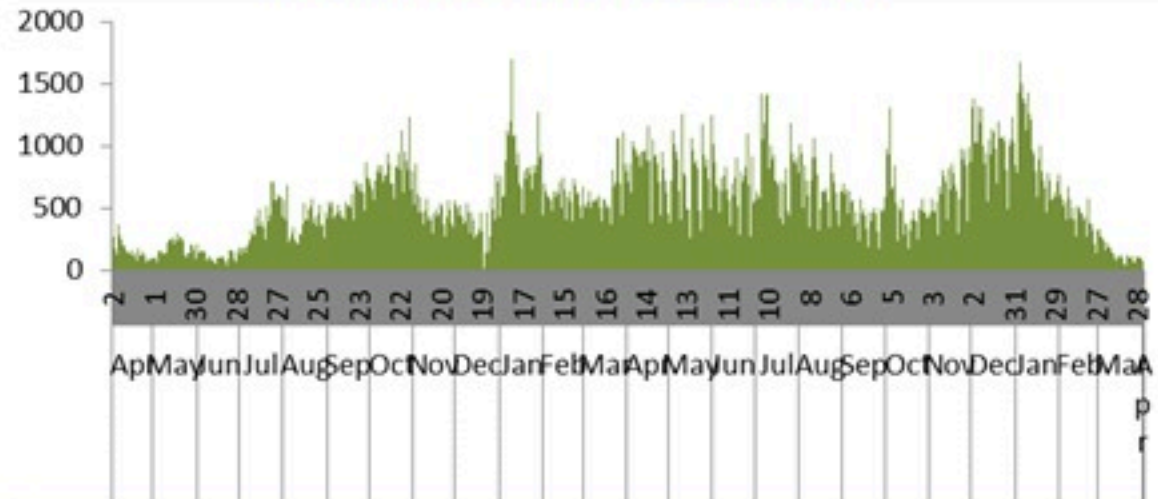
Map of distribution of cumulative number of cases by locality – 02 April 2022



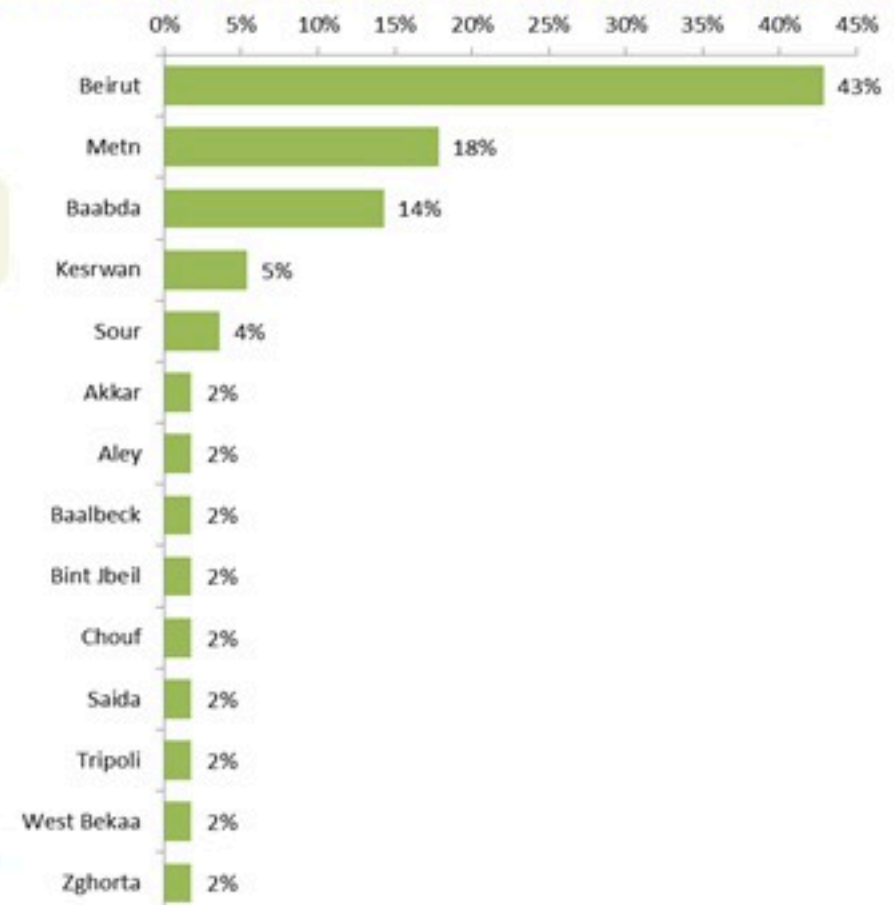
توزيع الاتصالات حسب سبب الاتصال ليوم امس %
Distribution of calls by reason of call for past day %



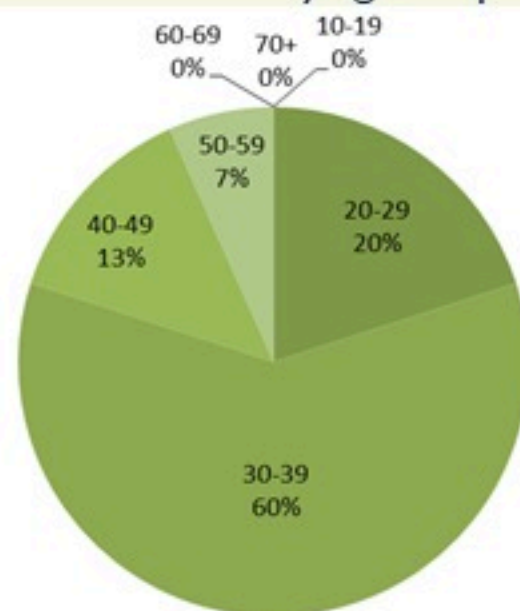
عدد الاتصالات المجاب عليها حسب اليوم
Number of answered calls by day



توزيع الاتصالات حسب قضاء السكن للمتصل ليوم امس %
Distribution of calls by caza of residence for past day %



توزيع الاتصالات حسب عمر المتصل ليوم امس %
Distribution of calls by age for past day %



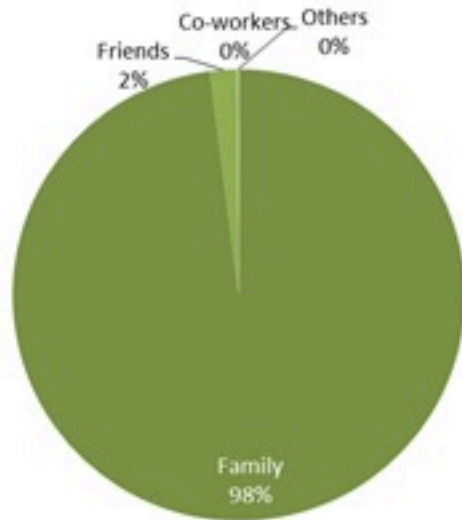


Newly reported and cumulative COVID-19 confirmed cases and deaths, by Mohafaza, as 02 April 2022

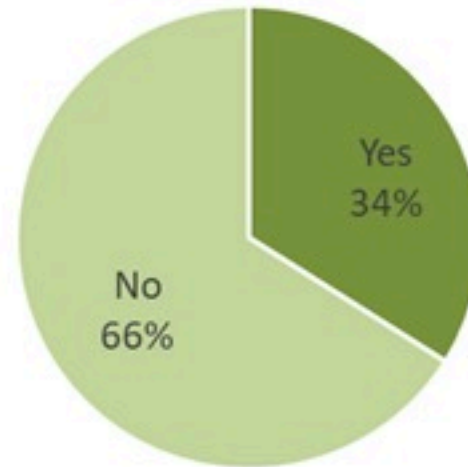
Mohafaza	Cases			Deaths		
	New cases in last 7 days	Change in new cases in last 7 days	Cumulative cases	New deaths in last 7 days	Change in new deaths in last 7 days	Cumulative deaths
Beirut	348	-6%	120418	4	-50%	1052
Mount Lebanon	1031	-16%	475046	17	-19%	3901
North	87	-26%	89983	1	-50%	1510
Akkar	19	+19%	24108	1	0%	514
Beqaa	43	-26%	56444	2	0%	913
Baalbeck Hermel	21	-36%	47058	0	0%	785
South	334	-12%	121191	3	+50%	1057
Nabatieh	245	-16%	78533	5	+150%	579
Lebanon	2309	-13%	1092807	33	-6%	10311



توزيع المخالطين حسب المحيط،
ليوم امس
Distribution of contacts by profile,
past day



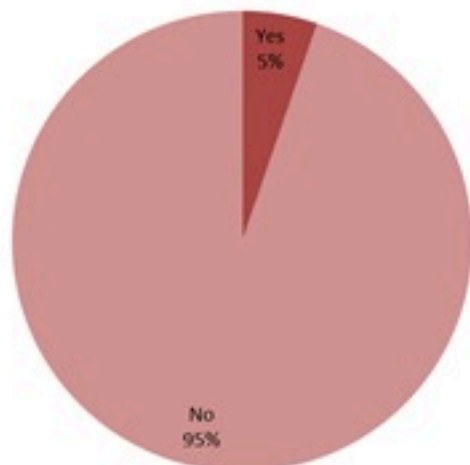
توزيع المخالطين حسب العوارض،
ليوم امس
Distribution of contacts by clinical
presentation, past day



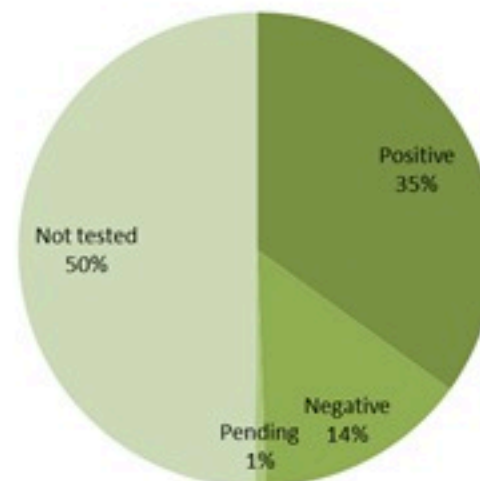
إحصاءات المخالطين الجدد ليوم امس
Number of COVID-19 contacts,
past day

1810	عدد الحالات والمخالطين التي تم الاتصال بها Number of cases & contacts called
1610	عدد الحالات والمخالطين التي تم الاتصال بها وتقصيها Number of cases & contacts called & investigated
680	عدد المخالطين الجدد Number of new contacts

توزيع المخالطين حسب الوضع وجود عدوى سابقة
ليوم امس
Contact distribution by prior infection
(past 3 months), past day



توزيع المخالطين حسب القحوصات المخبرية الحديثة
ليوم امس
Contacts distribution by recent testing
status, past day



توزيع المخالطين حسب الوضع التلقيحي
ليوم امس
Contacts distribution by vaccination
status, past day

