



# ترصد عدوى الكوفيد 19 في لبنان

## 02 أيلول 2022

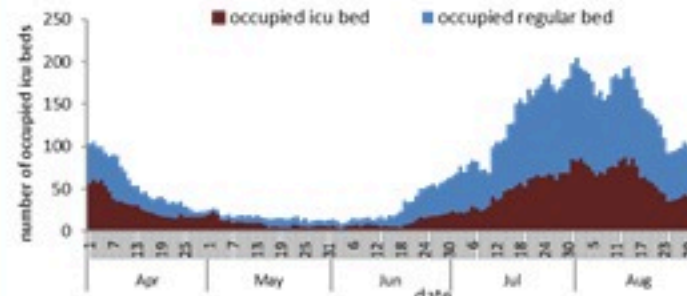
### ترصد كوفيد 19

سيتم التركيز على المؤشرات الخاصة بالحالات الشديدة. في الأيام 7 الأخيرة، تم استشفاء 26 مريضاً (0.49 لكل مئة ألف)، وتسجيل 17 وفيات (0.32 لكل مئة ألف). وبلغت نسبة استكمال أسرة العناية الفائقة 17% (37 أسرة من أصل 229). أما نسبة إيجابية الفحوصات المحلية فقد بلغت 10%. ويصنف التفشي المجتمعي على مستوى 3.


نسبة إيجابية الفحوصات (معدل 7 أيام الأخيرة)

المؤشرات الوبائية	خلال 7 أيام الأخيرة	خلال 14 يوم الأخيرة
عدد دخول المستشفى	26	67
نسبة دخول المستشفى لمل 100000	0.49	1.26
عدد الوفيات	17	38
نسبة الوفيات لكل 100000	0.32	0.71
نسبة إيجابية فحص PCR لكل مئة فحص	10%	13%
نسبة الحدوث المحلي لكل 100000	54	147
نسبة الفحوصات لكل 100000	560	1074
الاستشفاء (حالات جديدة و قديمة)	ليوم امس	% نسبة الاستعمال
الاسره المستعمله	89	18%
اسره العنايه المركزه المستعمله (تنفس اصطناعي)	37 (4)	17%
الحالات الجديدة	ليوم امس	التراكمي
وفيات جديده	3	10634
حالات جديده (المعدل اليومي للأيام 7 الاخيره)	413	1210276
الخط الساخن	ليوم امس	التراكمي
اتصالات (1) 1787	114	438093
	445	755765
		1214

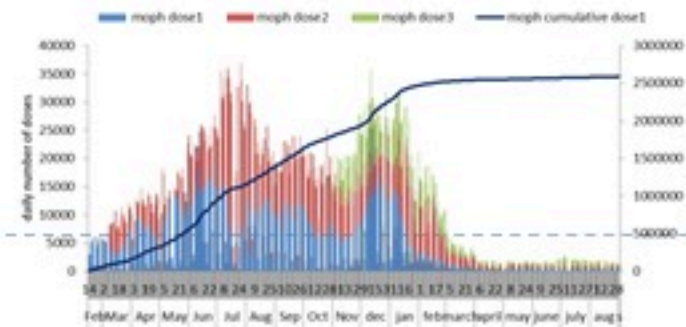
### عدد الاسره المستعمله



### عدد الوفيات حسب اليوم



### عدد الجرعات حسب اليوم



التلقيح ضد الكوفيد  
19 نحو مناعة  
المجتمع  
(المصدر: قاعدة  
بيانات Impact)

\* نسبة من مجموع متلقي الجرعة الثانية

التلقيح	ليوم امس	التراكمي	التغطية (12y+)
المسجلين	437	3860160	70.8%
الجرعة (1)	452	2721301	49.9%
الجرعة (2)	451	2396052	44%
الجرعة (3)	551	640372	26.7%*



## 02 September 2022

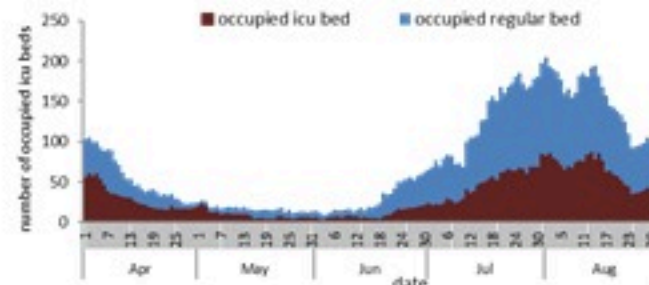
### COVID-19 surveillance

The report will focus in severe cases.

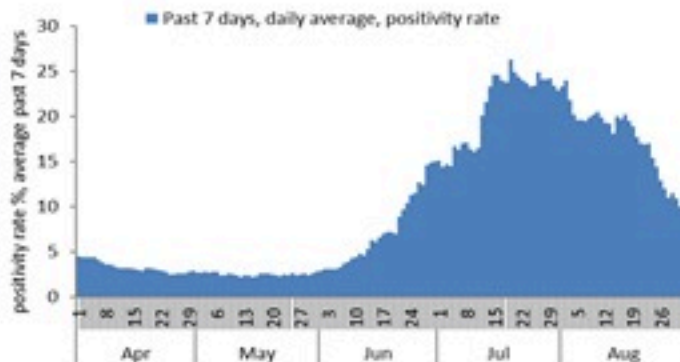
In past 7 days, 26 new admissions were reported (0.49/100000), and 17 deaths (0.32/100000). The ICU COVID-19 occupancy was 17% (37 beds over 229).

The PCR local positivity rate was 10%. The community transmission is at level 3.


COVID-19 hospital daily bed occupancy



COVID-19 PCR positivity rate



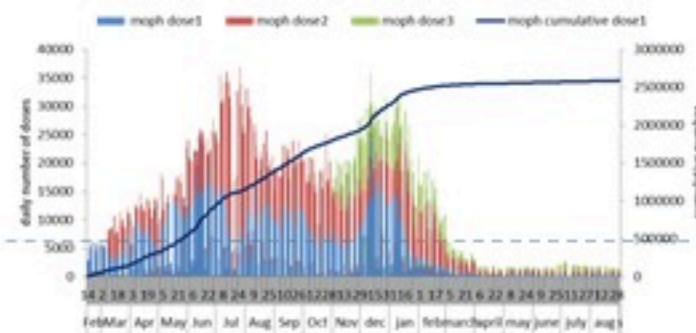
COVID-19 daily deaths



	Past 7 days	Past 14 days
New hospital admission	26	67
Admission rate /100000	0.49	1.26
New deaths	17	38
Mortality rate /100000	0.32	0.71
PCR positivity rate %	10%	13%
Local Incidence rate /100000	54	147
Testing rate /100000	560	1074
<b>All admissions</b>	<b>Past day</b>	<b>% Occupancy</b>
Occupied beds	89	18%
Occupied ICU beds	37 (4)	17%
<b>New</b>	<b>Past day</b>	<b>Cumulative</b>
New deaths	3	10634
New cases (average past 7 days)	413	1210276
<b>Hot line</b>	<b>Past day</b>	<b>Cumulative</b>
1787 (1)	114	438093
1214	445	755765

### COVID-19 Vaccination (source: Impact database)

Number of doses: daily and cumulative



	Past day	Cumulative	Coverage (12y+)
Registered	<b>437</b>	<b>3860160</b>	<b>70.8%</b>
1 <sup>st</sup> dose	<b>452</b>	<b>2721301</b>	<b>49.9%</b>
2 <sup>nd</sup> dose	<b>451</b>	<b>2396052</b>	<b>44%</b>
3 <sup>rd</sup> dose	<b>551</b>	<b>640372</b>	<b>26.7%*</b>

\* Percentage over recipients of 2<sup>nd</sup> dose