

1214  
للقاح1787  
للكوفيد

# ترصد عدوى الكوفيد 19 في لبنان

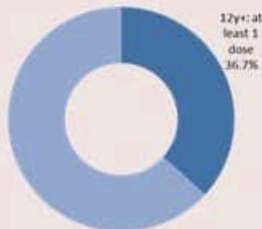
## 20 تشرين الثاني 2021

الجمهورية اللبنانية  
وزارة الصحة العامة  
برنامج الترصد الوبائي




### التلقيح ضد الكوفيد 19 نحو مناعة المجتمع (المصدر: قاعدة بيانات Impact)

التغطية (على عدد الساكن من عمر 12 سنة)	التراكمي	ليوم الساكن	التلقيح
54.8%	2988017	6147	المسجلين
36.7%	1999144	10890	الجرعة (1)
32.1%	1751030	8464	الجرعة (2)



نسبة التلقيح للجرعة  
الأولى على الأقل  
(عدد الملقحين على السكان  
من عمر 12 سنة)

### العدد اليومي والتراكمي للملقحين



التقصصات	ليوم الساكن
عدد التقصصات	16676
عدد التقصصات المحلية	11766
عدد فحوصات PCR في المطار	4490
عدد فحوصات PCR للحدود	-
عدد فحوصات Antigen	420
إيجابية فحوصات PCR	1046
إيجابية فحوصات Antigen	54
مؤشرات التقصصات	خلال 14 يوم الأخيرة
نسبة التقصصات المحلية لكل 100000	2763
إيجابية فحص PCR لكل مئة فحص	8.1%

### استعمال اسرّة كوفيد في المستشفيات حسب اليوم

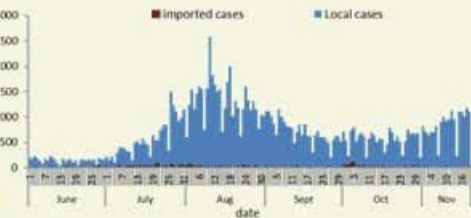


الاستشفاء	ليوم الساكن	نسبة غير الملقحين (2ج) في 14 يوم الأخيرة
حالة استشفاء	410	81%
حالة في العناية المركزه	196	92%
حالة مع نقص اصطناعي	46	95%

### مستوى (3) من التفشي المجتمعي

الحالات	ليوم الساكن	التراكمي
عدد الحالات المشبهه	1100	658467
عدد الحالات المحلية	1077	648724
عدد الحالات الوافده	23	9743
عدد حالات الوفاه	10	8635
عدد الحالات المكرره	59	-
عدد حالات الشفاء	-	627512
المؤشرات الوبائية	خلال 14 يوم الأخيرة	
عدد الحالات النشطه	12662	
نسبة الحدوث المحليه لكل 100000	238	
نسبة الوفيات لكل 100000	1.79	

### عدد الحالات الجديدة حسب اليوم



الخطوط المسافه	ليوم الساكن	التراكمي
اصالات (1) 1787	683	325808
اصالات 1214	1803	496205

# Covid-19 surveillance in Lebanon

## 20 November 2021

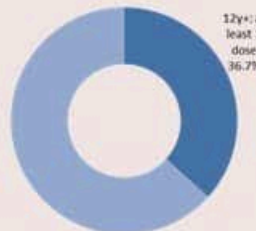
1787  
for  
Covid

1214  
for  
Vaccine

### COVID-19 Vaccination

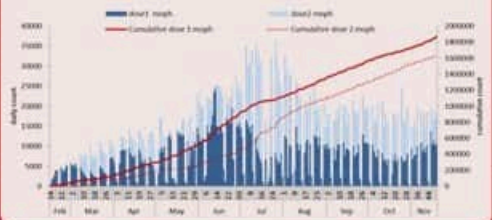
(source: Impact database)

	Past day	Cumulative	Coverage (over population 12y+)
Registered	6147	2988017	54.8%
1 <sup>st</sup> dose	10890	1999144	36.7%
2 <sup>nd</sup> dose	8464	1751030	32.1%



1<sup>st</sup> Dose Vaccination coverage (vaccinated / population 12y+)

Daily & cumulative number by 1<sup>st</sup>/2<sup>nd</sup> dose



Testing	Yesterday
All tests	16676
Local PCR tests	11766
Airport PCR tests	4490
Border PCR tests	-
Antigen tests	420
Positive by PCR	1046
Positive by Antigen	54
<b>Indicators</b>	Past 14 days
Local testing rate / 100000	2763
Local positivity PCR test	8.1%

COVID19 hospital bed occupancy per day




Hospital admission	Past day	% Not fully vaccinated in past 14 days
Occupied beds	410	81%
Occupied ICU beds	196	92%
Mechanical ventilation	46	95%

### Community Transmission level (3)

Cases	Past Day	Cumulative
Confirmed cases	1100	658467
Confirmed local cases	1077	648724
Confirmed imported	23	9743
Deaths	10	8635
Duplicate cases	59	-
Remission	-	627512
<b>Indicators</b>	Past 14 days	
Active cases	12662	
Local incidence rate /100000	238	
Mortality rate /100000	1.79	

COVID19 Cases per day

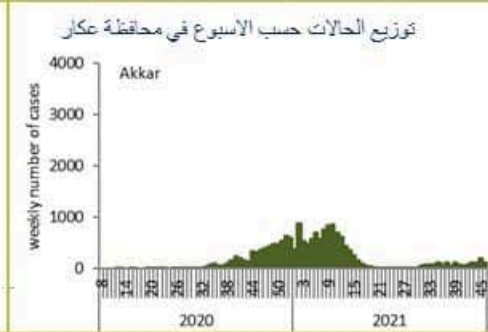
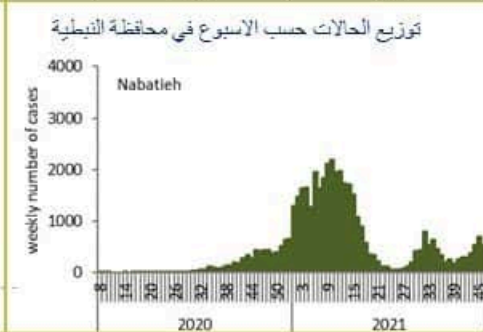
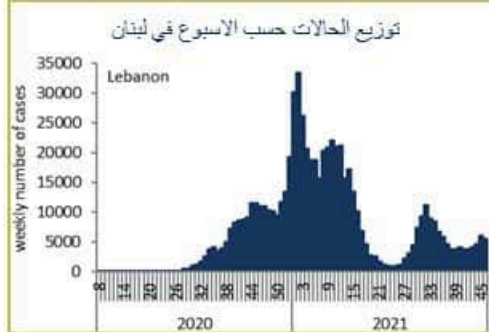
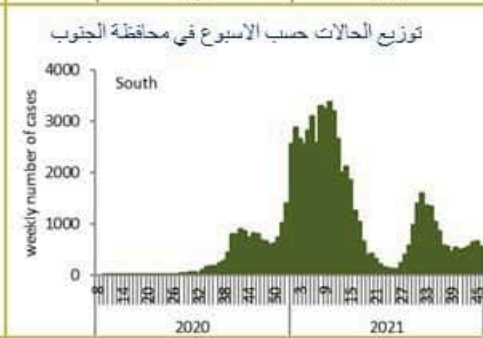
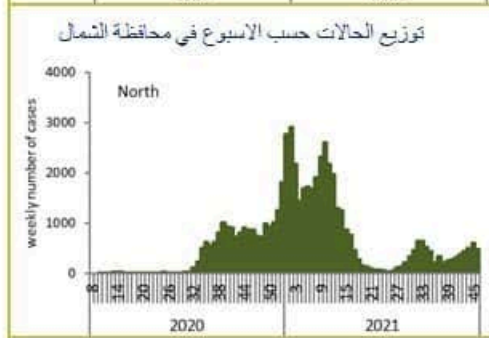
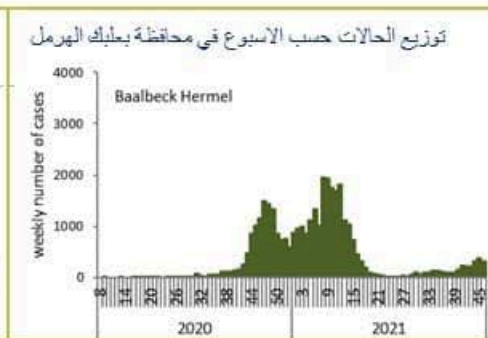
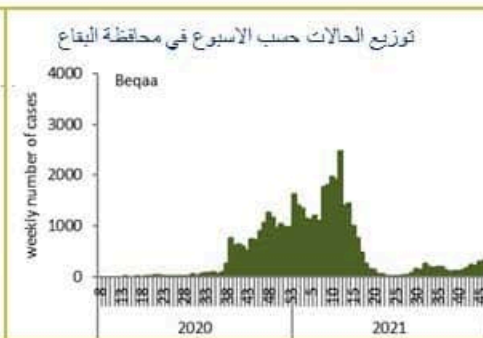


Call centers	Past day	Cumulative
Answered 1787 (1)	683	325808
Answered 1214	1803	496205

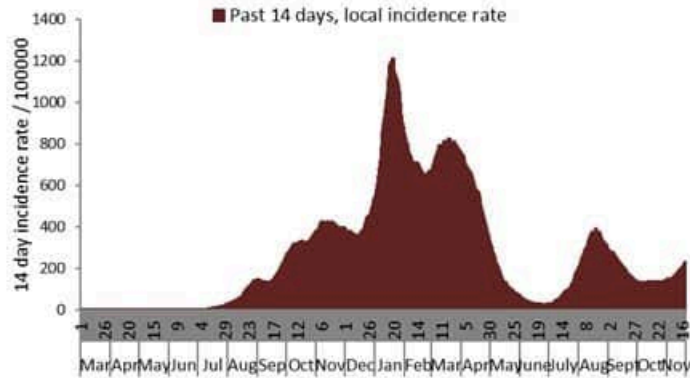




Caza	نسبة الوفيات / Mortality rate		نسبة الحدوث / Incidence rate		يوم امس / Past day				التراكمي / Cumulative							القضاء
	للتايام 14 الاخيره / Past 14 days		للتايام 14 الاخيره / Past 14 days		حيز الوافده / Local	الوافده / Travel	الوفيات / Deaths	الحالات / Cases	الشفاء / Remission	الشفاء / الرمني / Time remission	الشفاء / المخبري / Lab-remission	حيز الوافده / Local	الوافده / Travel	الوفيات / Deaths	الحالات / Cases	
	/100000	/100000	/100000	/100000												
Beirut	2.47	184	233	12951	90	0	2	90	59,974	59,812	162	61,956	1,002	893	62,958	بيروت
Baabda	1.22	162	396	14736	168	0	1	168	91,470	91,391	79	96,368	600	1,063	96,968	بعيدا
Metn	0.94	146	112	11495	68	0	0	68	70,871	70,737	134	72,616	444	928	73,060	المتن
Chouf	0.95	153	249	12079	75	0	0	75	24,213	24,189	24	25,182	146	321	25,328	الشوف
Aleyh	3.41	231	595	21691	67	0	0	67	35,951	35,929	22	37,818	322	407	38,140	عاليه
Kesrwan	1.39	197	147	14133	36	0	1	36	29,431	29,360	71	30,200	195	424	30,395	كسروان
Jbeil	1.82	144	187	13254	20	0	0	20	14,070	14,022	48	14,465	70	158	14,535	جبيل
Tripoli	4.12	192	232	7286	83	0	1	83	22,672	22,652	20	24,530	242	652	24,772	طرابلس
Koura	1.34	159	167	11041	4	0	0	4	7,890	7,879	11	8,181	74	119	8,255	الكوره
Zghorta	0.00	191	102	13393	11	0	0	11	9,930	9,876	54	10,181	64	146	10,245	زعرتا
Batroun	1.82	134	73	9757	7	0	0	7	5,219	5,205	14	5,349	20	74	5,369	البترون
Akkar	3.51	130	110	5475	49	0	1	49	16,159	16,106	53	17,083	79	409	17,162	عكار
Becharreh	0.00	119	15	6076	0	0	0	0	1,541	1,484	57	1,580	5	31	1,585	بشري
Minieh Danieh	0.93	87	69	3562	8	0	1	8	7,206	7,190	16	7,591	55	187	7,646	المنية الحصفية
Zahleh	0.46	280	197	13579	35	0	0	35	28,437	28,409	28	29,650	166	615	29,816	زحلة
West Bekaa	1.99	179	203	9452	10	0	0	10	8,961	8,958	3	9,420	60	180	9,480	البقاع الغربي
Baalbeck	3.16	206	242	10973	77	0	2	77	29,505	29,493	12	31,156	126	587	31,282	بعلبك
Hermel	0.00	158	106	5562	22	0	0	22	3,405	3,405		3,607	19	103	3,626	الهرمل
Rashaya	0.00	163	40	8632	0	0	0	0	3,392	3,391	1	3,475	15	66	3,490	راشيا
Saida	2.15	137	149	10284	33	0	0	33	32,200	32,186	14	33,236	303	446	33,539	صيدا
Sour	1.16	108	256	11132	48	0	0	48	36,137	36,118	19	37,842	433	371	38,275	صور
Jezzine	3.13	119	72	10254	1	0	1	1	3,190	3,186	4	3,268	10	38	3,278	جزين
Nabatieh	1.41	136	523	17865	115	1	0	116	23,800	23,792	8	25,054	209	193	25,263	النبطية
Bint Jbeil	0.00	138	391	12464	20	0	0	20	9,377	9,373	4	9,892	118	111	10,010	بنت جبيل
Marjeoun	1.59	104	426	9317	8	0	0	8	5,315	5,312	3	5,807	37	65	5,844	مرجعيون
Hasbaya	0.00	161	74	8900	1	0	0	1	2,567	2,567		2,578	70	48	2,648	حاصبيا
Unspecified					21	22	0	43	44,629	44,627	2	40,639	4,859	0	45,498	قيد التحقق
<b>Lebanon</b>	<b>1.79</b>	<b>162</b>	<b>238</b>	<b>12384</b>	<b>1077</b>	<b>23</b>	<b>10</b>	<b>1100</b>	<b>627512</b>	<b>626649</b>	<b>863</b>	<b>648724</b>	<b>9743</b>	<b>8635</b>	<b>658467</b>	<b>لبنان</b>



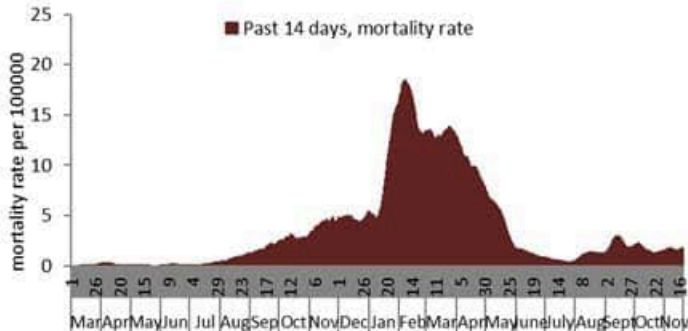
نسبة الحالات الجديدة لكل مئة الف نسمة خلال 14 يوم السابقة  
Incidence rate for the 14 days (/100000)



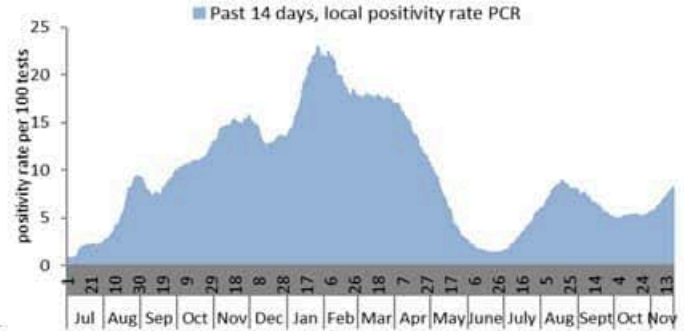
نسبة الفحوصات المحلية لكل مئة الف نسمة خلال 14 يوم السابقة  
Testing rate for the past 14 days (/100000)



نسبة الوفيات لكل مئة الف نسمة خلال 14 يوم السابقة  
Mortality rate for the past 14 days (/100000)

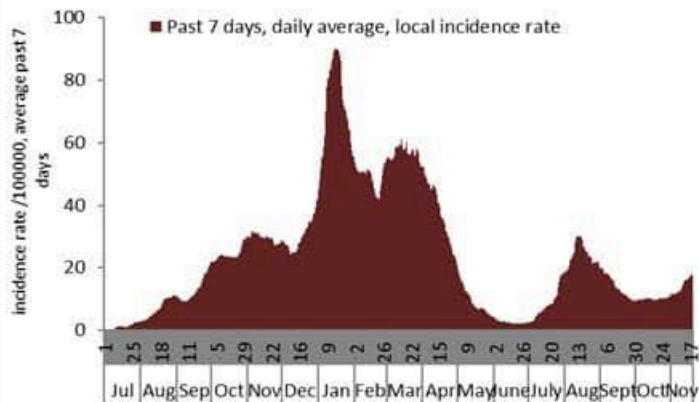


النسبة المئوية للفحوصات المحلية الإيجابية خلال 14 يوم السابقة  
Positivity rate for the past 14 days (%)





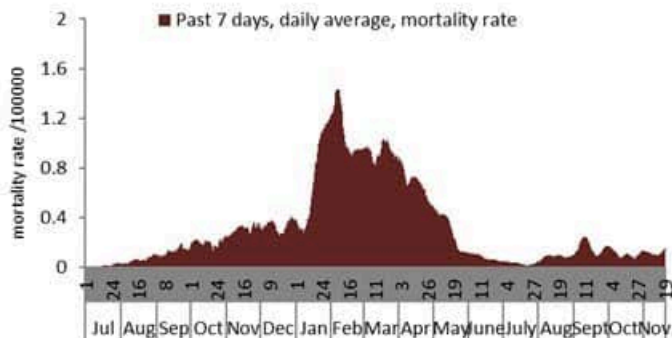
نسبة الحالات الجديدة لكل مئة الف نسمة  
 Incidence rate s (/100000)



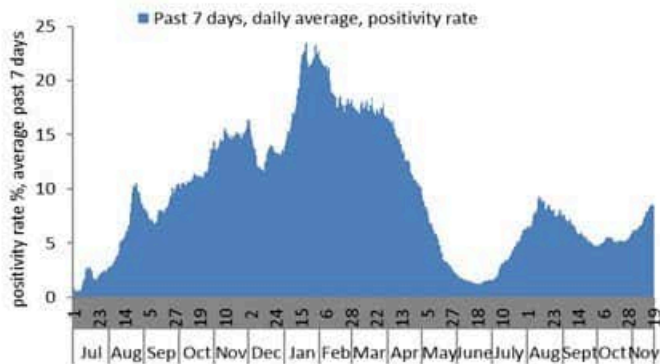
نسبة الفحوصات المحلية لكل مئة الف نسمة  
 Testing rate (/100000)



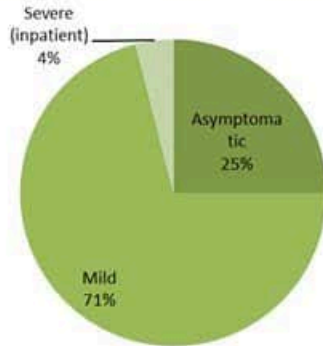
نسبة الوفيات لكل مئة الف نسمة  
 Mortality rate (/100000)



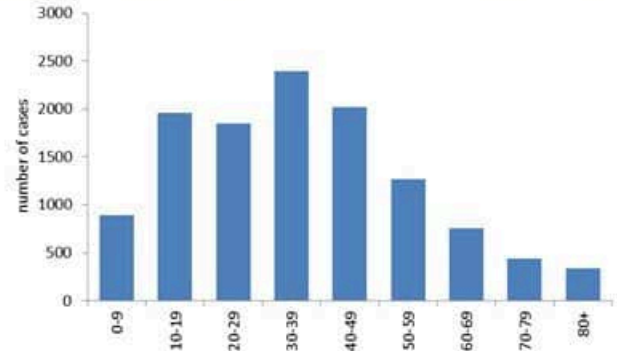
النسبة المئوية للفحوصات المحلية الإيجابية  
 Positivity rate (%)



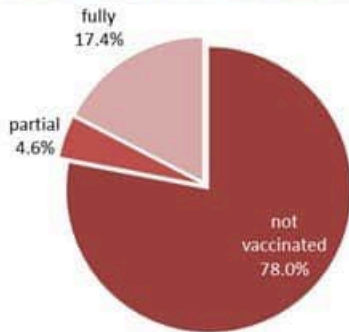
توزيع الحالات حسب المرض لـ 14 الأخريرة (%)  
Case distribution by severity for past 14 days (%)



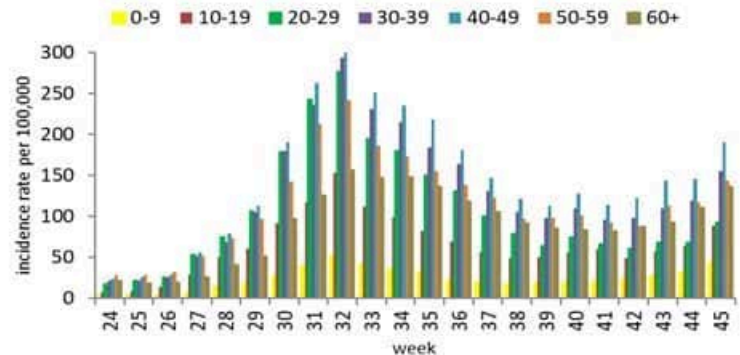
توزيع الحالات حسب العمر  
Case distribution by age group



توزيع الحالات حسب الوضع التلقيحي لـ 14 الأخريرة (%)  
Case distribution by vaccination status for past 14 days (%)

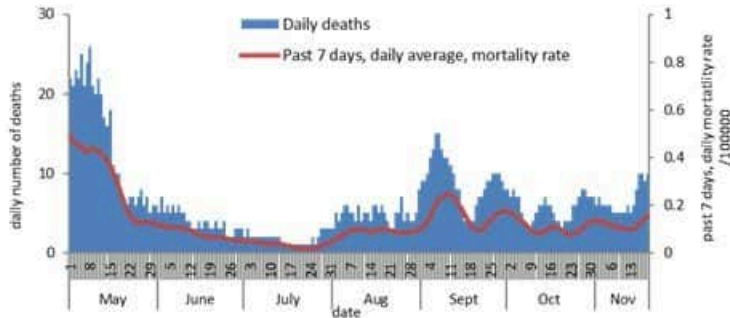


نسبة الحدوث حسب العمر والاسبوع (لكل مئة ألف نسمة)  
Age specific incidence rate by age group and week (/100000)

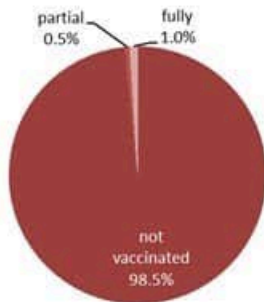


Fully: more than 14 days after 2<sup>nd</sup> dose  
Partial: between 14 days post 1<sup>st</sup> dose and 14 days post 2<sup>nd</sup> dose  
Not vaccinated: 0 dose, or less than 14 days post 1<sup>st</sup> dose

عدد الوفيات حسب ونسبة الوفيات لكل مئة ألف حسب اليوم  
Deaths and mortality rate (per 100000) per day



توزيع الوفيات حسب وجود الوضع التلقيحي، 2021 (%)  
Deaths by vaccination status, 2021 (%)



Fully: more than 14 days after 2<sup>nd</sup> dose

Partial: between 14 days post 1<sup>st</sup> dose and 14 days post 2<sup>nd</sup> dose

Not vaccinated: 0 dose, or less than 14 days post 1<sup>st</sup> dose

جدول خصائص الوفيات  
Distribution of deaths by age group

وجود امراض مزمنة او وضع صحي خاص Underlying conditions	نسبة الامتة % Case fatality %	عدد حالات الوفاة Number of deaths	الفئة العمرية Age group	
	10	0.08	11	0-9
	15	0.03	16	10-19
	43	0.05	58	20-29
	101	0.14	156	30-39
	277	0.48	411	40-49
	708	1.27	898	50-59
	1485	4.04	1775	60-69
	2197	9.78	2479	70-79
	2517	18.71	2831	80+
<b>المجموع</b>	<b>7353</b>	<b>1.31</b>	<b>8635</b>	<b>Total</b>

جدول حالات الوفاة المسجلة خلال 24 ساعة المتصرمة والمثبتة

Line list of confirmed covid-19 deaths for the past 24 hours

وجود امراض مزمنة	العمر (سنة)	الجنس	السكن (القضاء)	المستشفى	#
نعم	25	أنثى	بيروت	حريزي الحكومي	1
كلا	39	ذكر	عكار	الراسي الحكومي	2
نعم	45	ذكر	المنية-الضنية	البيكل	3
كلا	51	ذكر	بعلبك	بعلبك الحكومي	4
نعم	67	ذكر	جبيل	فتوح كسروان الحكومي	5
نعم	72	أنثى	بعبدا	السان جورج الحدث	6
نعم	72	ذكر	طرابلس	طرابلس الحكومي	7
نعم	72	ذكر	بيروت	الزهره	8
نعم	85	ذكر	بعلبك	بعلبك الحكومي	9
نعم	90	أنثى	جزين	حرب	10



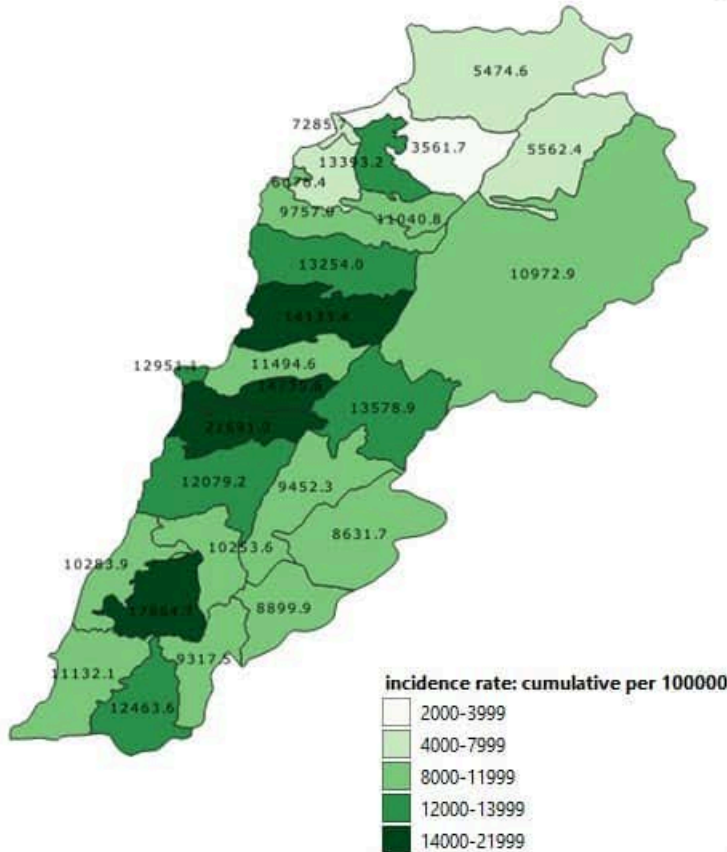
2	مدينة الجنيده	2	حارة سالم	1	السعديات	25	الحدث	بيروت
1	مخيم البداوي	1	عاليه	1	الناصحه	1	كفر شيما	عين المرسيه
	الكوره	3	الكحاله	2	ضهر الشقيف	4	وادي شحرور السفلى	الجامعة الاميريكية
1	حطصديق	2	بيصور (عاليه)	7	شحيم	1	وادي شحرور العليا	راس بيروت
1	دده	3	بحمون الضنيعة	2	تلهون	1	بسابا (بعيدا)	المناره (بيروت)
1	راس مسقا	1	صوفر	2	داريا (الشوف)	1	فالوجا	قريطم
1	فيد التحق	2	شارون	1	كتر مابا	8	فيد التحق	الزوجه
	زهرتا	1	المريجات (عاليه)	1	عائوت		المتن	الحمرا (بيروت)
4	زعرتا	12	فيد التحق	2	سبلين	5	برج حثود	عين اللبنة (بيروت)
2	بيادر رشعين		كسروان	4	برجا	3	سن النفل	المصيطبة
2	كفر حاتا (زهرتا)	2	جويه صربا	1	بحاصير	4	جنيده المتن	ثقة الخياط
1	مزرعة التفاح	4	جويه كسليك	4	الجينة	1	الدوره	دار الفتوى
2	فيد التحق	4	نوق مكابل	1	مجدلونا	2	الروضه (بوشريه)	الصدائع
	البيرون	1	نوق مصبح	1	جون		سد البوشريه	النظريف
1	كور	4	انويس (كسروان)	2	دير كوشه	1	السبيكه	المزرعه (بيروت)
2	عبرين	3	جويه ساحل طما	1	كفر فاقد	3	الدكوانه	برج ابو حيدر
4	راس نحاش	2	طبرجا	1	برج	2	أطليلاس	البسطا الفوا
	عكار	1	اليوار	1	الور هابيه	1	جل الذيب	طريق الجنيده
6	حلبا	1	الحقيه (كسروان)	3	بعقلين	1	الناقش	راس الصبع (بيروت)
1	ميتاره	6	عجلتون	1	الغريفه	4	الزلقا	الجميزه
2	مشحا	4	البلوئه	1	الجنيده (الشوف)	2	بيقوت	مار مخايل النهر
1	عرقا	2	السهيله (كسروان)	18	بقعاثا (الشوف)	10	المنصوريه (المتن)	الأمرقيه (بيروت)
1	بقرزلا	1	يحشوش	1	بعا (الشوف)		النيشويه	العديله
2	كركيت	1	قاريا	2	عين وزين	1	عين سعاده	فيد التحق
4	بيت ملات		جينيل	2	الكحلويه (الشوف)	1	روميه	بعيدا
3	تل عباس الشرقي	8	جينيل	2	المزرعه (الشوف)	4	بصالم	الشاياح
1	الكويخات	2	بلاط (جينيل)	2	كفر بربخ	1	قرية شهبان	الجاح
1	الكوشا	3	حالات	3	بتلون	1	يكفيا	الاوزاعي
2	بيت الحاج	1	فيدار	1	معاصر الشوف	2	بيت شباب	بير حسن
1	بلاتة الحميسا	1	زيبين (جينيل)	1	الباروك	2	سكافه المسك	الغبيري
1	تل حميرا	1	حبوب	3	فيد التحق	1	حماتيا	عين الرمادة (الشاياح)
1	القلبيات (عكار)	4	المخيره (جينيل)	1	عاليه	1	الجوار (المتن)	فرن الشياك
1	البيديه		طرابلس	5	شوفيات العمروسية	2	برمما (المتن)	حارة حريك
4	بيتين	4	طرابلس الزيتون	8	حي السلم	1	المتين	برج البراجنة
2	المحصره (عكار)	1	طرابلس باب الرمل	5	خلده	2	حقتور	المريجة (بعيدا)
1	العبد	1	طرابلس التبة	6	شوفيات الامراء	2	صنوبر الشوير	كحويطة الغبير
1	بزأل	3	بساين طرابلس	2	دير قوبل	4	بسكتا	بعيدا
1	دبير	69	فيد التحق	4	حرمون (عاليه)	2	فيد التحق	الحازمية (بعيدا)
1	بيت بومن	2	البداوي	10	بشامون		الشوف	الربحايه (بعيدا)

جدول الحالات لتاريخ 20 تشرين الثاني 2021 - حسب البلدات والأحياء ليوم أمس (2)  
Cases distribution by locality for past day (2)

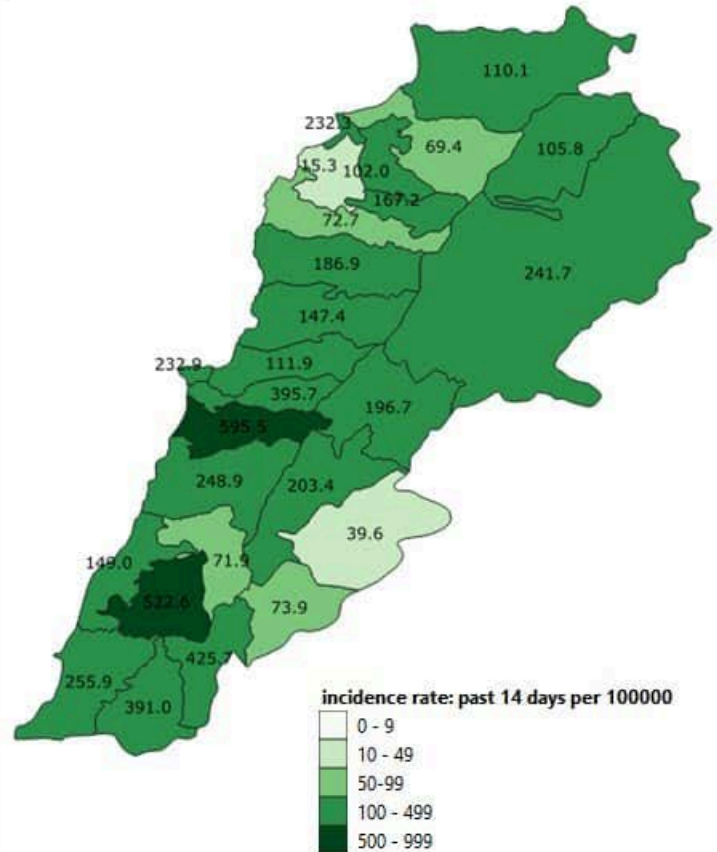
15

1	قاعة الشقيف	1	صديقين	1	بوئين	1	جشيت
5	فمعية الجسر	2	عين بعل	1	بصيلة التختا	2	قنديق
3	بريق	1	حميري صور	1	كثيسة (بعلبك)	2	رحبه
17	كفر صبر	1	برطية	2	بندابل (بعلبك)	1	خزبة شان
8	قيد التحق	3	بارورية	1	قصرنا	5	قيد التحق
	بت جبيل	1	حطوي	1	حوش الرفافة		المنيه المنيه
2	يارون	1	شهابية (طير ربتا)	2	شمسطن	3	دير صمار
3	عين الشعب	1	طورا	1	سرعين القوقا	3	المنيه
1	كئين	2	عباسية (صور)	1	سفري	2	قيد التحق
4	صفا البطيخ	3	مالكية الساحل	4	بريتال		رحطة
1	جبيجة	3	دقوره	1	بوداي	2	رحلة الميدان
1	حاريس	1	قيد التحق		الهرمل	1	رحلة الرئاسة
1	بيت ليف		جزين	21	هرمل	1	رحلة كرك نوح
7	قيد التحق	1	سجد	1	قيد التحق	1	فرزل
	مرجعيون		النبطية		صيدا	3	أبلح
1	برج الملوك	12	نبطية التختا	6	عين الحلوه	3	كسارا
2	خيام (مرجعيون)	3	مزرعة كفر جوز	1	عين النذب	2	شعورا
1	كفر كلا	2	زبيدين (النبطية)	2	عازية	2	جلالا
3	حولا	6	كفر رمان	1	خرايب (صيدا)	2	تعلابيا
1	مجدل سلم	1	شوكين	1	زرارية	1	جديتا
	حاصيتا	2	حبوش	1	حنلون	2	قب الياض
1	عين قبا	6	كفر تبيت	1	بابلية	2	بر الياض
	قضاء قيد التحق	1	عرب النويره	4	صرفند	1	مجدل طحجر
43		1	جباع (النبطية)	1	مزرعة خيزران	1	مصنع (مجدل طحجر)
		1	عين بوسوار	2	بيسارية	8	رياق
		1	رفنا	2	سككية	1	علي النهري
		4	دير الزهراني	4	حنقون	2	قيد التحق
		3	شركية	7	قيد التحق		البتاع الغربي
		2	تول		صور	1	صديق (ب-ع)
		3	دميرية	7	صور	4	جب جئين
		10	حاروف (النبطية)	4	صور البصن	1	لا
		1	نوير (النبطية)	1	صور جل البحر الشمالي	2	كاسد اللوز
		6	جشيت	6	برج الشمالي	1	بعلول (ب-ع)
		1	ميتون	2	دير فانون العين	1	سحمر
		1	صديت الشقيف	1	جوبا		بعلبك
		2	صبا	1	وادي جيلو	54	بعلبك
		7	إنصار	1	باريش	5	نورس
		3	زوطر الغربية	4	معركة	1	راس بعلبك السهل
		3	زوطر الشرقية	1	معروب	1	صرسال

نسب الحدوث التراكمية لكل مئة الف نسمة  
Cumulative incidence rate / 100000

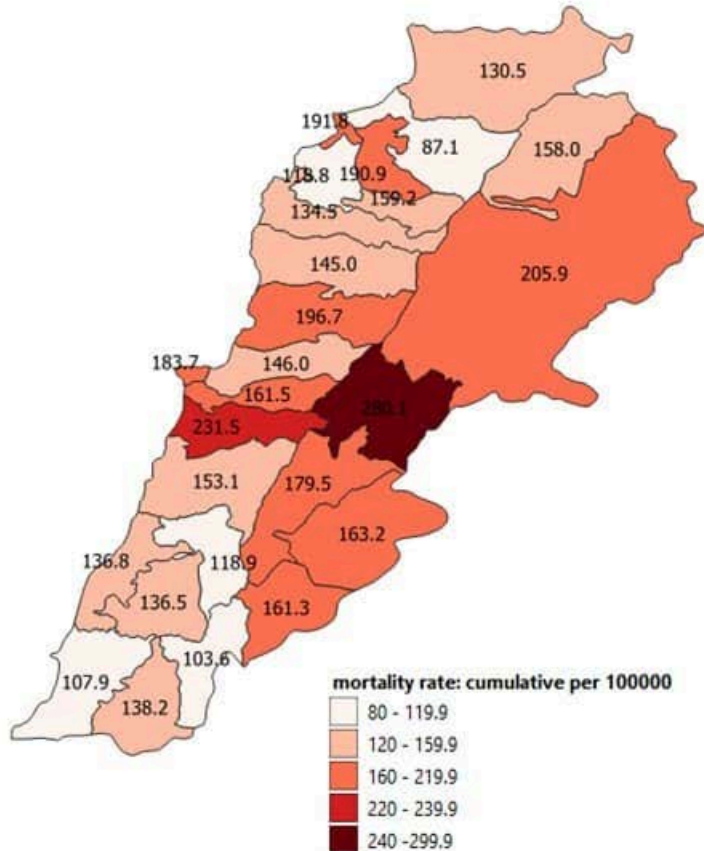


نسب الحدوث لاثني عشر ايام الماضية لكل مئة الف نسمة  
14-day incidence rate / 100000

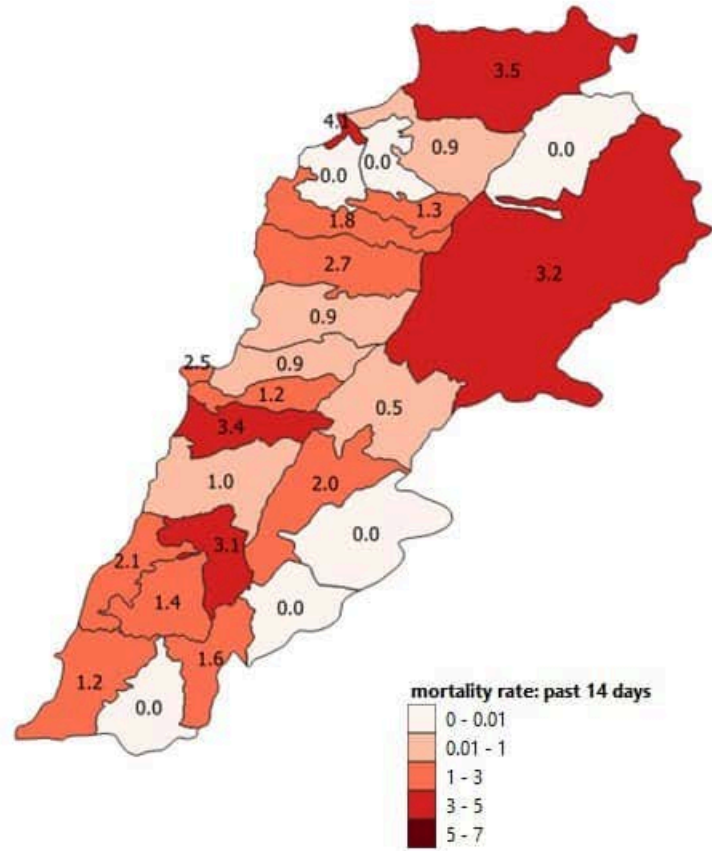


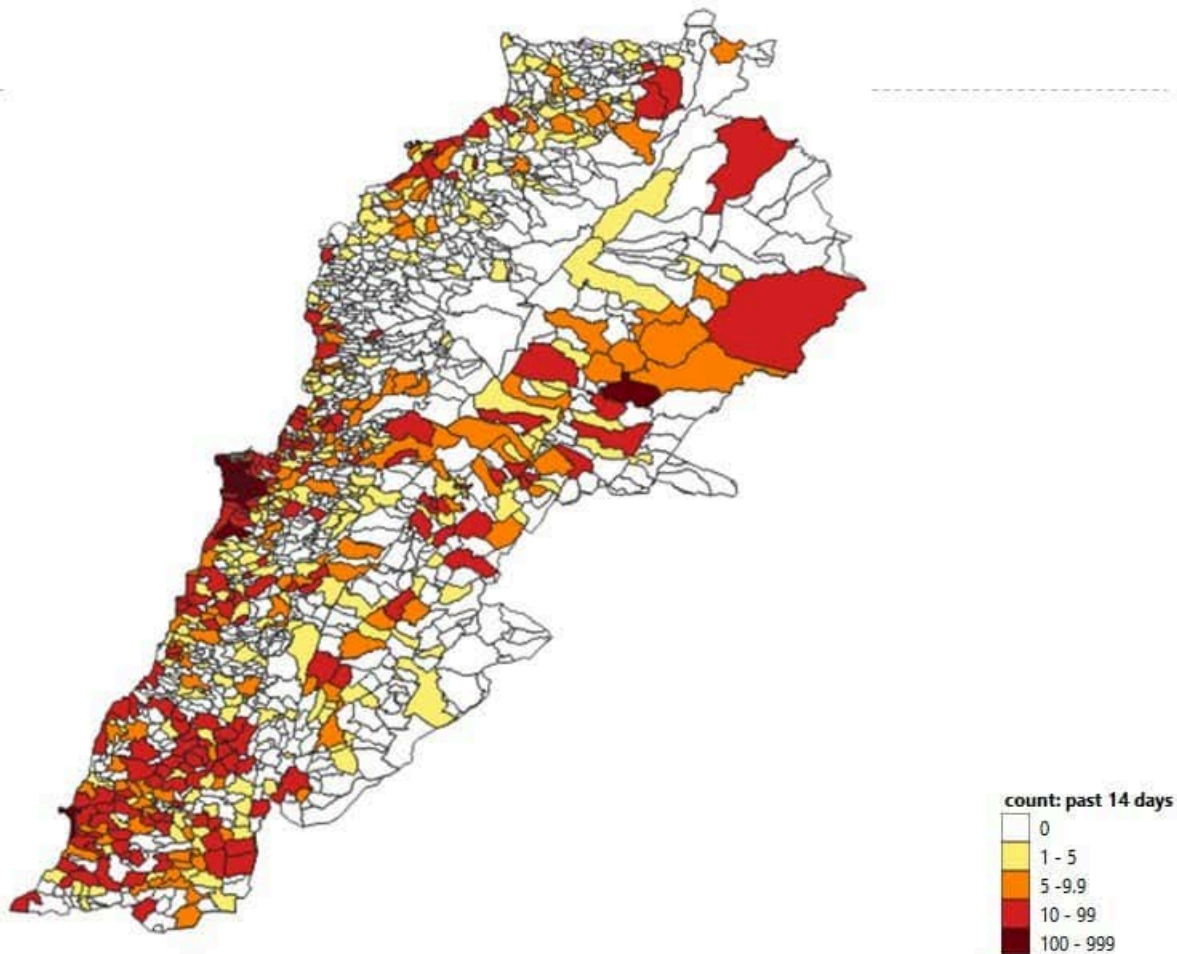


نسب الوفيات التراكمية لكل مئة ألف نسمة  
Cumulative mortality rate /100000



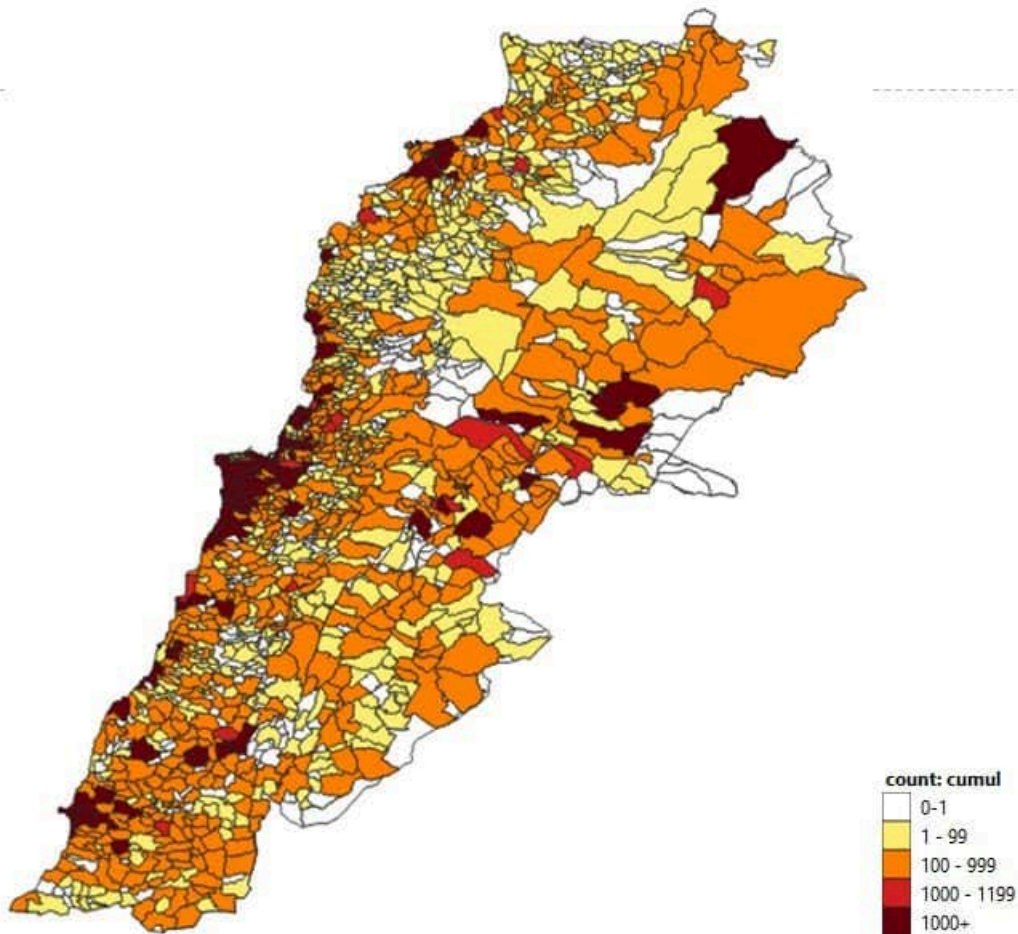
نسب الوفيات لـ 14 الايام الماضية لكل مئة ألف نسمة  
14-day mortality rate /100000







Map of distribution of cumulative number of cases by locality – 20 November 2021

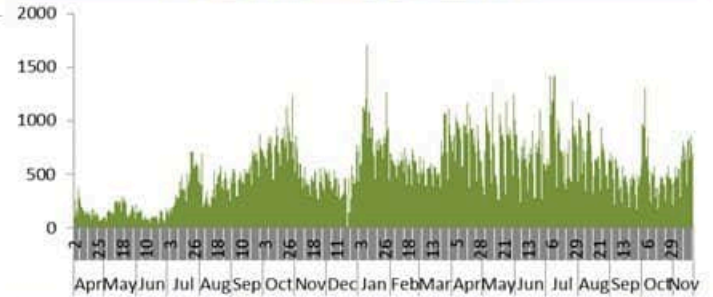




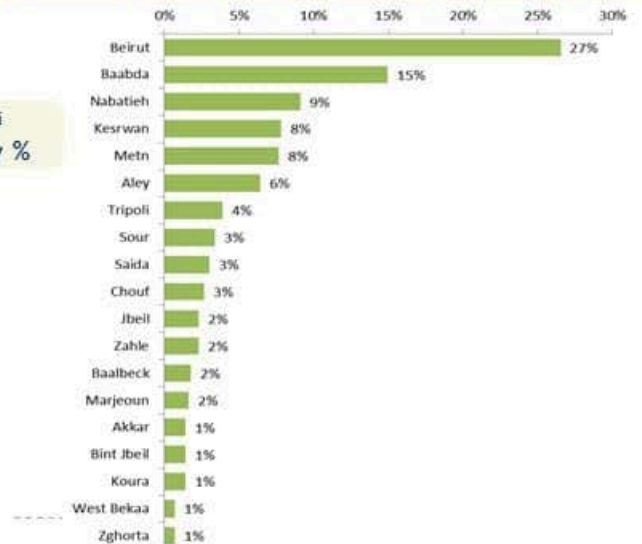
توزيع الاتصالات حسب سبب الاتصال ليوم امس %  
Distribution of calls by reason of call for past day %



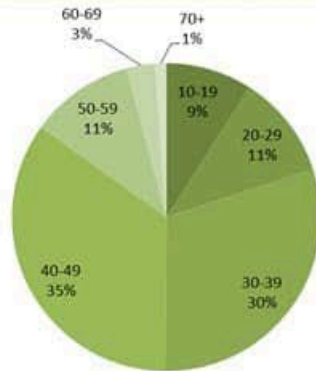
عدد الاتصالات المجاب عليها حسب اليوم  
Number of answered calls by day



توزيع الاتصالات حسب قضاء السكن للمتصل ليوم امس %  
Distribution of calls by caza of residence for past day %



توزيع الاتصالات حسب عمر المتصل ليوم امس %  
Distribution of calls by reason of call for past day %

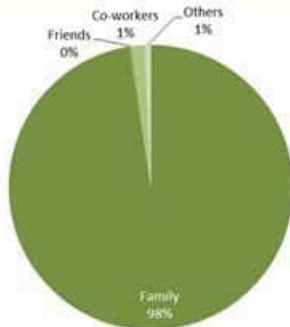




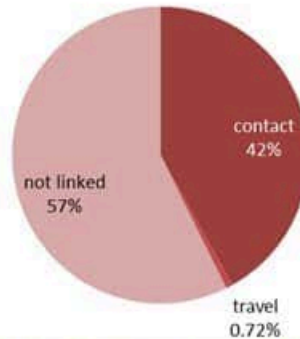
## Newly reported and cumulative COVID-19 confirmed cases and deaths, by Mohafaza, as 20 November 2021

Mohafaza	Cases			Deaths		
	New cases in last 7 days	Change in new cases in last 7 days	Cumulative cases	New deaths in last 7 days	Change in new deaths in last 7 days	Cumulative deaths
Beirut	532	-11%	62958	10	+400%	893
Mount Lebanon	2989	+24%	278426	14	+8%	3301
North	575	-6%	57872	10	+25%	1209
Akkar	165	-8%	17162	5	-17%	409
Beqaa	371	+32%	42786	0	-100%	861
Baalbeck Hermel	365	-7%	34908	7	+250%	690
South	710	+5%	75092	9	+200%	855
Nabatieh	733	+20%	43765	3	0%	417
Lebanon	6679	+12%	658467	58	+57%	8635

توزيع المخالطين حسب المحيط  
ليوم امس  
Distribution of contacts by profile,  
past day



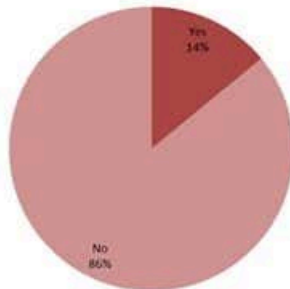
توزيع الحالات حسب مصدر العدوى،  
للتايام 7 الأخيرة  
Case distribution by source of infection,  
past 7 days



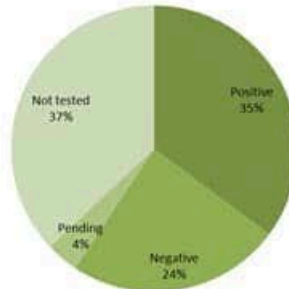
إحصاءات المخالطين الجدد ليوم امس  
Number of COVID-19 contacts,  
past day

1221	عدد الحالات والمخالطين التي تم الاتصال بها Number of cases & contacts called
1080	عدد الحالات والمخالطين التي تم الاتصال بها وتصيها Number of cases & contacts called & investigated
3359	عدد المخالطين الجدد Number of new contacts
472	عدد المخالطين مع إحالة الى الفحوصات الميدانية Number of referral to field testing

توزيع المخالطين حسب الوضع وجود عدوى سابقة  
ليوم امس  
Contact distribution by prior infection  
(past 3 months), past day



توزيع المخالطين حسب التحوصات المخبرية الحديثة  
ليوم امس  
Contacts distribution by recent testing  
status, past day



توزيع المخالطين حسب الوضع التلقيحي  
ليوم امس  
Contacts distribution by vaccination  
status, past day

