



# ترصد عدوى الكوفيد 19 في لبنان

## 22 آب 2022

### ترصد كوفيد 19

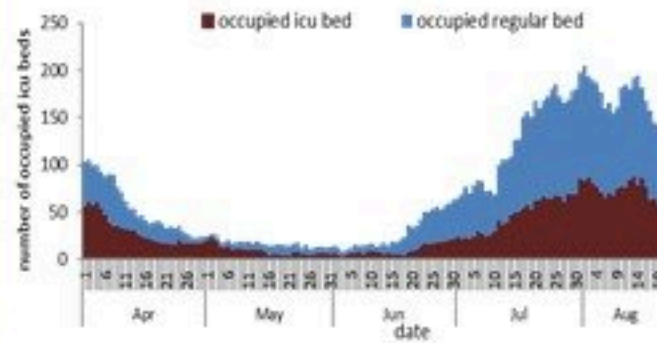
سيتم التركيز على المؤشرات الخاصة بالحالات الشديدة.

في الأيام 7 الأخيرة، تم استشفاء 40 مرضى (0.75 لكل مئة ألف)، وتسجيل 25 وفيات (0.47 لكل مئة ألف). وبلغت نسبة احتمال اسرة العدوى الفائقة 23% (52 أسرة من اصل 229).

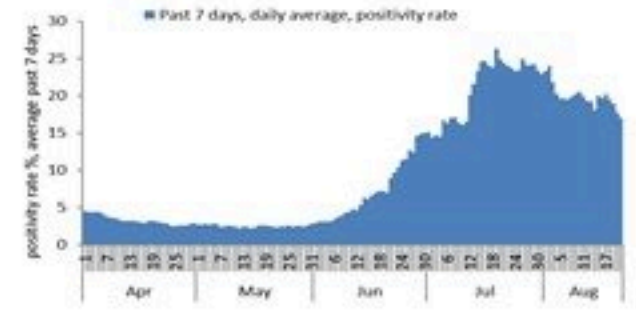
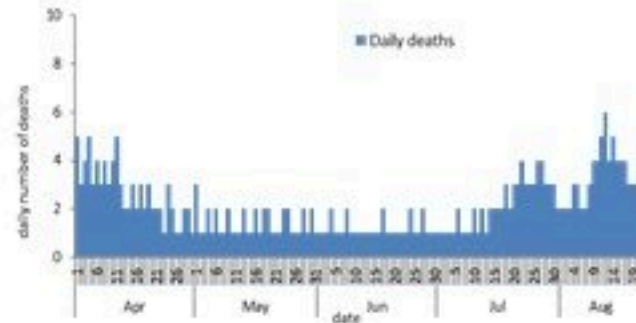
اما نسبة إيجابية الفحوصات المحلية فقد بلغت 17%. ويصنف التفشي المجتمعي على مستوى 3.

نسبة إيجابية الفحوصات (معدل 7 أيام الاخيرة)

### عدد الاسرة المستعملة

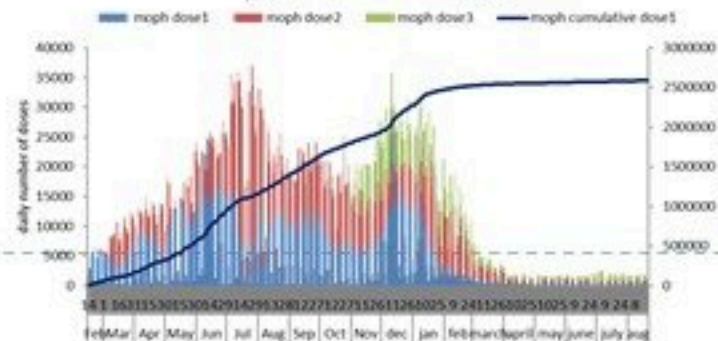


### عدد الوفيات حسب اليوم



المؤشرات الوبائية	خلال 7 أيام الأخيرة	خلال 14 يوم الأخيرة
عدد دخول المستشفى	40	120
نسبة دخول المستشفى لمل 100000	0.75	2.26
عدد الوفيات	25	56
نسبة الوفيات لكل 100000	0.47	1.05
نسبة إيجابية فحص PCR لكل مئة فحص	17%	19.4%
نسبة الحدوث المحلي لكل 100000	129	306
نسبة الفحوصات لكل 100000	721	1499
الاستشفاء (حالات جديدة و قديمة)	ليوم امس	% نسبة الاستعمال
الاسره المستعملة	133	24%
اسره العدوى المركزه المستعملة (تنفس اصطناعي)	52 (9)	23%
الحالات الجديدة	ليوم امس	التراكمي
وفيات جديده	4	10606 (مصحح)
حالات جديده (المعدل اليومي للأيام 7 الاخيره)	980	1204727
الخط الساخن	ليوم امس	التراكمي
اتصالات (1)1787	91	436515

### عدد الجرعات حسب اليوم



التلقيح ضد الكوفيد  
19 نحو مناعة  
المجتمع  
(المصدر: قاعدة  
بيانات Impact)

\* نسبة من مجموع متلقي الجرعة الثانية

التلقيح	ليوم امس	التراكمي	التغطية (12y+)
المسجلين	174	3855973	70.8%
الجرعة (1)	127	2717709	49.9%
الجرعة (2)	114	2392518	43.9%
الجرعة (3)	108	636138	26.6%*

## 22 August 2022

### COVID-19 surveillance

The report will focus in severe cases.

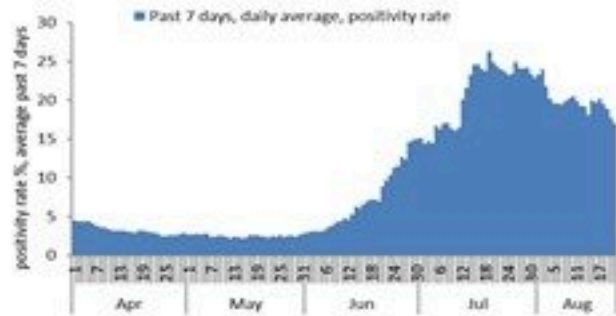
In past 7 days, 40 new admissions were reported (0.75/100000), and 25 deaths (0.47/100000). The ICU COVID-19 occupancy was 23% (52 beds over 229).

The PCR local positivity rate was 17%. The community transmission is at level 3.

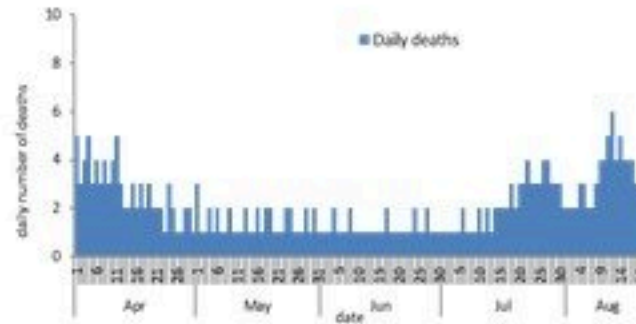
COVID-19 hospital daily bed occupancy



COVID-19 PCR positivity rate



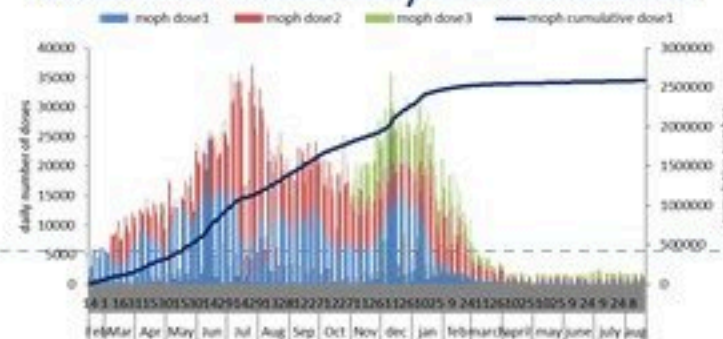
COVID-19 daily deaths



	Past 7 days	Past 14 days
New hospital admission	40	120
Admission rate /100000	0.75	2.26
New deaths	25	56
Mortality rate /100000	0.47	1.05
PCR positivity rate %	17%	19.4%
Local Incidence rate /100000	129	306
Testing rate /100000	721	1499
<b>All admissions</b>	<b>Past day</b>	<b>% Occupancy</b>
Occupied beds	133	24%
Occupied ICU beds	52 (9)	23%
<b>New</b>	<b>Past day</b>	<b>Cumulative</b>
New deaths	4	10606 (revised)
New cases (average past 7 days)	980	1204727
<b>Hot line</b>	<b>Past day</b>	<b>Cumulative</b>
1787 (1)	91	436515

### COVID-19 Vaccination (source: Impact database)

Number of doses: daily and cumulative



	Past day	Cumulative	Coverage (12y+)
Registered	<b>174</b>	<b>3855973</b>	<b>70.8%</b>
1 <sup>st</sup> dose	<b>127</b>	<b>2717709</b>	<b>49.9%</b>
2 <sup>nd</sup> dose	<b>114</b>	<b>2392518</b>	<b>43.9%</b>
3 <sup>rd</sup> dose	<b>108</b>	<b>636138</b>	<b>26.6%*</b>

\* Percentage over recipients of 2<sup>nd</sup> dose