



ترصد عدوى الكوفيد 19 في لبنان

الجمهورية اللبنانية
وزارة الصحة العامة
برنامج الترصد الوبائي



24 نيسان 2023


ترصد كوفيد 19

المؤشرات الوبائية	خلال 7 أيام الأخيرة	خلال 14 يوم الأخيرة
عدد الوفيات	9	16
نسبة الوفيات لكل 100000	0.17	0.30
نسبة إيجابية فحص PCR لكل مئة فحص	7.7%	7.9%
نسبة الحدوث المحلية لكل 100000	8	17
الاستشفاء (حالات جديدة و قديمة)	ليوم امس	% نسبة الاستعمال
الاسره المستعملة	44	10%
اسره العناية المركزه المستعملة (تنفس اصطناعي)	14(5)	8%
الحالات الجديدة	ليوم امس	التراكمي
الوفيات	1	10897
الحالات (المعدل اليومي لـ 7 الاخيره)	60	1236353
الخط الساخن	ليوم امس	التراكمي
اتصالات 1787 (1)	59	465147

عدد الاسره المستعملة



عدد الوفيات حسب اليوم

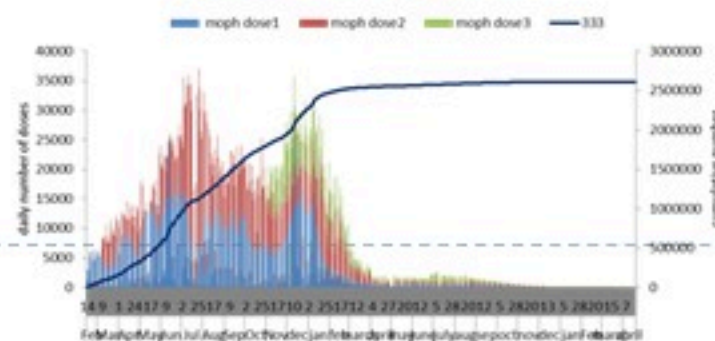


سيتم التركيز على المؤشرات الخاصة بالحالات الشديدة. في الأيام 7 الأخيرة، تم تسجيل 9 وفيات (0.17 لكل مئة الف). وبلغت نسبة استعمال اسره العناية الفائقة 08% (14 أسرة من اصل 182). اما نسبة إيجابية الفحوصات المحلية فقد بلغت 7.7% ويصنف التفشي المجتمعي على مستوى 3.

نسبة إيجابية الفحوصات (معدل 7 أيام الاخيرة)



عدد الجرعات حسب اليوم



التلقيح ضد الكوفيد
19 نحو مناعة
المجتمع
(المصدر: قاعدة
بيانات Impact)

* نسبة من مجموع متلقي الجرعة الثانية

التلقيح	ليوم امس	التراكمي	التغطية (+12y)
المسجلين	-	3879017	71.2%
الجرعة (1)	-	2744799	50.4%
الجرعة (2)	-	2418539	44.4%
الجرعة (3)	-	667145	27.6%*

24 April 2023

COVID-19 surveillance

The report will focus in severe cases.

In past 7 days, 9 deaths (0.17/100000). The ICU COVID-19 occupancy was 08% (14 beds over 182).

The PCR local positivity rate was 7.7%. The community transmission is at level 3.


COVID-19 hospital daily bed occupancy



COVID-19 PCR positivity rate

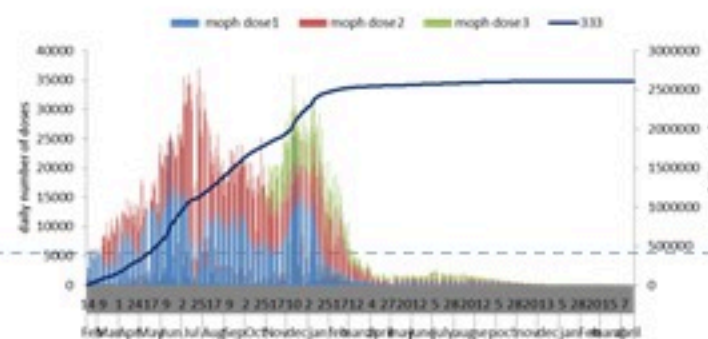


COVID-19 daily deaths



	Past 7 days	Past 14 days
New deaths	9	16
Mortality rate /100000	0.17	0.30
PCR positivity rate %	7.7%	7.9%
Local Incidence rate /100000	8	17
All admissions	Past day	% Occupancy
Occupied beds	44	10%
Occupied ICU beds	14(5)	8%
New	Past day	Cumulative
Deaths	1	10897
Cases (average past 7 days)	60	1236353
Hot line	Past day	Cumulative
1787 (1)	59	465147

Number of doses: daily and cumulative



COVID-19 Vaccination (source: Impact database)

	Past day	Cumulative	Coverage (12y+)
Registered	-	3879017	71.2%
1 st dose	-	2744799	50.4%
2 nd dose	-	2418539	44.4%
3 rd dose	-	667145	27.6%*

* Percentage over recipients of 2nd dose