



ترصد عدوى الكوفيد 19 في لبنان

24 آب 2022

ترصد كوفيد 19

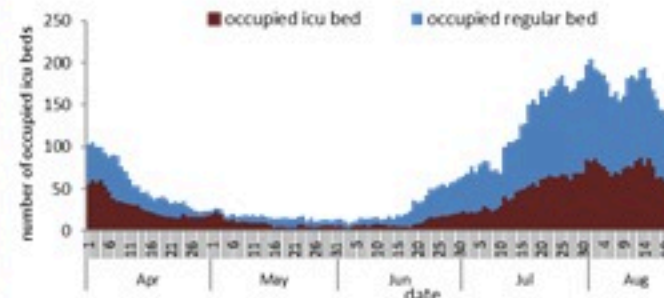
سيتم التركيز على المؤشرات الخاصة بالحالات الشديدة.

في الأيام 7 الأخيرة، تم استشفاء 34 مريضاً (0.64 لكل مئة ألف)، وتسجيل 23 وفيات (0.43 لكل مئة ألف). وبلغت نسبة استعمال أسرة العناية الفائقة 19% (44 أسرة من أصل 229).

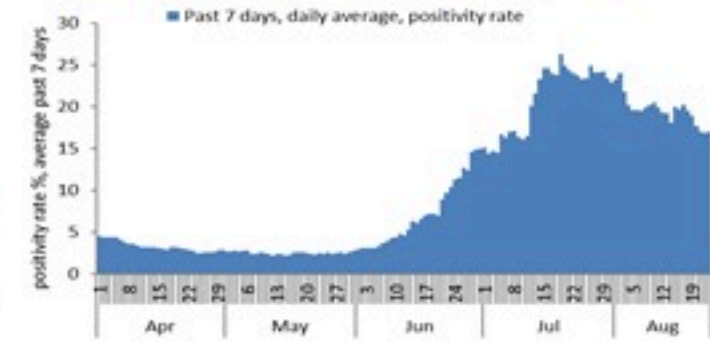
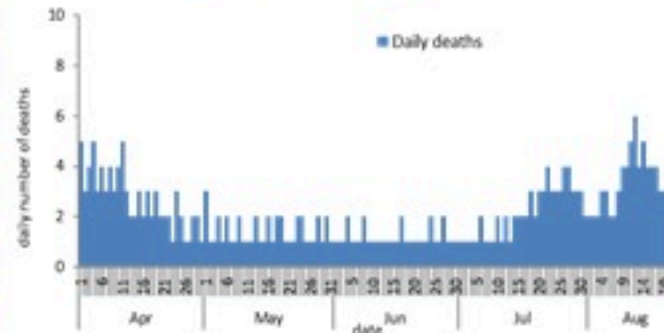
أما نسبة إيجابية الفحوصات المحلية فقد بلغت 16.9%. ويصنف التفشي المجتمعي على مستوى 3.

نسبة إيجابية الفحوصات (معدل 7 أيام الأخيرة)

عدد الاسرة المستعملة

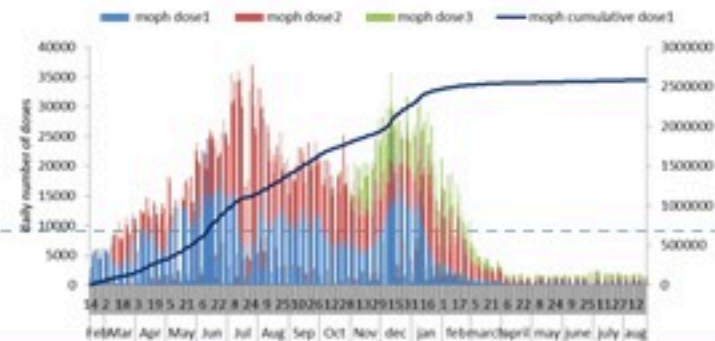


عدد الوفيات حسب اليوم



المؤشرات الوبائية	خلال 7 أيام الأخيرة	خلال 14 يوم الأخيرة
عدد دخول المستشفى	34	101
نسبة دخول المستشفى لمل 100000	0.64	1.90
عدد الوفيات	23	55
نسبة الوفيات لكل 100000	0.43	1.03
نسبة إيجابية فحص PCR لكل مئة فحص	16.9%	19.8%
نسبة الحدوث المحلية لكل 100000	112	279
نسبة الفحوصات لكل 100000	627	1346
الاستشفاء (حالات جديدة و قديمة)	ليوم امس	% نسبة الاستعمال
الاسره المستعملة	110	20%
اسره العناية المركزه المستعملة (تنفس اصطناعي)	44(11)	19%
الحالات الجديدة	ليوم امس	التراكمي
وفيات جديده	3	10612
حالات جديده (المعدل اليومي للأيام 7 الاخيره)	848	1206052
الخط الساخن	ليوم امس	التراكمي
اتصالات (1)1787	193	436913
	501	752652
		1214

عدد الجرعات حسب اليوم



التلقيح ضد الكوفيد
19 نحو مناعة
المجتمع
(المصدر: قاعدة
بيانات Impact)

* نسبة من مجموع متلقي الجرعة الثانية

التلقيح	ليوم امس	التراكمي	التغطية (12y+)
المسجلين	377	3856722	70.8%
الجرعة (1)	354	2718526	49.9%
الجرعة (2)	411	2393464	43.9%
الجرعة (3)	621	637463	26.6%*

24 August 2022

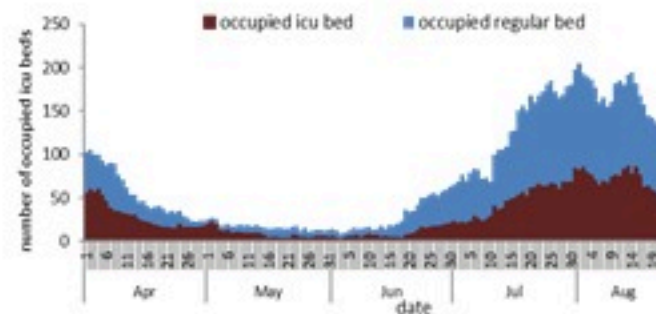
COVID-19 surveillance

The report will focus in severe cases.

In past 7 days, 34 new admissions were reported (0.64/100000), and 23 deaths (0.43/100000). The ICU COVID-19 occupancy was 19% (44 beds over 229).

The PCR local positivity rate was 16.9%. The community transmission is at level 3.

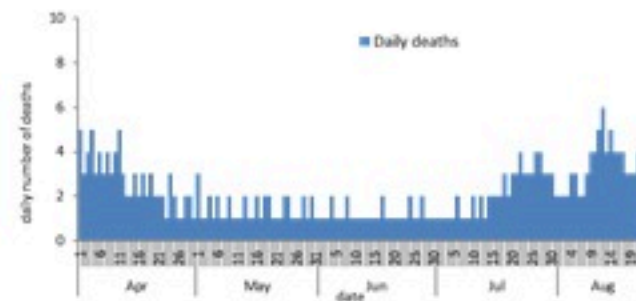
COVID-19 hospital daily bed occupancy



COVID-19 PCR positivity rate



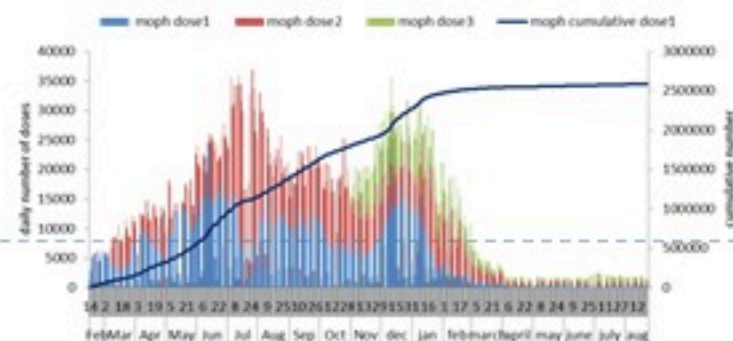
COVID-19 daily deaths



	Past 7 days	Past 14 days
New hospital admission	34	101
Admission rate /100000	0.64	1.9
New deaths	23	55
Mortality rate /100000	0.43	1.03
PCR positivity rate %	16.9%	19.8%
Local Incidence rate /100000	112	279
Testing rate /100000	627	1346
All admissions	Past day	% Occupancy
Occupied beds	110	20%
Occupied ICU beds	44 (11)	19%
New	Past day	Cumulative
New deaths	3	10612
New cases (average past 7 days)	848	1206052
Hot line	Past day	Cumulative
1787 (1)	193	436913
1214	501	752652

COVID-19 Vaccination (source: Impact database)

Number of doses: daily and cumulative



	Past day	Cumulative	Coverage (12y+)
Registered	377	3856722	70.8%
1 st dose	354	2718526	49.9%
2 nd dose	411	2393464	43.9%
3 rd dose	621	637463	26.6%*

* Percentage over recipients of 2nd dose