



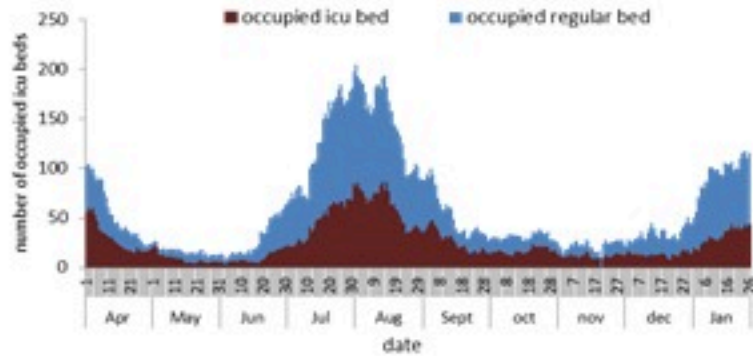
# ترصد عدوى الكوفيد 19 في لبنان

## 27 كانون الثاني 2023

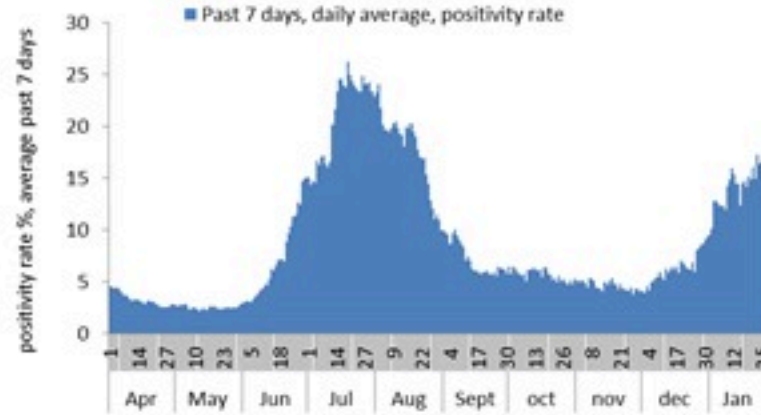
### ترصد كوفيد 19

سيتم التركيز على المؤشرات الخاصة بالحالات الشديدة. في الأيام 7 الأخيرة، تم تسجيل 13 حالات وفاة (0.24 لكل مئة الف). وبلغت نسبة احتمال اسرة العناية الفائقة 24% (44 سرير من اصل 182). اما نسبة إيجابية الفحوصات المحلية فقد بلغت 14.7%. ويصنف التفشي المجتمعي على مستوى 3.

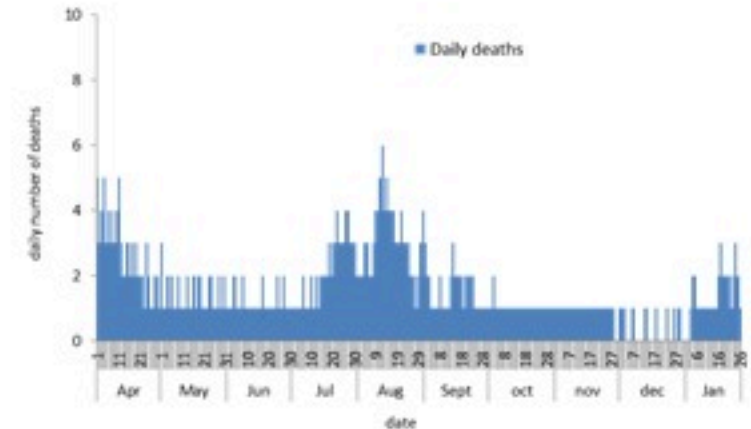
عدد الاسرة المستعملة حسب اليوم



نسبة إيجابية الفحوصات (PCR)



عدد الوفيات حسب اليوم



التراكمي	ليوم أمس	الحالات الجديدة
10784	1	الوفيات
1228090	223	الحالات (المعدل اليومي للأيام 7 الاخيرة)
التراكمي	ليوم امس	الخط الساخن
455006	130	اتصالات (1)1787
773645	69	1214

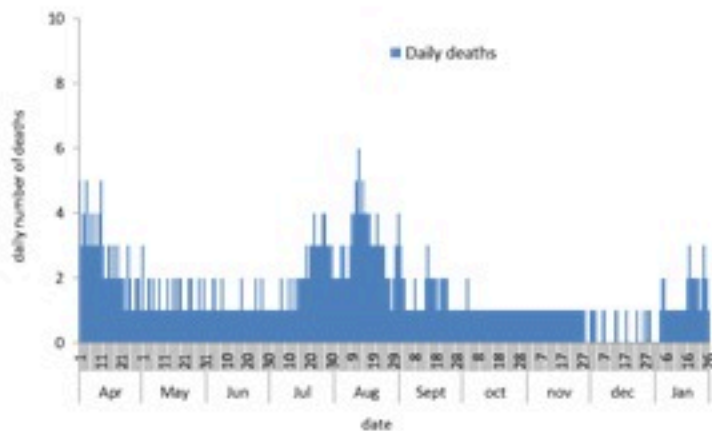
المؤشرات الوبائية	الأيام 7 الاخيرة	الأيام 14 الاخيرة
عدد الوفيات	13	25
نسبة الوفيات لكل 100000	0.24	0.47
نسبة إيجابية الفحوصات (PCR)	14.7%	16%
نسبة الحدوث المحلية لكل 100000	29	57
الاستشفاء (حالات جديدة وقديمة)	ليوم امس	نسبة الاستعمال
الاسرة المستعملة	116	27%
اسرة العناية المركزة المستعملة (تفصيص اصطناعي)	44(9)	24%

## 27 January 2023

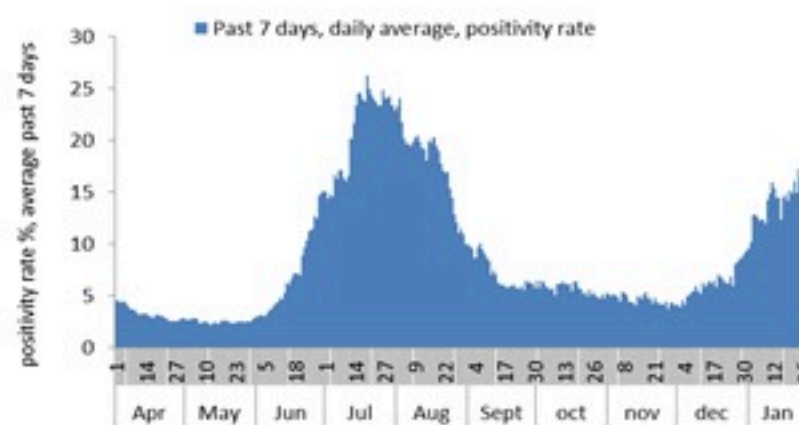
### COVID-19 surveillance

The report will focus on severe cases. In past 7 days 13 deaths were reported (0.24/100000). The ICU COVID-19 occupancy was 24% (44 beds over 182). The PCR positivity rate reached 14.7%. The community transmission is at level 3.

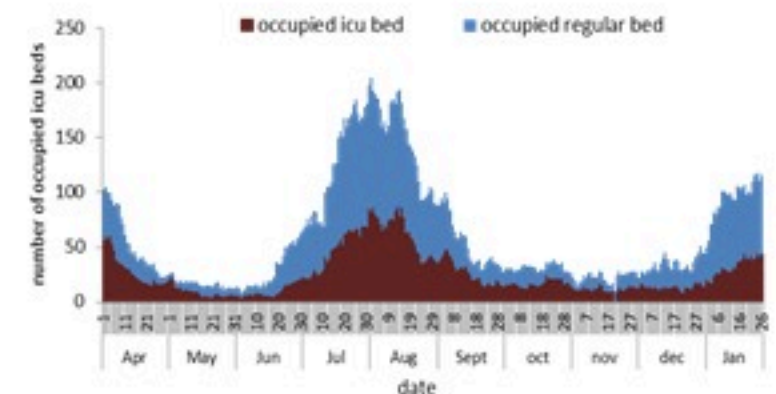
COVID-19 daily deaths



PCR positivity rate



COVID19 hospital daily bed occupancy

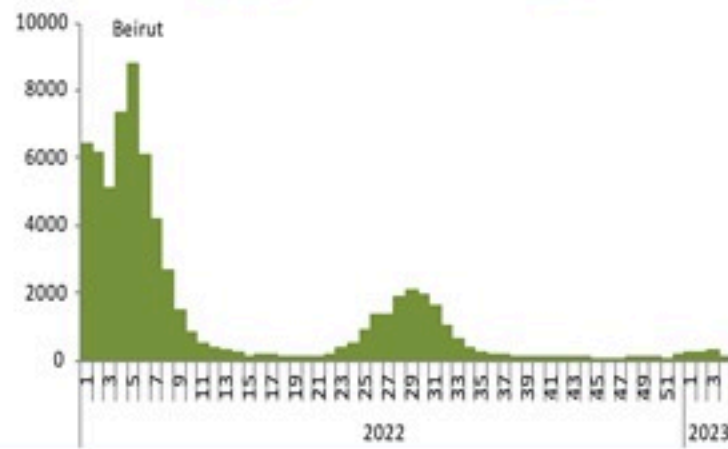


Indicators	Past 7 days	Past 14 days
New deaths	13	25
Mortality rate /100000	0.24	0.47
PCR positivity rate	14.7%	16%
Local Incidence rate /100000	29	57
<b>All admissions</b>	<b>Past day</b>	<b>% Occupancy</b>
Occupied beds	116	27%
Occupied ICU beds	44(9)	24%

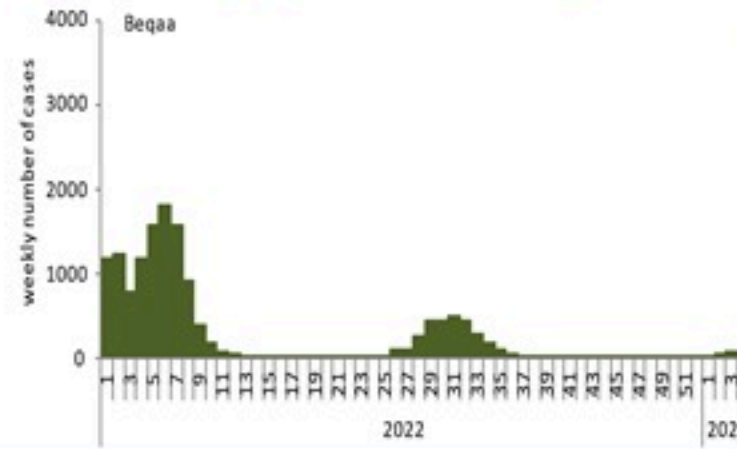
New events	Past day	Cumulative
Deaths	1	10784
Cases (average past 7 days)	223	1228090
<b>Hot lines</b>	<b>Past day</b>	<b>Cumulative</b>
1787 (I)	130	455006
1214	69	773645



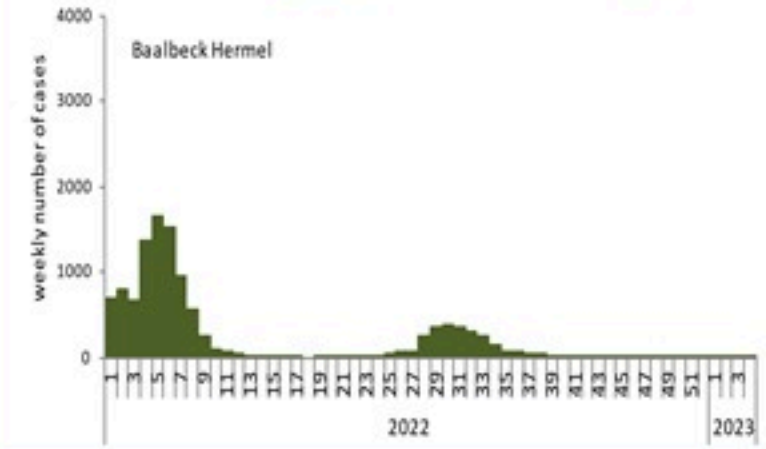
توزيع الحالات حسب الاسبوع في محافظة بيروت



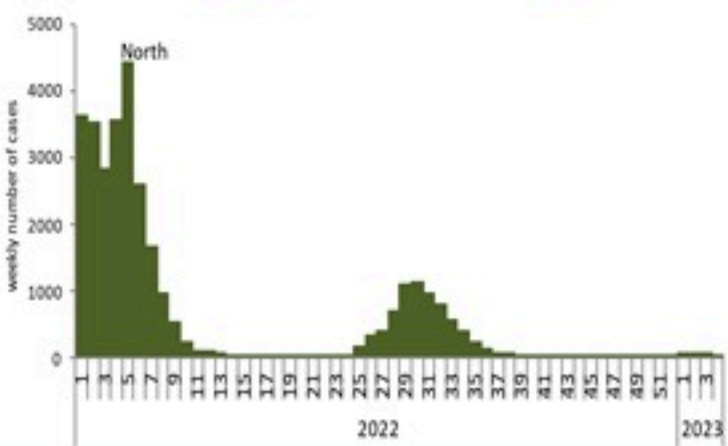
توزيع الحالات حسب الاسبوع في محافظة البقاع



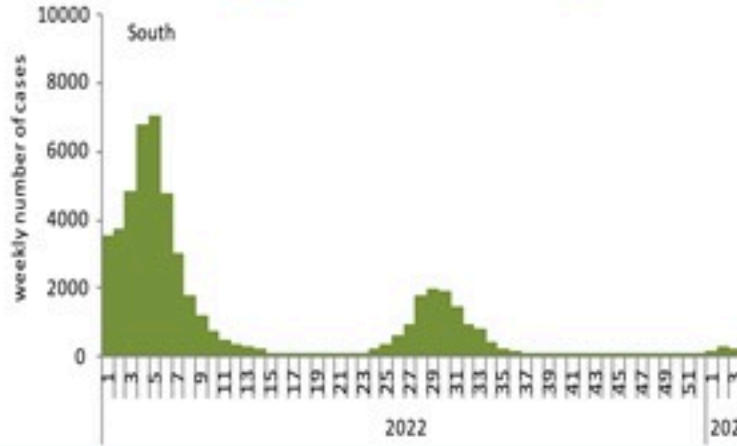
توزيع الحالات حسب الاسبوع في محافظة بعلبك الهرمل



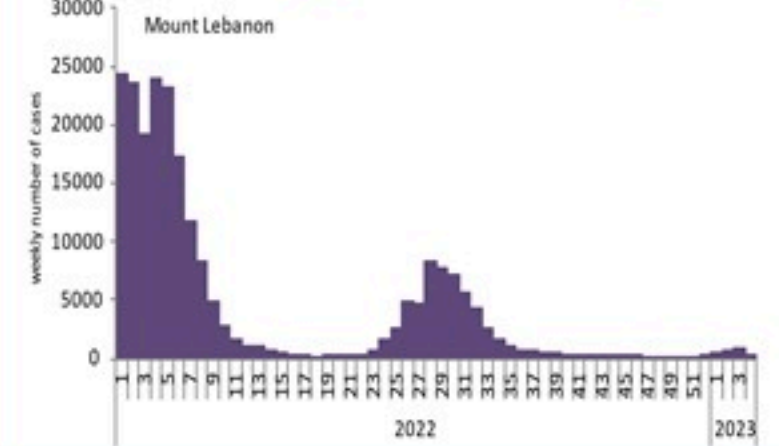
توزيع الحالات حسب الاسبوع في محافظة الشمال



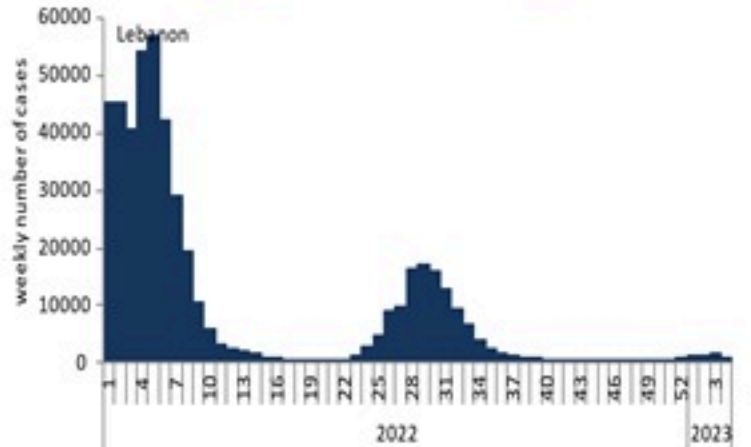
توزيع الحالات حسب الاسبوع في محافظة الجنوب



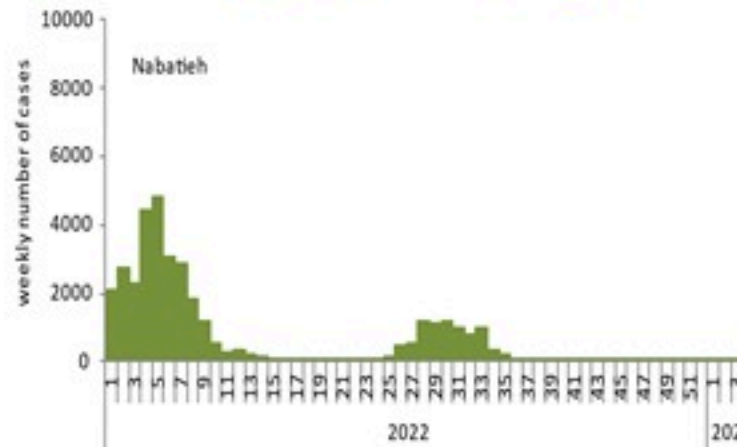
توزيع الحالات حسب الاسبوع في محافظة جبل لبنان



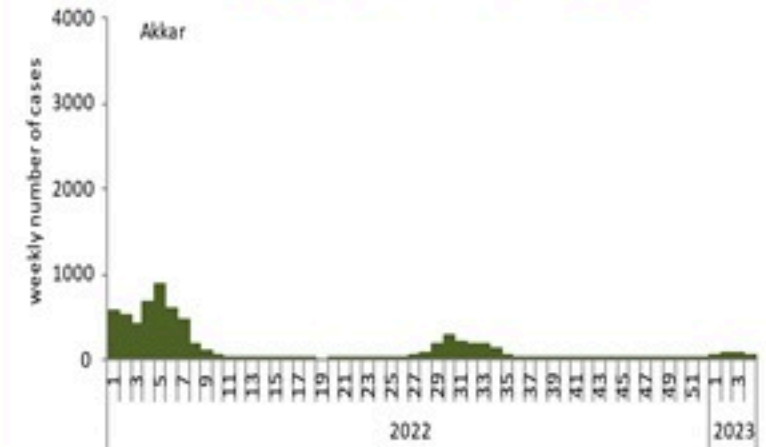
توزيع الحالات حسب الاسبوع في لبنان



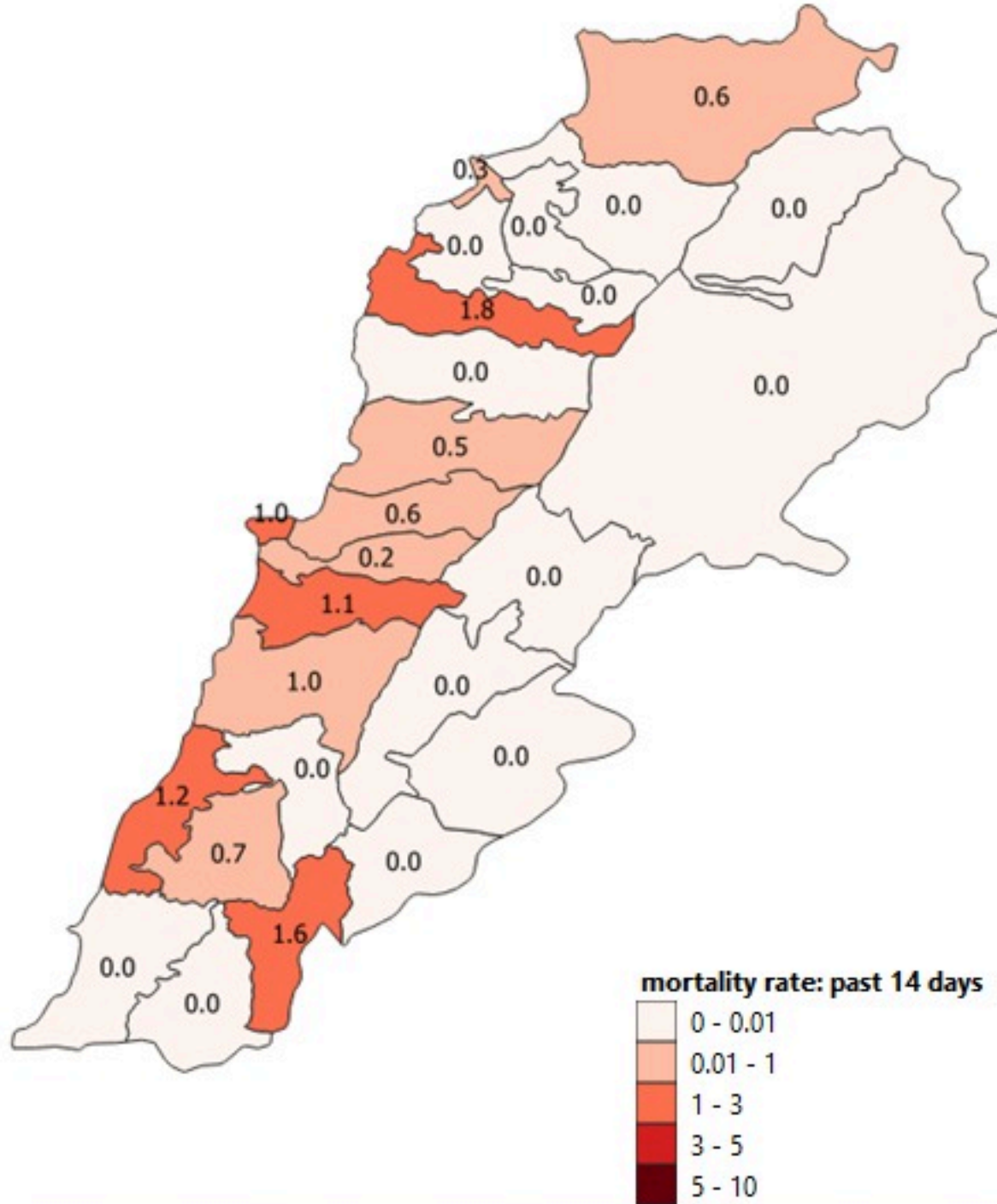
توزيع الحالات حسب الاسبوع في محافظة النبطية



توزيع الحالات حسب الاسبوع في محافظة عكار



نسب الوفيات لـ 14 الايام الماضية لكل مئة الف نسمة  
14-day mortality rate /100000



نسب الحدوث لـ 14 الايام الماضية لكل مئة الف نسمة  
14-day incidence rate /100000

