

1214
للقاح1787
للكوفيد

ترصد عدوى الكوفيد 19 في لبنان

27 نيسان 2021

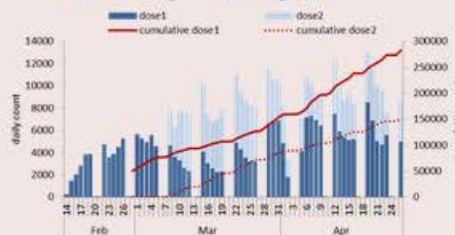
التلقيح ضد الكوفيد 19

(المصدر: قاعدة بيانات Impact)



التلقيح	جرعة أولى	جرعة ثانية
عدد ليوم امس	5008	3857
العدد التراكمي (تحديث البيانات)	282567	150337
التغطية التلقيحية من عمر 18 سنة	5.9%	3.2%

العدد اليومي والتراكمي للملقحين



العدد اليومي والتراكمي للجرعة الأولى

حسب الصنف



الفحوصات	ليوم امس
عدد الفحوصات	16471
عدد الفحوصات المحلية	13282
عدد فحوصات PCR في المطار	2377
عدد فحوصات PCR للحدود	184
عدد فحوصات Antigen	628
إيجابية فحوصات PCR	1131
إيجابية فحوصات Antigen	51
مؤشرات الفحوصات	خلال 14 يوم الأخيرة
نسبة الفحوصات المحلية لكل 100000	3517
إيجابية فحص PCR لكل مئة فحص	11.7%

حالات الاستشفاء في العناية الفائقة حسب اليوم



اليوم امس	الاستشفاء
1379	حالة استشفاء
632	حالة في العناية المركزة
189	حالة مع تنفس اصطناعي

الحالات	ليوم امس	التراكمي
عدد الحالات المثبتة	1182	522763
عدد الحالات المحلية	1178	517560
عدد الحالات الوافده	4	5203
عدد حالات الوفاة	26	7197
عدد حالات القطاع الصحي	0	2687
عدد الحالات المكرره	190	-
عدد حالات الشفاء	-	453865
مؤشرات الحالات	خلال 14 يوم المنصرمة	
عدد الحالات النشطة	22924	
نسبة الحدوث المحلية لكل 100000	431	
نسبة الوفيات لكل 100000	9	

حالات الوفاة ونسب الوفيات حسب اليوم



اليوم امس	التراكمي	الخطوط الساخنة
958	193264	اتصالات 1787 (1)
1705	104542	اتصالات 1214

27 April 2021

1787
for
Covid

1214
for
Vaccine

2

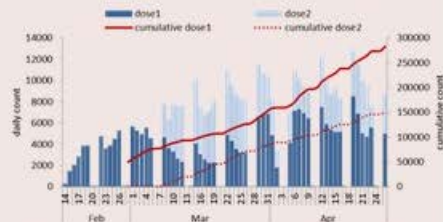


COVID-19 Vaccination

(source: Impact database)

Vaccination	1 st dose	2 nd dose
Past day	5008	3857
Cumulative (updated)	282567	150337
Vaccination Coverage among 18 y and plus	5.9%	3.2%

Daily vaccinated & cumulative



Daily & cumulative for 1st dose by brand



Testing	Past day
All tests	16471
Local PCR tests	13282
Airport PCR tests	2377
Border PCR tests	184
Antigen tests	628
Positive by PCR	1131
Positive by Antigen test	51
Indicators	Past 14 days
Local testing rate / 100000	3517
Local positivity PCR test	11.7%

ICU bed occupancy per day



Hospital admission	Past day
Occupied hospital beds	1379
Occupied ICU beds	632
Mechanical ventilation	189

Cases	Past day	Cumulative
Confirmed cases	1182	522763
Confirmed local cases	1178	517560
Confirmed imported	4	5203
Deaths	26	7197
Cases in healthcare	0	2687
Duplicate cases	190	-
Remission	-	453865

Indicators	Past 14 days
Active cases	22924
Local incidence rate /100000	431
Mortality rate /100000	9

Deaths and mortality rate per day

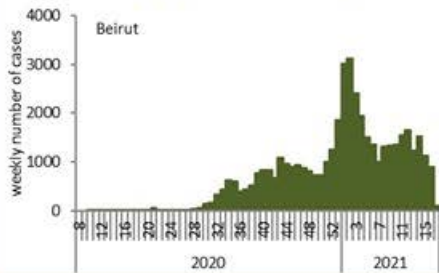


Call centers	Past day	Cumulative
Answered 1787 (1)	958	193264
Answered 1214	1705	104542

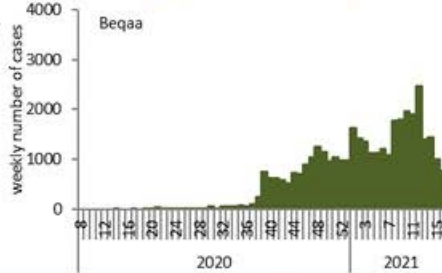


Caza	نسبة الوفيات / Mortality rate		نسبة الحدوث / Incidence rate		يوم امس / Past day				التراكمي / Cumulative						التضاء	
	للتايام 14 / Past 14 days		للتايام 14 الاخيره / Cumulative Past 14 days		عبر الوافده / Local	الوافده / Travel	الوفيات / Deaths	الحالات / Cases	الشفاء / Remission	الشفاء الزمئي / Time remission	الشفاء المخبري / Lab-remission	عبر الوافده / Local	الوافده / Travel	الوفيات / Deaths		الحالات / Cases
	/100000	/100000	/100000	/100000												
Beirut	9	139	404	9218	95	0	1	95	38,999	38,837	162	43,983	828	676	44,811	بيروت
Baabda	7	135	490	11240	122	0	2	122	64,125	64,046	79	73,513	453	887	73,966	بعيدا
Metn	6	121	380	8945	145	1	4	146	50,271	50,137	134	56,519	333	769	56,852	المتن
Chouf	10	131	526	10074	42	0	2	42	17,913	17,889	24	21,003	121	274	21,124	الشوف
Aleyh	15	185	936	16790	58	0	2	58	24,823	24,801	22	29,260	263	325	29,523	عاليه
Kesrwan	7	174	539	10938	78	0	5	78	20,647	20,576	71	23,388	136	374	23,524	كسروان
Jbeil	9	125	526	10646	24	0	3	24	10,088	10,040	48	11,629	46	137	11,675	جبيل
Tripoli	10	153	170	5939	27	0	0	27	17,781	17,761	20	19,994	198	521	20,192	طرابلس
Koura	3	134	384	9150	19	1	0	20	5,932	5,921	11	6,788	53	100	6,841	الكورة
Zghorta	4	179	420	11865	18	0	0	18	8,140	8,086	54	9,025	51	137	9,076	زعرنا
Batroun	4	124	276	7985	6	0	0	6	3,950	3,936	14	4,379	15	68	4,394	البيرون
Akkar	8	113	118	4863	12	0	1	12	13,585	13,532	53	15,182	64	353	15,246	عكار
Becharreh	15	107	322	5524	0	0	0	0	1,178	1,121	57	1,439	2	28	1,441	بشري
Minieh Danieh	2	78	100	3175	11	1	0	12	5,952	5,936	16	6,766	49	167	6,815	المنية الضنية
Zahleh	15	251	470	12331	51	0	1	51	23,484	23,456	28	26,932	145	551	27,077	زحلة
West Bekaa	14	154	578	8104	16	0	2	16	6,407	6,404	3	8,080	48	154	8,128	البقاع الغربي
Baalbeck	15	177	345	9795	46	0	2	46	24,202	24,190	12	27,812	111	506	27,923	بعلبك
Hermel	5	147	155	5147	3	0	0	3	2,950	2,950		3,339	16	96	3,355	الهرمل
Rashaya	17	136	826	7544	4	0	0	4	2,094	2,093	1	3,037	13	55	3,050	راشيا
Saida	9	104	421	8049	89	0	0	89	22,279	22,265	14	26,012	240	339	26,252	صيدا
Sour	7	88	385	7889	92	0	1	92	23,294	23,275	19	26,828	295	303	27,123	صور
Jezzine	0	103	888	8658	5	0	0	5	1,963	1,959	4	2,760	8	33	2,768	جزين
Nabatieh	6	110	899	13717	80	0	0	80	15,723	15,715	8	19,251	146	155	19,397	النبطية
Bint Jbeil	14	115	855	9301	86	0	0	86	5,855	5,851	4	7,393	77	92	7,470	بنت جبيل
Marjeoun	10	86	489	6972	30	0	0	30	3,458	3,455	3	4,340	33	54	4,373	مرجعيون
Hasbaya	20	145	528	8066	2	0	0	2	1,940	1,940		2,337	63	43	2,400	حاصبيا
Unspecified					17	1	0	18	36,832	36,830	2	36,571	1,396	0	37,967	غير التحق
Lebanon	9	135	431	9831	1178	4	26	1182	453865	453002	863	517560	5203	7197	522763	لبنان

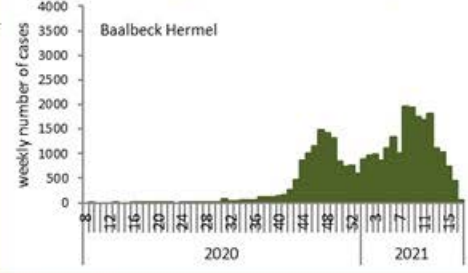
توزيع الحالات حسب الاسبوع في محافظة بيروت



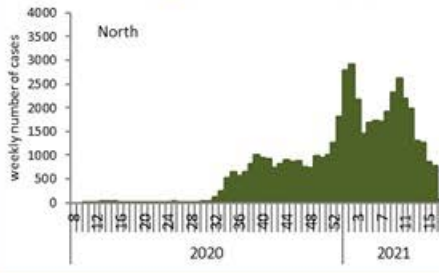
توزيع الحالات حسب الاسبوع في محافظة البقاع



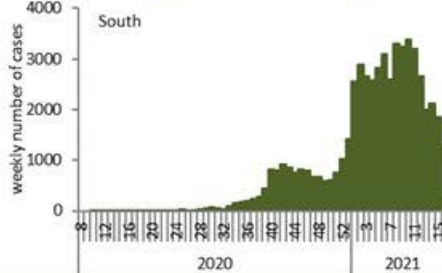
توزيع الحالات حسب الاسبوع في محافظة بعلبك الهرمل



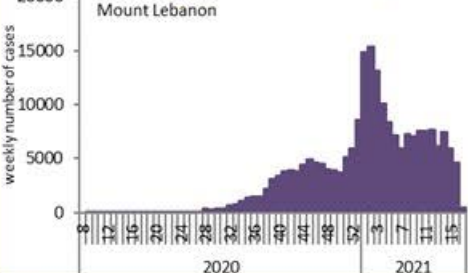
توزيع الحالات حسب الاسبوع في محافظة الشمال



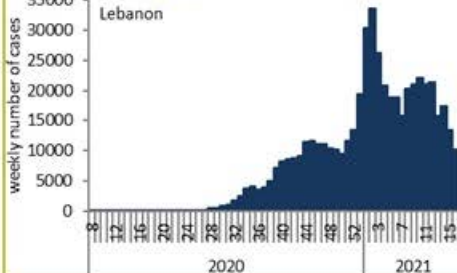
توزيع الحالات حسب الاسبوع في محافظة الجنوب



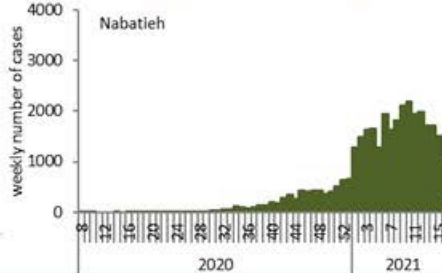
توزيع الحالات حسب الاسبوع في محافظة جبل لبنان



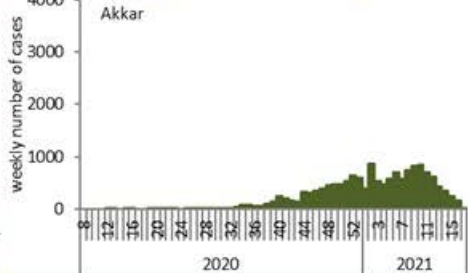
توزيع الحالات حسب الاسبوع في لبنان



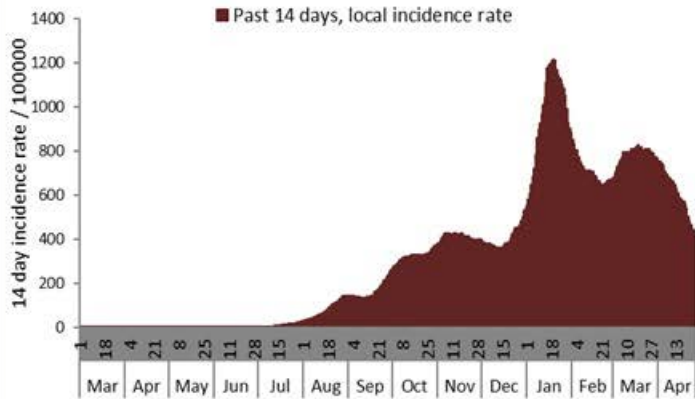
توزيع الحالات حسب الاسبوع في محافظة النبطية



توزيع الحالات حسب الاسبوع في محافظة عكار



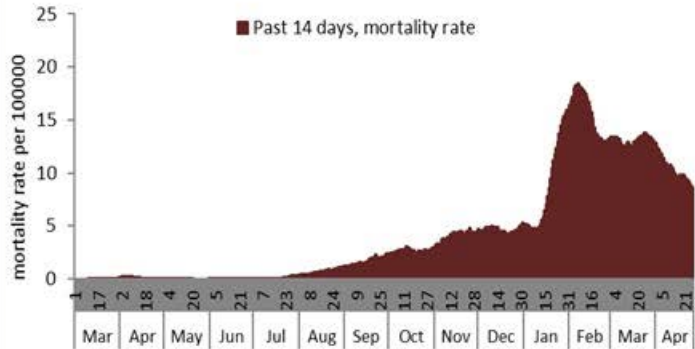
نسبة الحالات الجديدة لكل مئة الف نسمة خلال 14 يوم السابقة
Incidence rate for the 14 days (/100000)



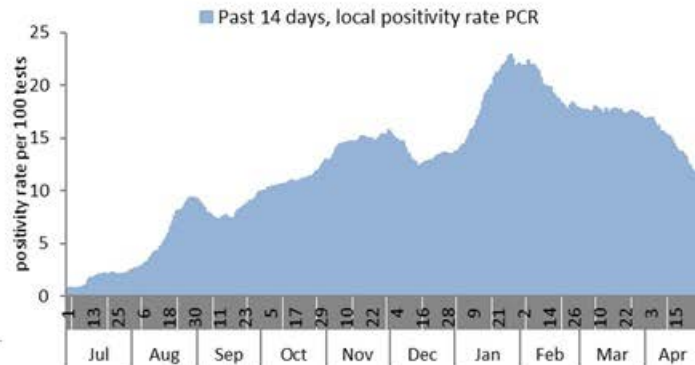
نسبة الفحوصات المحلية لكل مئة الف نسمة خلال 14 يوم السابقة
Testing rate for the past 14 days (/100000)



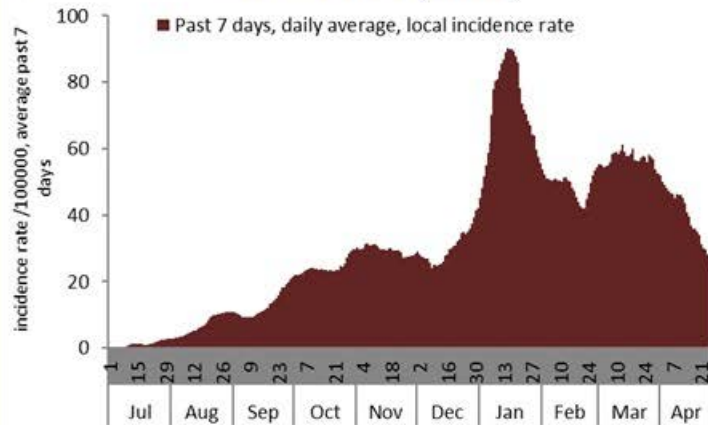
نسبة الوفيات لكل مئة الف نسمة خلال 14 يوم السابقة
Mortality rate for the past 14 days (/100000)



النسبة المئوية للمحلية للفحوصات الإيجابية خلال 14 يوم السابقة
Positivity rate for the past 14 days (%)



نسبة الحالات الجديدة لكل مئة الف نسمة
Incidence rate s (/100000)



نسبة الفحوصات المحلية لكل مئة الف نسمة
Testing rate (/100000)



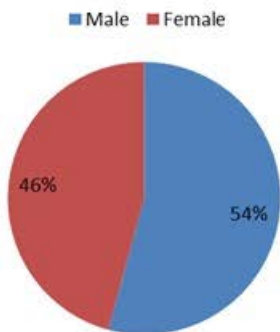
نسبة الوفيات لكل مئة الف نسمة
Mortality rate (/100000)



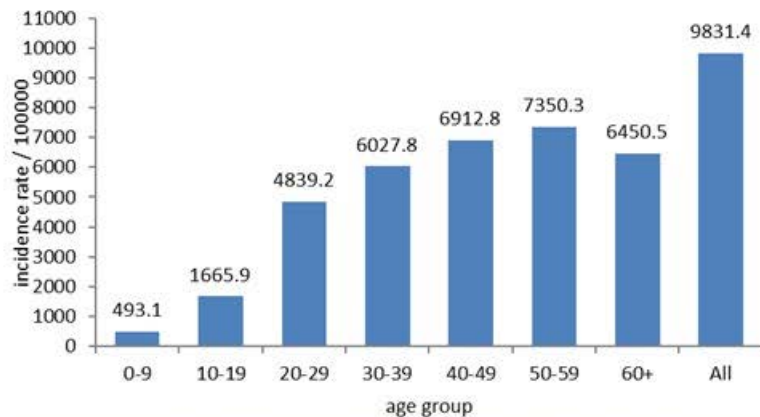
النسبة المئوية للفحوصات المحلية الإيجابية
Positivity rate (%)



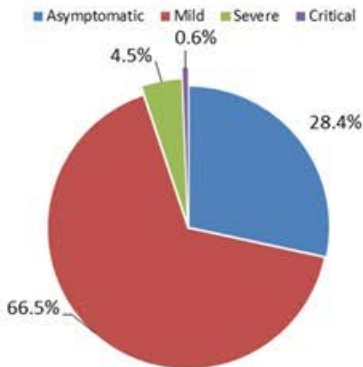
توزيع الحالات حسب الجنس
Case distribution by gender (%)



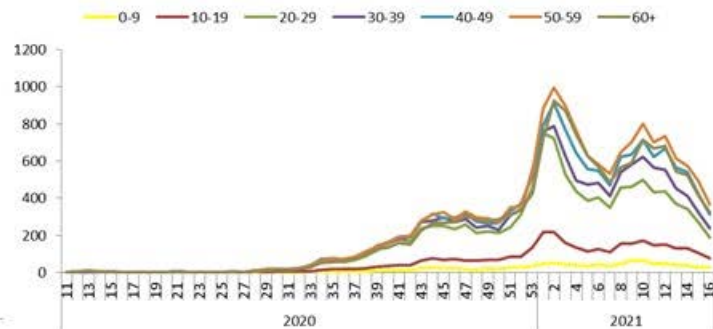
نسب الحدوث التراكمية حسب الفئة العمرية (لكل مئة ألف نسمة)
Age-specific cumulative incidence rate (/100000) 2



توزيع الحالات حسب المرض (%)
Case distribution by severity (%)



نسبة الحدوث حسب العمر والاسبوع (لكل مئة ألف نسمة)
Age specific incidence rate by age group and week (/100000)





جدول حالات الوفاء المسجلة خلال 24 ساعة المنصرمة والمثبتة

Line list of confirmed covid-19 deaths for the past 24 hours

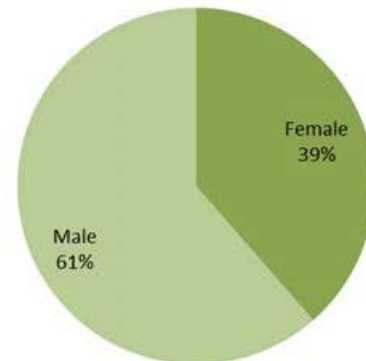
وجود امراض مزمنة	العمر (سنة)	الجنس	المستشفى	المستشفى	#
نعم	46	ذكر	المتن	مار جاورجيوس - الروم	1
نعم	55	أنثى	كسروان	سيده لبنان	2
نعم	55	ذكر	بعبدا	مار جاورجيوس - الروم	3
نعم	58	ذكر	البيقاع الغربي	المباس	4
نعم	62	ذكر	جيبيل	فتوح كسروان الحكومي	5
نعم	64	ذكر	بعبدا	جبل عامل	6
نعم	65	ذكر	كسروان	سيده المعونات	7
نعم	66	ذكر	جيبيل	سيده الماريتيم	8
نعم	66	ذكر	جيبيل	سيده لبنان	9
نعم	69	ذكر	بيروت	كلينيكسو	10
نعم	69	ذكر	المتن	مار جاورجيوس - الروم	11
نعم	73	ذكر	عاليه	عين وزين	12
نعم	74	أنثى	المتن	هارون	13
نعم	75	ذكر	البيقاع الغربي	حامد فرحات	14
نعم	76	أنثى	بعلبك	بعلبك الحكومي	15
نعم	77	ذكر	الشوف	عين وزين	16
نعم	80	ذكر	كسروان	فتوح كسروان الحكومي	17
نعم	82	ذكر	صور	جبل عامل	18
نعم	85	أنثى	الشوف	عين وزين	19
نعم	87	ذكر	بعلبك	رياق	20
نعم	88	ذكر	حكار	سيده المعونات	21
كلا	89	ذكر	عاليه	عين وزين (الطوارئ)	22
نعم	89	أنثى	المتن	بحس	23
نعم	90	ذكر	رحلة	دار الأمل	24
نعم	94	أنثى	كسروان	سيده لبنان	25
كلا	99	أنثى	كسروان	فتوح كسروان الحكومي	26

جدول خصائص الوفيات

Distribution of deaths by age group

وجود امراض مزمنة او وضع صحي خاص	نسبة الاماتة %	عدد حالات الوفاء	الفئة العمرية
Underlying conditions	Case fatality %	Number of deaths	Age group
8	0.08	9	0-9
14	0.04	15	10-19
30	0.04	41	20-29
78	0.12	119	30-39
208	0.42	307	40-49
579	1.17	739	50-59
1207	3.65	1443	60-69
1835	9.02	2086	70-79
2164	17.67	2438	80+
6123	1.38	7197	Total المجموع

توزيع الوفيات حسب الجنس (%)
Deaths by sex (%)



Cases distribution by locality for past day (1)

بيروت	وادي شحرور العليا	1	بريج (قرية شهبان)	1	جباع (الشوف)	1
راس بيروت	بسابا (بعيدا)	1	بيت الشكار	2	باتر	4
المدارة (بيروت)	بعشميه	1	ديك المحدي	2	فهد التحق	1
قريطم	العبادية	1	عين عار	2	عاليه	2
الروشه	راس المتن	1	مزرعة بشوع	1	شوفات العمروسية	4
الحمرا (بيروت)	شويت	3	زكريت	2	حي السلم	2
النصيبنة	رويسات صليما	4	يكفيا	1	عندير الشوفات	2
مار الياس	حاصبيا المتن	2	بيت شباب	1	خلده	2
الظريف	قالوعا	1	قرنة الحمرا	1	شوفات الامراء	3
المزرعة (بيروت)	قردايل	7	برمانا (المتن)	1	دير فويل	6
برج أبو حيدر	بزيبين	7	مار شعيا	1	عرمون (عاليه)	1
البيسطا الفوقا	المتن	1	بعيدات	1	بشامون	1
الظريق الجديده	برج حمّود	7	بيت مري	7	عين حنوب	1
راس البقع (بيروت)	سن الفل	13	ضهر الصوان (المتن)	7	بلييل	2
البيسطا التحتا	جديده المتن	2	المتن	5	بسوس	1
مار مخايل النهر	البوشرية	1	عينطوره (المتن)	2	عاليه	2
الرميل	النوره	1	بتغرين	1	الكحالة	1
الأشرفية (بيروت)	الروضة (بوشرية)	9	شوبا (المتن)	1	سوق الغرب	2
فهد التحق	سد البوشرية	33	فهد التحق	3	بيصور (عاليه)	1
بعيدا	السبقيه	3	الشوف	3	عيه	1
الشيح	الدكوانة	2	النامور	16	بحمون المحطة	1
الجناح	أنطلياس	7	السحديات	4	شاداي	1
الاوراعي	جل النبيب	6	الناعمه	2	بدعان	1
الخيري	القفاش	6	شحيم	1	بتاكر	9
عين الرمانة (الشيح)	الزلقا	14	دلجون	6	كسروان	1
فرن الشياك	بياقوت	2	داريا (الشوف)	1	جويه صريا	2
حاره حريك	الضبية	5	كترمايا	11	جويه كسليك	1
الثلبيكي	حاره البلان	2	برجين	1	نوق مكابل	1
برج البراجنة	مزرعة دير حوكر	2	برجا	1	بهر الكلب	3
المريجة (بعيدا)	المنصورية (المتن)	5	بعاصير	7	حاره المير (جويه)	1
تحويطة الغدير	الديشوية	1	الجبّة	4	جويه عندير	2
بعيدا	القنار	9	الوردانيه	8	نوق مصبح	1
الحازمية (بعيدا)	عين سعاده	10	جون	2	أونيس (كسروان)	4
أحدث	بصاليم	23	المغبرية (الشوف)	6	جويه حاره صخر	2
السبييه	دابيه	2	وادي الست	2	جويه ساحل طما	1
اللويزه (بعيدا)	المطيلب	1	دميت	2	كفر ياسين	1
الجمهور (اللويزه)	الرابيه	1	قواره جعفر	1	طبرجا	1
كفر شيما	قرنة شهبان	5	بعظين	2	أما والنفه	4
وادي شحرور السفلى	اليسار	4	الجاهلية	1	الصفرا (كسروان)	1

جدول الحالات لتاريخ 27 نيسان 2021 – حسب البلدات والأحياء ليوم أمس (2)
Cases distribution by locality for past day (2)

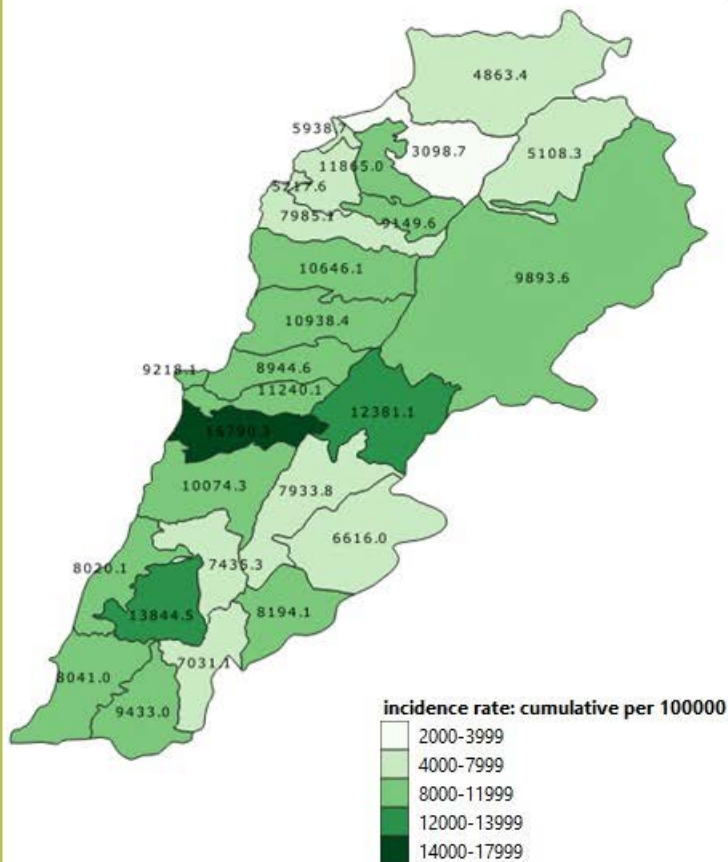
15

1	جزه	1	قنبر	3	طرابلس الزيتون	1	البنوار
2	قرعون	1	شبع حياض	1	طرابلس المهاتره	1	العقبيه (كسروان)
1	صويري	1	رحبه	2	طرابلس القبة	2	عجلتون
1	نايا	2	شندرا	1	طرابلس الزاهرية	2	البلونة
1	مرج (ب-غ)	1	مشتى حسن	3	طرابلس الثبانية	3	السهيبة (كسروان)
	بعلبك	2	فيد التحق	2	مينا طرابلس 1	1	جعبتا
16	بعلبك		المنيه الضنية	1	القلمون	7	عزير
3	نورس	1	دير عمار	13	فيد التحق	1	معاملتين
1	حله	6	المنيه	1	مخيم البداوي	3	كفر حباب
1	مجدلون	2	سير الضنية		الكوره	1	برج الفوح (فتحا)
1	مقنة	3	بخعون	1	كفر حقا	1	شلتير
1	كفر دان		رحلة	2	بشمزين	1	جديده عزير
1	توفيقه	3	رحلة معلقة أراضى	1	عين حكرين	1	عوسطا
1	بجا المحفاره	4	رحلة حوش الامراء	2	كوسبا	1	دلبتا
4	نبر الاحمر	1	بني ايلاد	1	بديا	1	عزمون (كسروان)
2	بندابل (بعلبك)	1	أبلح	1	بترومين	1	الكتفور (كسروان)
1	كصين التحتا	1	بيحا (رحلة)	1	بندابل (الكوره)	2	التموره (كسروان)
1	طاريا	1	كسارا	2	دده	1	يخشوش
1	سرعين النوقا	6	شقورا	1	أنفه	1	زيتون
4	بني شيت	1	جلالا	6	ضهر العين	1	القلبيات (كسروان)
2	بريتال	3	مكسة	1	برسا	4	عشقوت
2	بوداي	2	تطيليا	1	فيد التحق	1	فيطرون
4	فيد التحق	1	سجدابل		زهرتا	2	ميرويا
	الهرمل	3	قب الياس	5	زهرتا	1	قاريا
3	هرمل	1	بوارج	4	مجدلثا (زهرتا)		جبيل
	راشيا	12	بر الياس	1	علما	3	مستبتا
1	عجا	3	عجر (حوش موسى)	1	بسيل	1	بلاط (جبيل)
2	ضهر الاحمر	3	مجدل عجر	1	كرم سده	3	عمشيت
1	فيد التحق	1	ناصرية (رحلة)	3	مزياره	1	حالات
	صيدا	1	رعيت	3	مراطا	1	حصاريل
20	صيدا القديمة	1	عين كفر زيد		البيترون	4	نهر ابراهيم
1	ملائية (صيدا)	2	فيد التحق	3	البيترون	1	شامات
4	حاره صيدا		البقاع الغربي	1	كفر عبيدا	1	حبالين
2	مبة ومبة	1	مشغره	1	كنا	2	جنوب
7	عين الطلوه	1	صغين	1	شكا	1	بزبون
1	مجدليون	1	عين زبد		عكار	1	الرميلة (جبيل)
2	عبرا	2	جب جين	2	حلبا	1	أفقا (جبيل)
1	قرية (صيدا)	1	لالا	1	سويسة عكار	4	فيد التحق
4	بقسطا	4	كامد اللور	1	تكرت		طرابلس

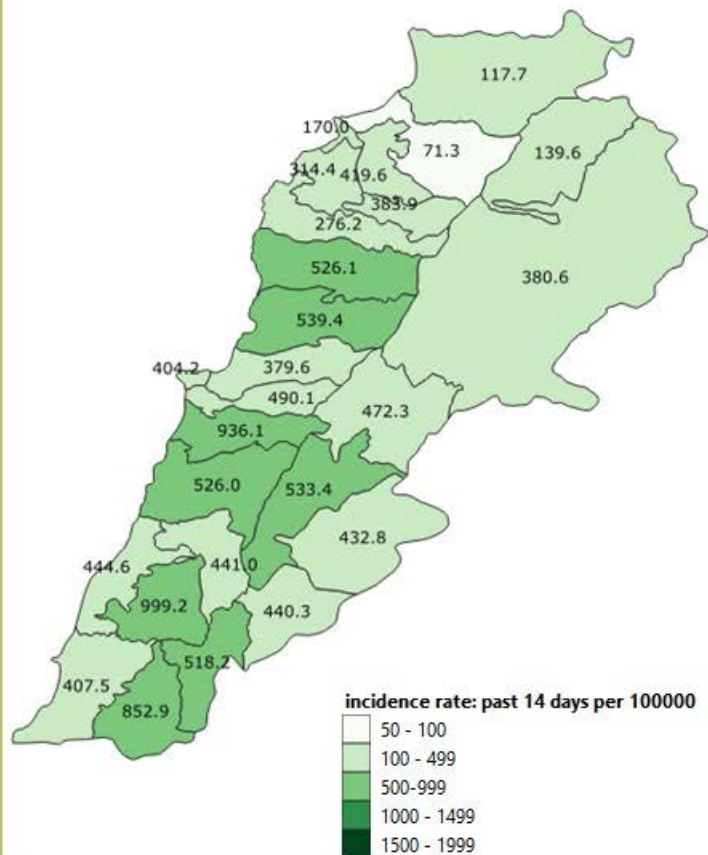
Cases distribution by locality for past day (3)

2	بني حيان	1	أرون	4	حداسية (صور)	1	عين الدلب
1	كفر كلا	5	قعقعة الجسر	1	مالكية الساحل	5	عازية
3	طينية (مرجعيون)	9	كفر صير	3	جبال البطم	3	مغدوشة
1	حولا	1	بحصر (النبطية)	3	برج رخال	1	درب السيم
1	مركبا	1	صير الغربية	1	شبحين	1	طنبوريت
3	ميس الجبل	13	قيد التحق	2	زبتين	1	ابو الاسود
1	قبريخا		بنت جبيل	2	قليلة (صور)	4	خرايب (صيدا)
1	مجدل سلم	1	بنت جبيل	1	منصوري	2	عدلون
11	صوانة (مرجعيون)	4	عينا (بنت جبيل)		جزين	8	صرفند
2	تولين	2	عيترون	1	جزين	2	بيسارية
	حاصبيا	1	بارون	1	لبعا	1	كوثرية السيد
1	شبعا	7	رميش	2	وادي بعقودين	2	سكسكية
1	مازي	7	تبتين	1	قيد التحق	1	نجارية
		2	سلطانية		النبطية	7	عتقون
18	قضاء قيد التحق	1	صفد البطيخ	1	ببطية التحتا	1	كفر ملكي (صيدا)
		2	جميعمة	1	ببطية النواك	7	قيد التحق
		11	عينا الجبل (الزط)	1	مزرعة كفر جوز		صور
		5	بر عشت	1	زبتين (النبطية)	9	صور
		8	شقرا	5	كفر رمان	1	صور الرشيديّة
		8	خربة سلم	1	شوكين	1	صور معشوق
		2	بيت باحون	5	حنوش	10	برج الشمالي
		4	حاريص	1	كفر تبتيت	2	دير قانون العين
		1	دير بطار	1	كفور (النبطية)	1	سماعية
		2	كفر دوتين	2	جباح (النبطية)	1	جوبا
		1	كوتين	1	كفر فيلا	1	دبعال
		3	كفرا (بنت جبيل)	1	عين قانا	3	محرونة
		2	قفويه	1	صربا (النبطية)	2	سلعا
		2	رشاف	1	رومين	1	قانا
		1	عندورية (بنت جبيل)	1	حومين التحتا	16	معركة
		1	فرون	2	دير الزهراني	1	معروب
		3	ياطر	7	شرقية	1	عين بحال
		2	دبل	1	تميرية	4	طير نيه
		1	حايين	3	حاروف (النبطية)	11	شهاية (طير زيدا)
		1	بيت ليف	1	نوير (النبطية)	1	رمادية
		1	قيد التحق	4	جيشيت	3	ظورا
			مرجعيون	2	ميفنون	2	دير قانون النهر
		1	دبين	1	إصناز	2	صربقا
		2	خيام (مرجعيون)	1	زوطر الشرقية	1	حلوسية
		1	عديسة (مرجعيون)	4	قصيبة (النبطية)	1	بدياس

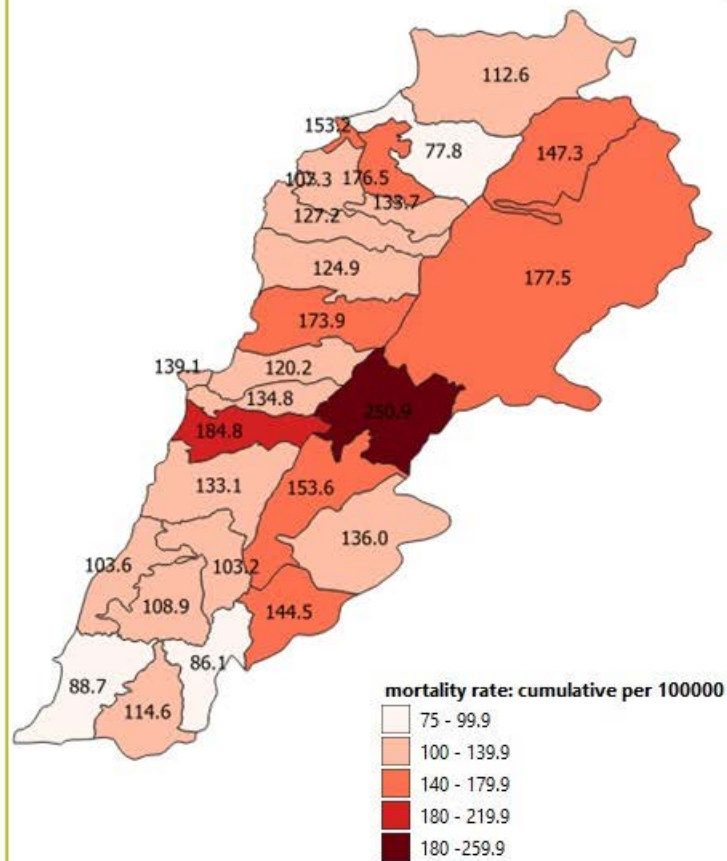
نسب الحدوث التراكمية لكل مئة الف نسمة
Cumulative incidence rate /100000



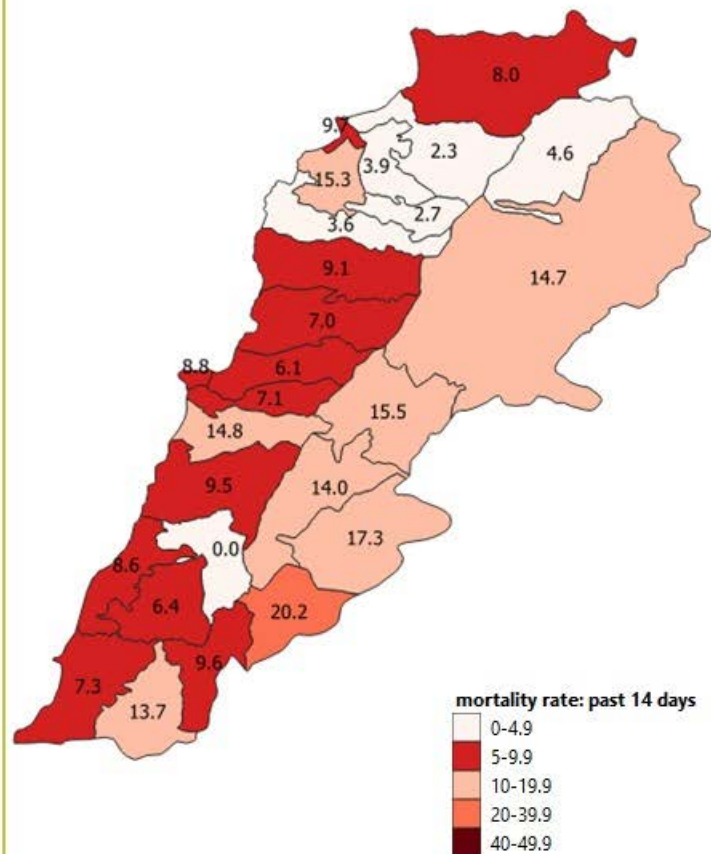
نسب الحدوث ل14 ايام الماضية لكل مئة الف نسمة
14-day incidence rate /100000

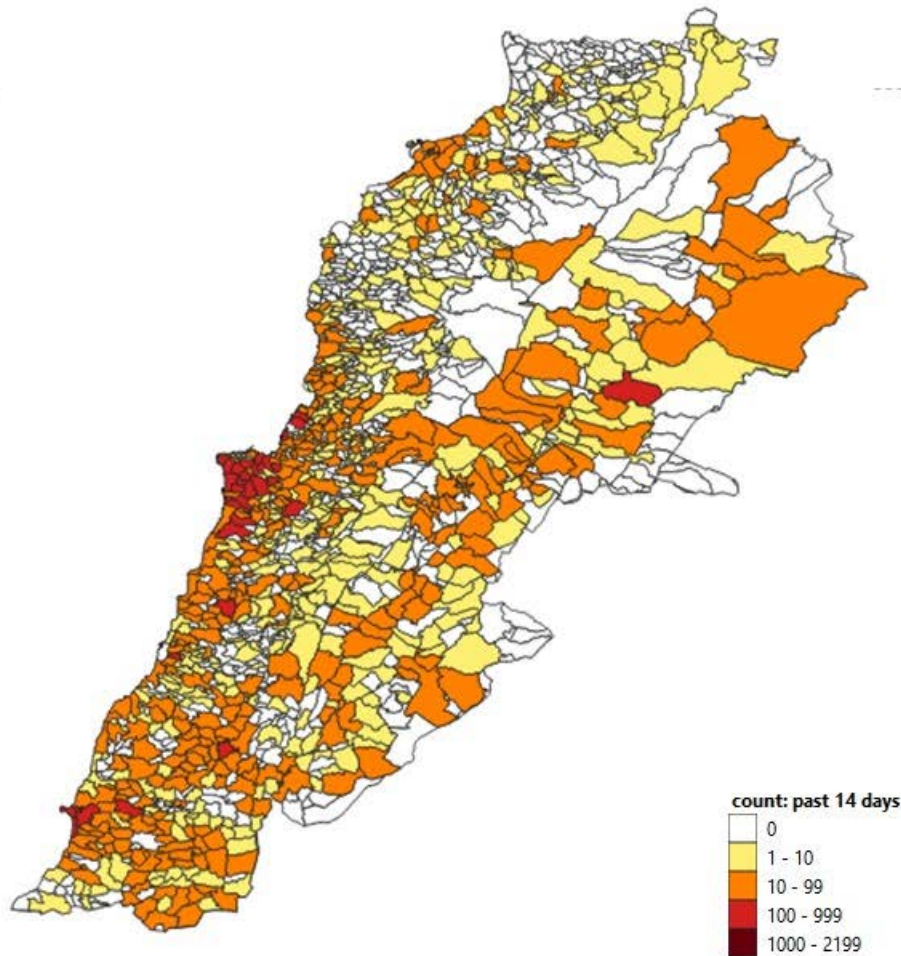


نسب الوفيات التراكمية لكل مئة الف نسمة
Cumulative mortality rate /100000



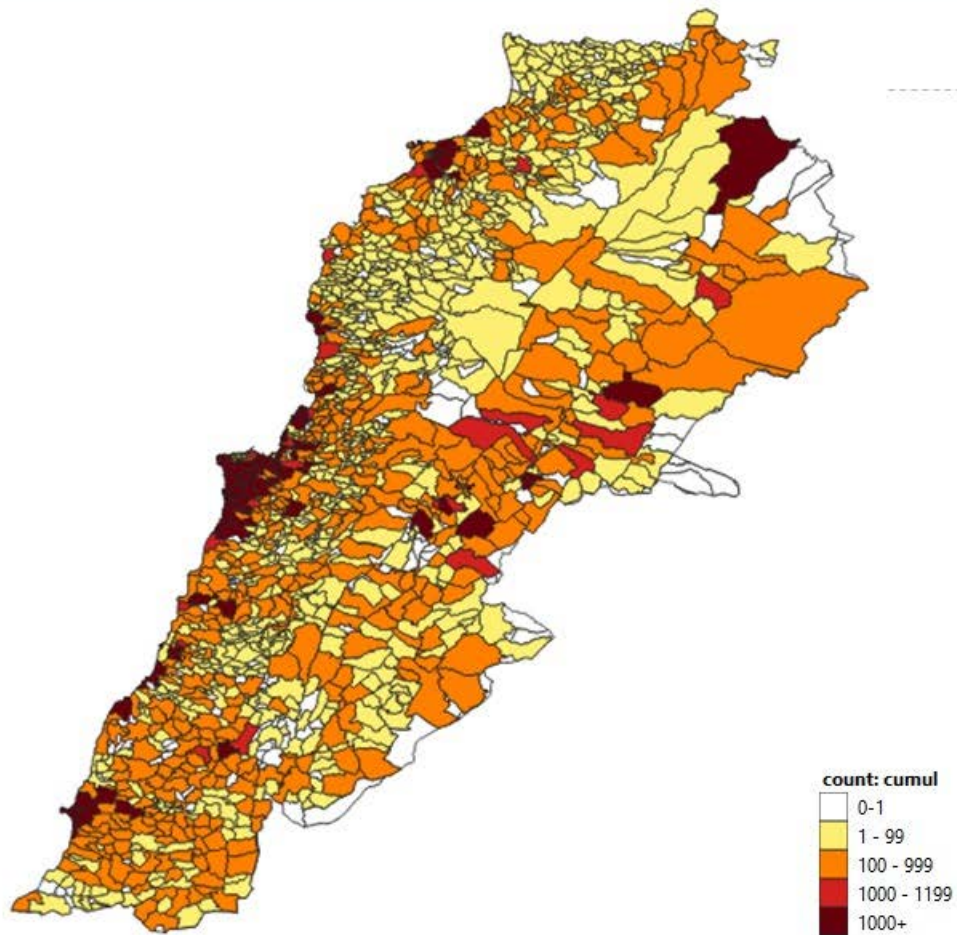
نسب الوفيات لثلاثين ايام الماضية لكل مئة الف نسمة
14-day mortality rate /100000



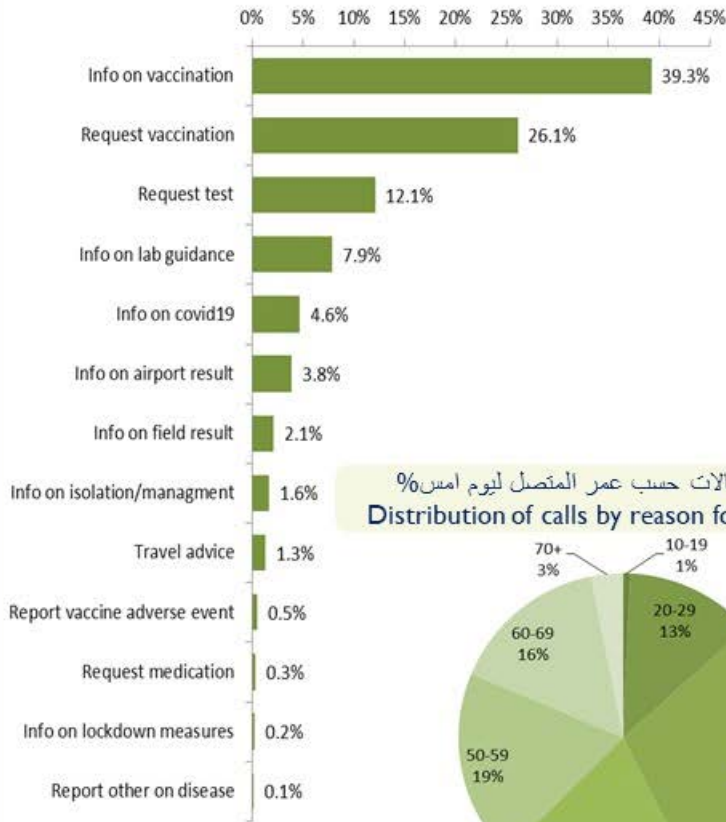




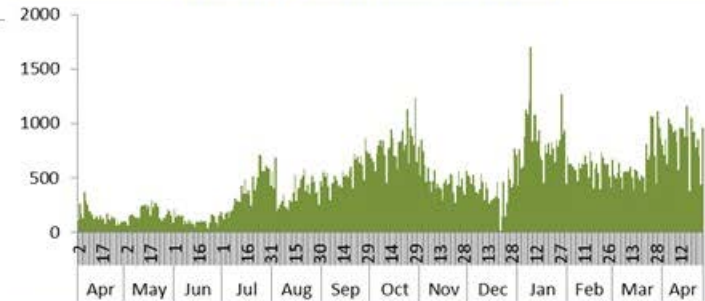
Map of distribution of cumulative number of cases by locality – 27 April 2021



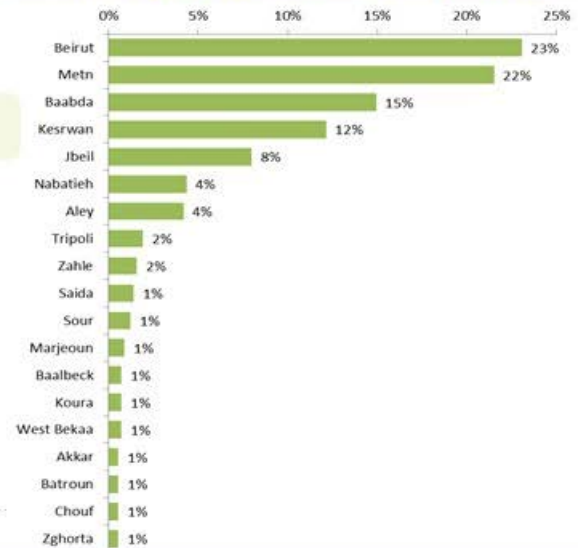
توزيع الاتصالات حسب سبب الاتصال ليوم امس %
Distribution of calls by reason of call for past day %



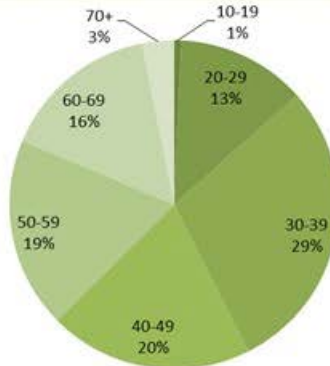
عدد الاتصالات المجاب عليها حسب اليوم
Number of answered calls by day



توزيع الاتصالات حسب قضاء السكن للمتصل ليوم امس %
Distribution of calls by caza of residence for past day %



توزيع الاتصالات حسب عمر المتصل ليوم امس %
Distribution of calls by reason for past day %





Newly reported and cumulative COVID-19 confirmed cases and deaths, by Mohafaza, as 27 April 2021

Mohafaza	Cases			Deaths		
	New cases in last 7 days	Change in new cases in last 7 days	Cumulative cases	New deaths in last 7 days	Change in new deaths in last 7 days	Cumulative deaths
Beirut	890	-17%	44811	22	+5%	676
Mount Lebanon	4402	-23%	216664	73	-13%	2766
North	679	-29%	48759	17	-47%	1021
Akkar	139	-40%	15246	11	-21%	353
Beqaa	719	-41%	38255	32	+39%	760
Baalbeck Hermel	459	-27%	31278	13	-59%	602
South	1244	-28%	56143	21	-34%	675
Nabatieh	1015	-28%	33640	13	-32%	344
Lebanon	9757	-26%	522763	202	-21%	7197