



ترصد عدوى الكوفيد 19 في لبنان

27 آب 2021

1214
للقاح

1787
للكوفيد

التلقيح ضد الكوفيد 19 نحو مناعة المجتمع (المصدر: قاعدة بيانات Impact)

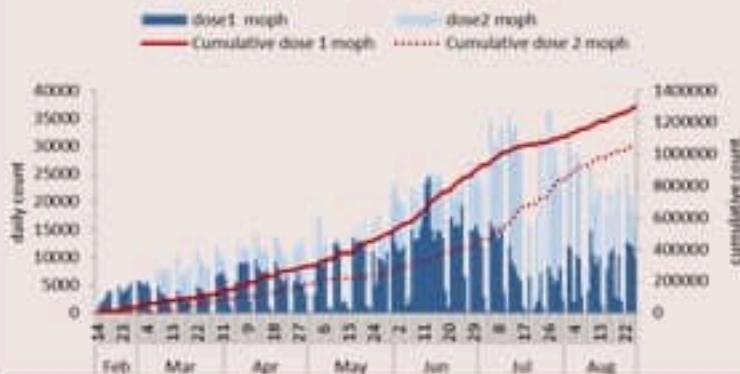
التلقيح	اليوم امس	التراكمي	التغطية (على عدد السكان)
المسجلين	10292	2407184	35.3%
الجرعة الاولى	13158	1421921	*29.8%
الجرعة الثانية	13243	1175384	*24.6%

* من عمر 18 سنة وما فوق



نسبة التسجيل
(عدد المسجلين على
السكان)

العدد اليومي والتراكمي للملقحين



الفحوصات	ليوم امس
عدد الفحوصات	20477
عدد الفحوصات المحلية	14903
عدد فحوصات PCR في المطار	5110
عدد فحوصات PCR للحدود	-
عدد فحوصات Antigen	464
إيجابية فحوصات PCR	1095
إيجابية فحوصات Antigen	29
مؤشرات الفحوصات	خلال 14 يوم الأخيرة
نسبة الفحوصات المحلية لكل 100000	14903
إيجابية فحص PCR لكل مئة فحص	7.9%

استعمال أسرة كوفيد في المستشفيات حسب اليوم

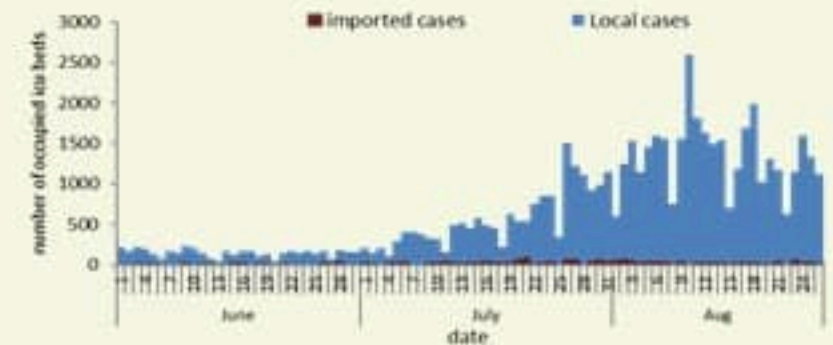


اليوم امس	الاستشفاء
439	حالة استشفاء
215	حالة في العناية المركزة
48	حالة مع تنفس اصطناعي

مستوى (4) من التفشي المجتمعي

الحالات	ليوم امس	التراكمي
عدد الحالات المثبتة	1124	597978
عدد الحالات المحلية	1107	589970
عدد الحالات الوالدة	17	8008
عدد حالات الوفاة	4	8035
عدد الحالات المكررة	101	-
عدد حالات الشفاء	-	550334
المؤشرات الوبائية	خلال 14 يوم الأخيرة	
عدد الحالات النشطة		17979
نسبة الحدوث المحلية لكل 100000		338
نسبة الوفيات لكل 10000		1.28

عدد الحالات الجديدة حسب اليوم



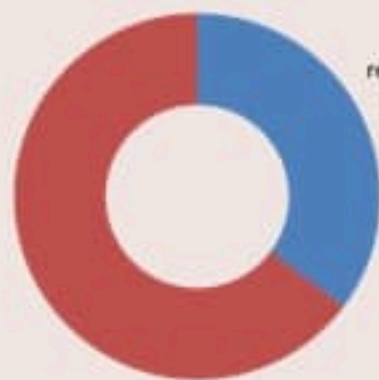
الخطوط المسافرة	ليوم امس	التراكمي
اتصالات (1) 1787	707	282581
اتصالات 1214	1554	348462



COVID-19 Vaccination (source: Impact database)

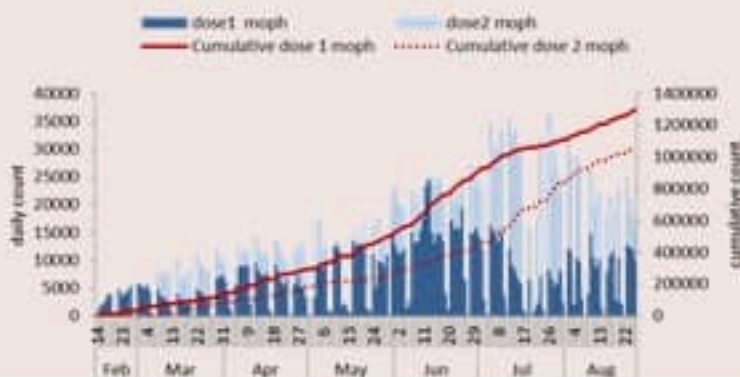
	Past day	Cumulative	Coverage (over population)
Registered	10292	2407184	35.3%
1 st dose	13158	1421921	*29.8%
2 nd dose	13243	1175384	*24.6%

* For 18 years and above



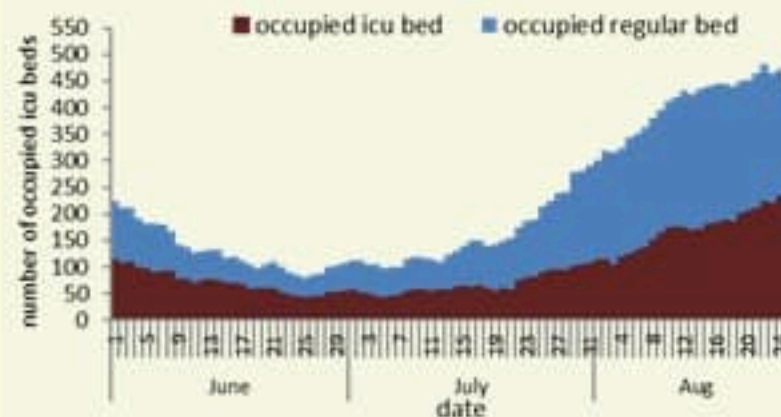
Registration coverage
(registered / population)

Daily & cumulative number by 1st / 2nd dose



Testing	Thursday
All tests	20477
Local PCR tests	14903
Airport PCR tests	5110
Border PCR tests	-
Antigen tests	464
Positive by PCR	1095
Positive by Antigen	29
Indicators	Past 14 days
Local testing rate / 100000	3979
Local positivity PCR test	7.9%

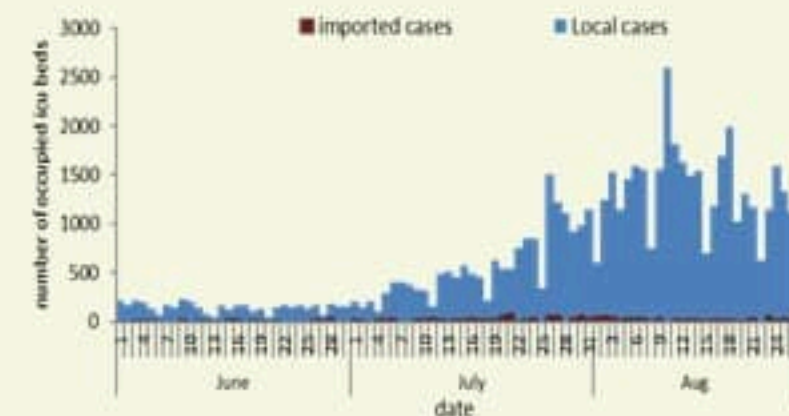
COVID19 hospital bed occupancy per day



Hospital admission	Past day
Occupied hospital beds	439
Occupied ICU beds	215
Mechanical ventilation	48

Cases	Past Day	Cumulative
Confirmed cases	1124	597978
Confirmed local cases	1107	589970
Confirmed imported	17	8008
Deaths	4	8035
Duplicate cases	101	-
Remission	-	550334
Indicators	Past 14 days	
Active cases	17979	
Local incidence rate /100000	338	
Mortality rate /100000	1.28	

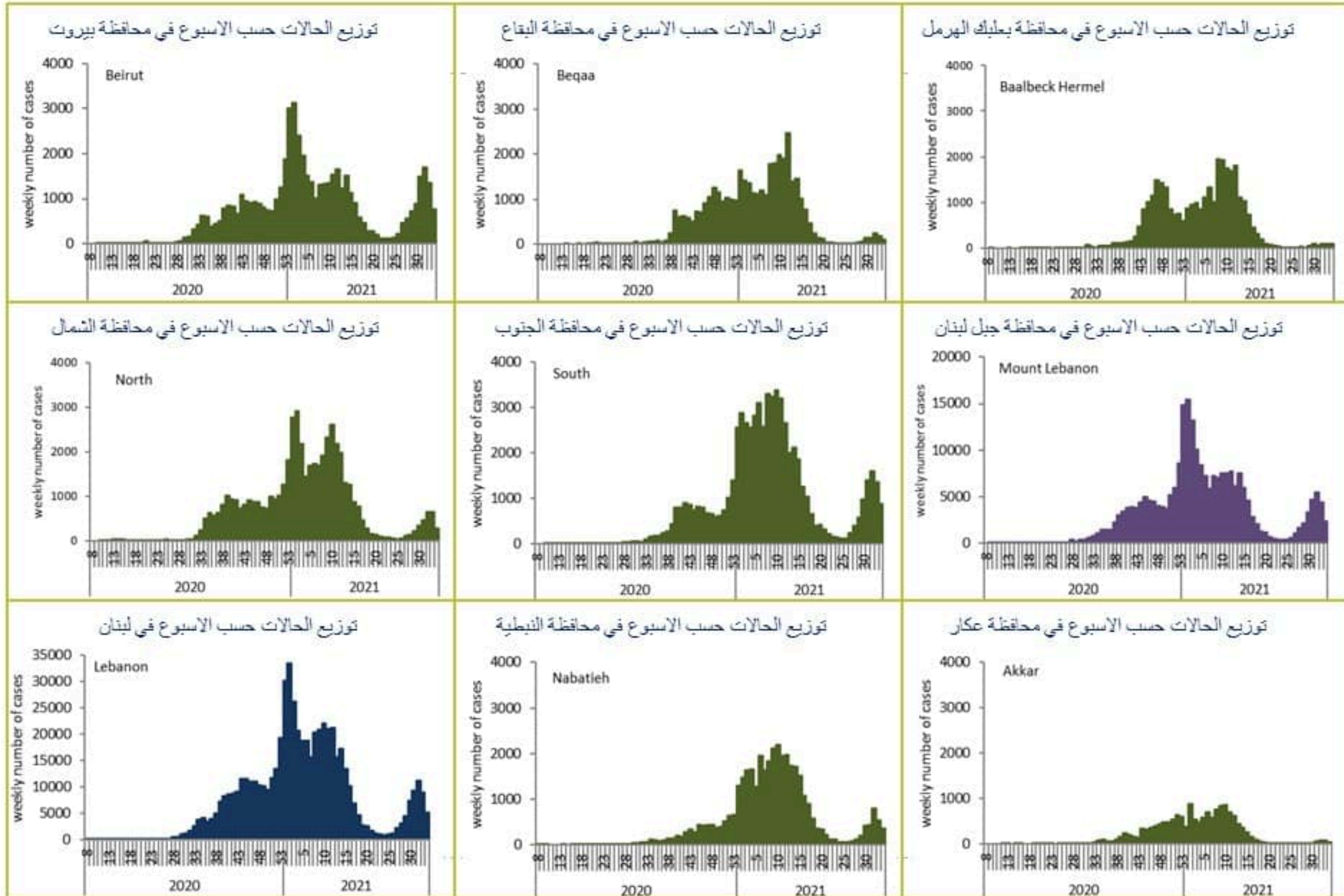
COVID19 Cases per day



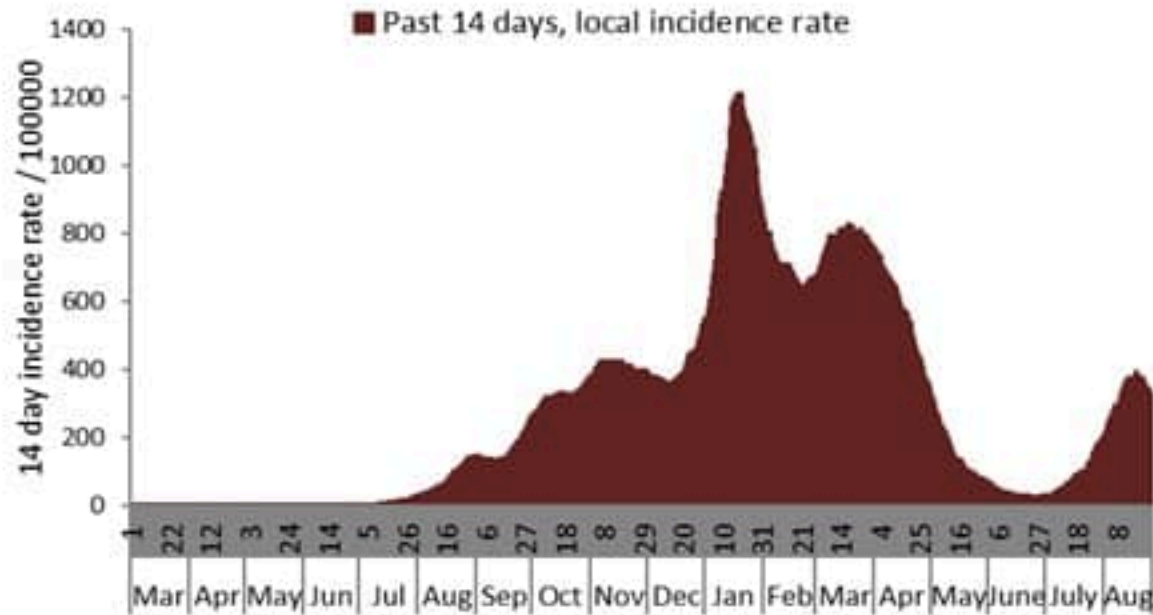
Call centers	Past day	Cumulative
Answered 1787 (I)	282581	707
Answered 1214	348462	1554



Caza	نسبة الوفيات / Mortality rate		نسبة الحدوث / Incidence rate		Past day / يوم امس				Cumulative / التراكمي							القضاء
	للايام 14 الاحيره / Past 14 days	التراكمي / Cumulative	للايام 14 الاحيره / Past 14 days	التراكمي / Cumulative	غير الوافه / Local	الوافه / Travel	الوفيات / Deaths	الحالات / Cases	الشفاء / الزمني Remission Time remission	الشفاء المخبري / Lab- remission	غير الوافه Local /	الوافه / Travel	الوفيات / Deaths	الحالات / Cases		
	/100000	/100000	/100000	/100000												
Beirut	2.88	162	547	11368	154	0	0	154	48,592	48,430	162	54,298	965	788	55,263	بيروت
Baabda	2.74	152	440	12980	165	0	1	165	78,293	78,214	79	84,857	559	1,002	85,416	بعيدا
Metn	1.10	138	419	10625	137	0	0	137	60,652	60,518	134	67,113	419	874	67,532	المتن
Chouf	0.48	147	227	11170	29	0	0	29	22,057	22,033	24	23,279	142	309	23,421	الشوف
Aleyh	2.27	211	589	19376	60	0	0	60	31,375	31,353	22	33,762	307	371	34,069	حاليه
Kesrwan	0.46	187	528	13009	75	0	0	75	25,007	24,936	71	27,793	183	403	27,976	كسروان
Jbeil	0.00	132	348	12234	32	0	0	32	12,412	12,364	48	13,357	59	145	13,416	جبيل
Tripoli	0.88	169	131	6408	18	0	0	18	20,322	20,302	20	21,560	228	576	21,788	طرابلس
Koura	0.00	144	332	10307	13	0	0	13	7,134	7,123	11	7,638	68	108	7,706	الكوره
Zghorta	0.00	184	316	12792	10	0	0	10	9,228	9,174	54	9,722	63	141	9,785	زعرنا
Batroun	0.00	131	311	9290	8	0	0	8	4,689	4,675	14	5,092	20	72	5,112	البترون
Akkar	0.64	120	51	5054	9	0	0	9	15,187	15,134	53	15,767	76	375	15,843	حكار
Becharreh	0.00	119	107	5923	3	0	0	3	1,461	1,404	57	1,540	5	31	1,545	بشري
Minieh Danieh	0.00	82	31	3317	5	0	0	5	6,838	6,822	16	7,068	52	176	7,120	المنية الضبية
Zahleh	0.00	271	111	12893	17	0	0	17	27,207	27,179	28	28,148	161	596	28,309	رحلة
West Bekaa	0.00	171	96	8790	9	0	0	9	8,401	8,398	3	8,760	56	172	8,816	البقاع الغربي
Baalbeck	1.75	193	78	10195	18	0	2	18	28,144	28,132	12	28,944	121	549	29,065	بعلبك
Hermel	1.53	155	34	5312	0	0	0	0	3,312	3,312		3,445	18	101	3,463	الهرمل
Rashaya	0.00	161	42	8352	4	0	0	4	3,282	3,281	1	3,362	15	65	3,377	راشيا
Saida	0.92	125	317	9374	64	0	0	64	28,088	28,074	14	30,296	275	408	30,571	صيدا
Sour	1.45	100	496	9699	135	0	0	135	29,307	29,288	19	32,944	404	344	33,348	صور
Jezzine	3.13	113	150	9844	7	0	0	7	2,974	2,970	4	3,137	10	36	3,147	جزين
Nabatieh	1.41	126	511	15982	96	0	0	96	21,033	21,025	8	22,422	178	178	22,600	النبطية
Bint Jbeil	1.25	133	346	11048	3	0	1	3	8,137	8,133	4	8,767	106	107	8,873	بنت جبيل
Marjeoun	0.00	99	206	8093	9	0	0	9	4,690	4,687	3	5,040	36	62	5,076	مرجعيون
Hasbaya	0.00	155	104	8557	1	0	0	1	2,446	2,446		2,476	70	46	2,546	حاصبيا
Unspecified					26	17	0	43	40,066	40,064	2	39,383	3,412	0	42,795	غير التحق
Lebanon	1.28	151	338	11246	1107	17	4	1124	550334	549471	863	589970	8008	8035	597978	لبنان



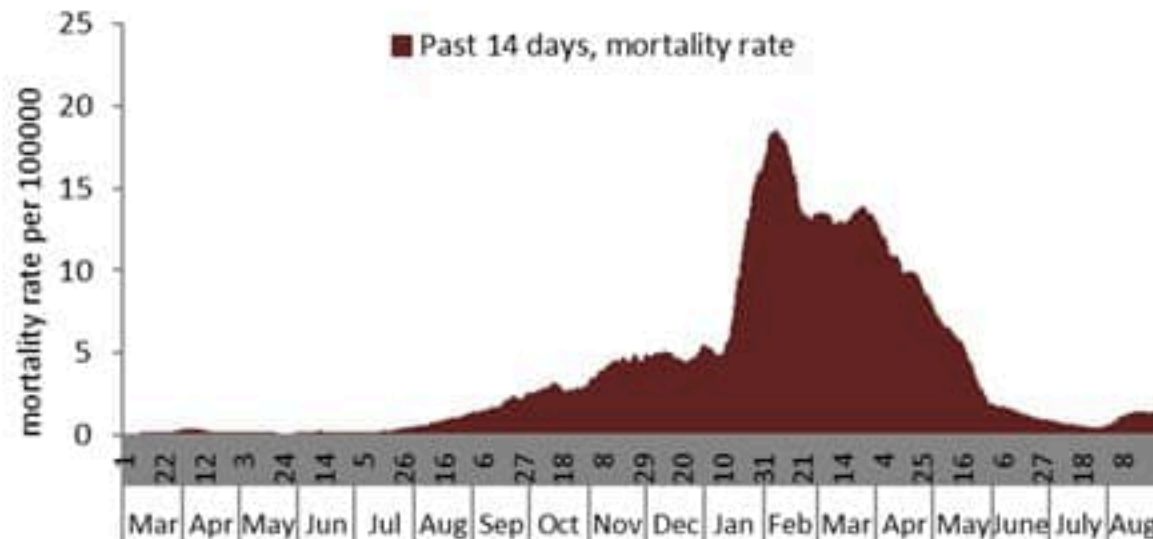
نسبة الحالات الجديدة لكل مئة الف نسمة خلال 14 يوم السابقة
Incidence rate for the 14 days (/100000)



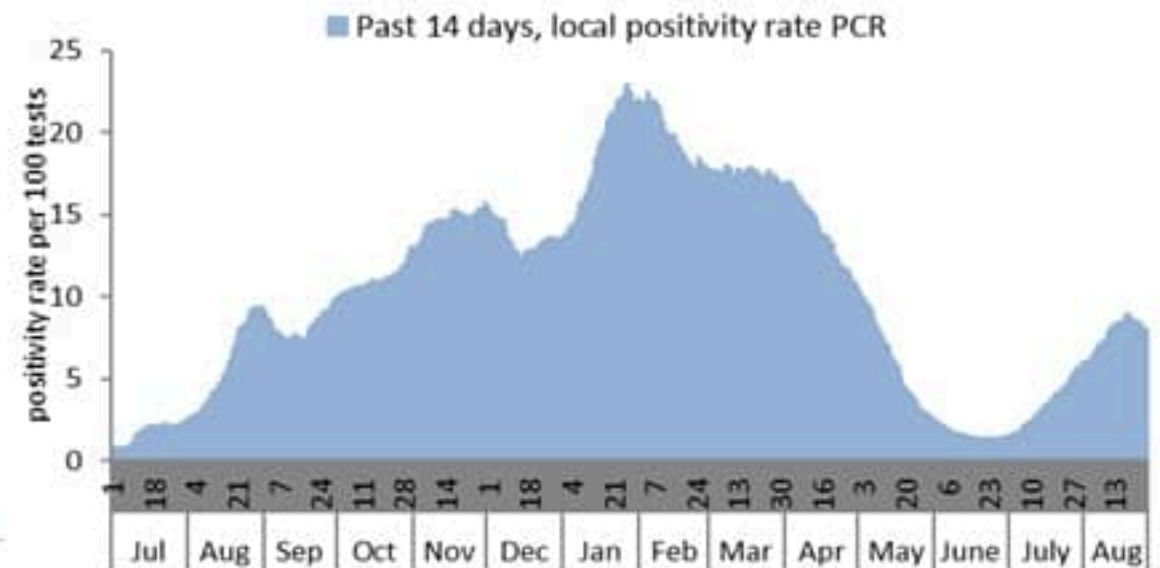
نسبة الفحوصات المحلية لكل مئة الف نسمة خلال 14 يوم السابقة
Testing rate for the past 14 days (/100000)



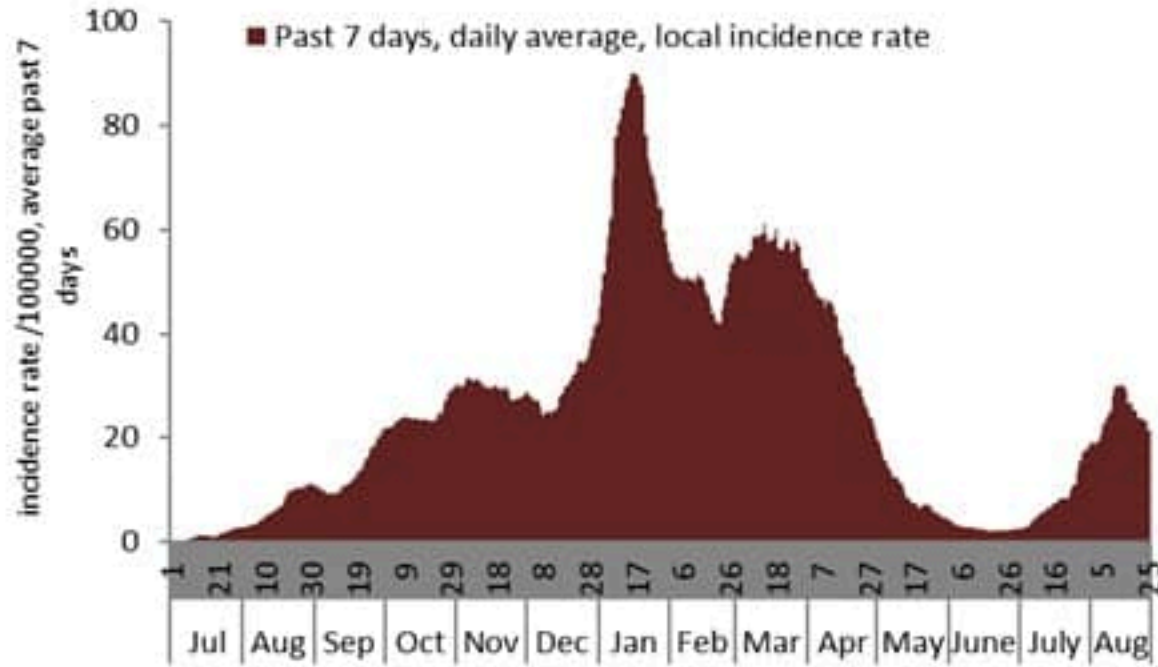
نسبة الوفيات لكل مئة الف نسمة خلال 14 يوم السابقة
Mortality rate for the past 14 days (/100000)



النسبة المئوية للفحوصات المحلية الإيجابية خلال 14 يوم السابقة
Positivity rate for the past 14 days (%)



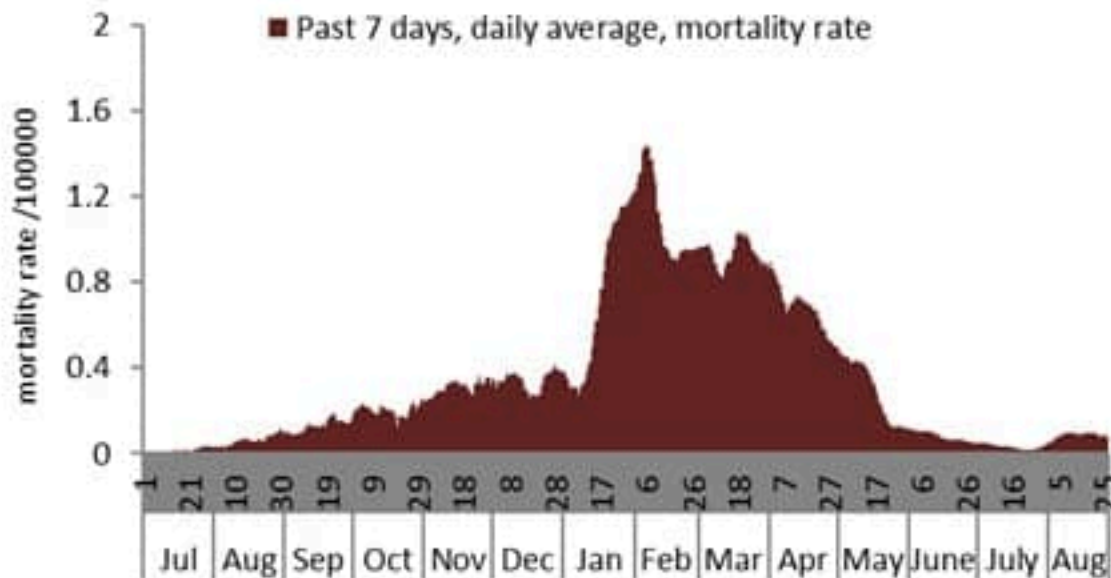
نسبة الحالات الجديدة لكل مئة ألف نسمة
Incidence rate s (/100000)



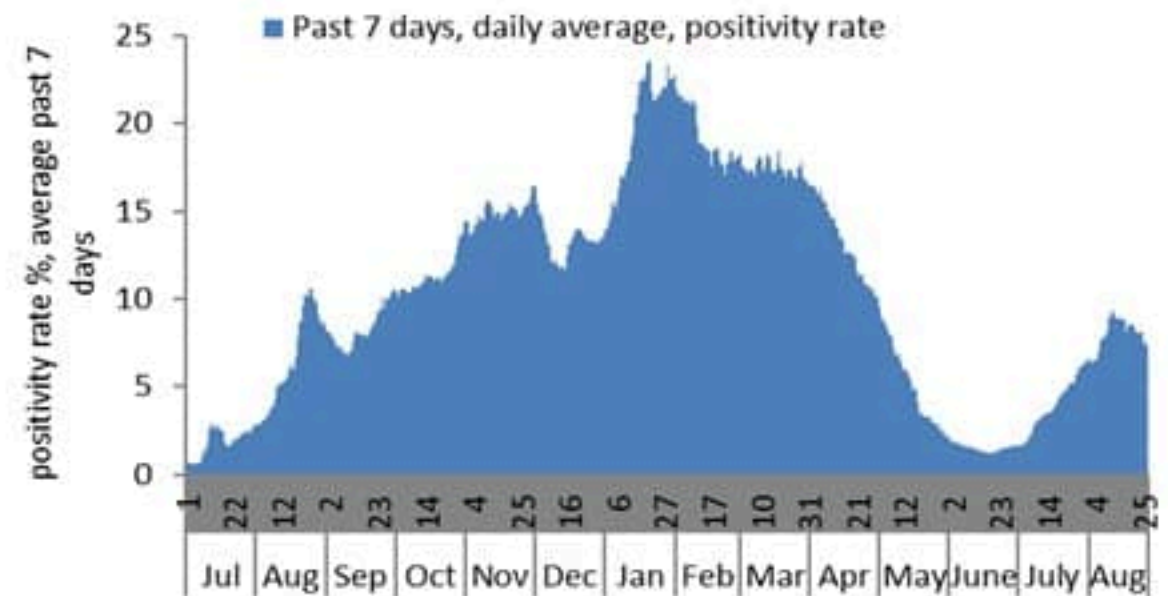
نسبة الفحوصات المحلية لكل مئة ألف نسمة
Testing rate (/100000)



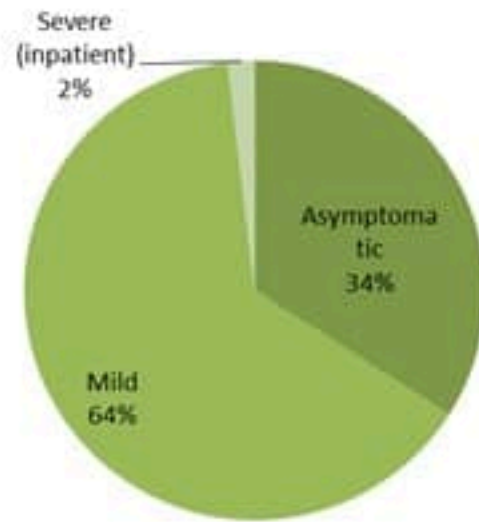
نسبة الوفيات لكل مئة ألف نسمة
Mortality rate (/100000)



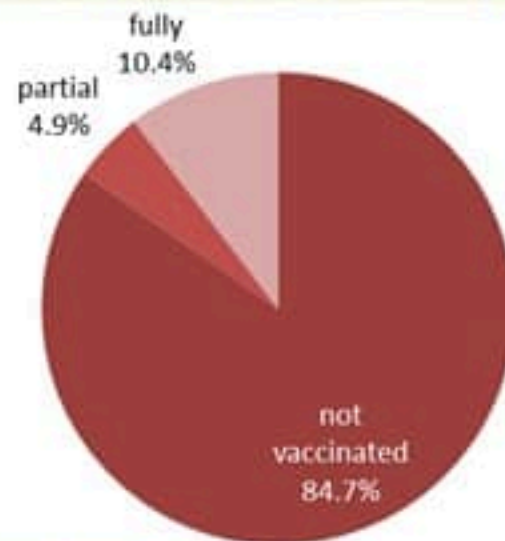
النسبة المئوية للفحوصات المحلية الإيجابية
Positivity rate (%)



توزيع الحالات حسب المرض لـ 14 الأخريرة (%)
Case distribution by severity for past 14 days (%)



توزيع الحالات حسب الوضع التلقيحي لـ 14 الأخريرة (%)
Case distribution by vaccination status for past 14 days (%)

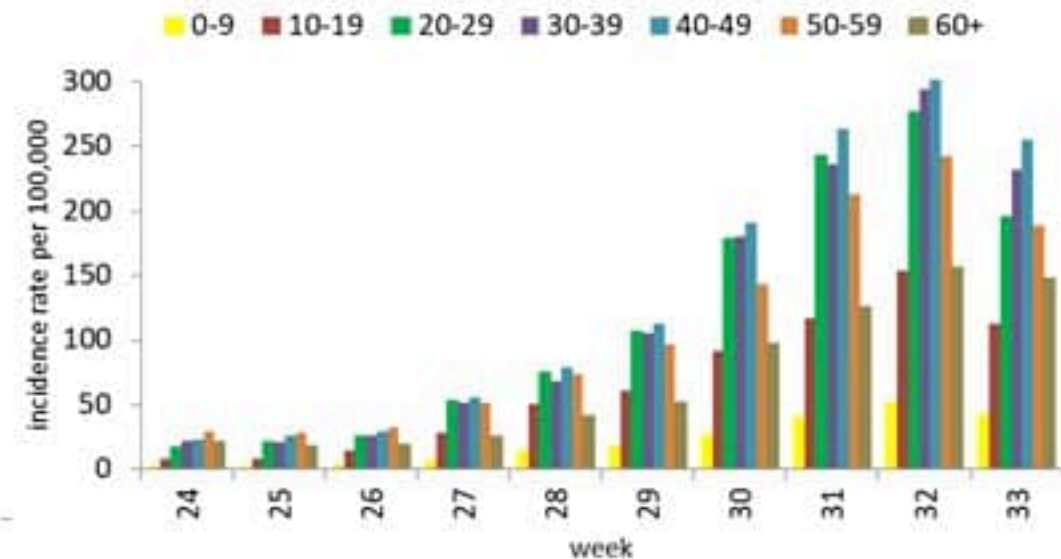


Fully: more than 14 days after 2nd dose
Partial: between 14 days post 1st dose and 14 days post 2nd dose
Not vaccinated: 0 dose, or less than 14 days post 1st dose

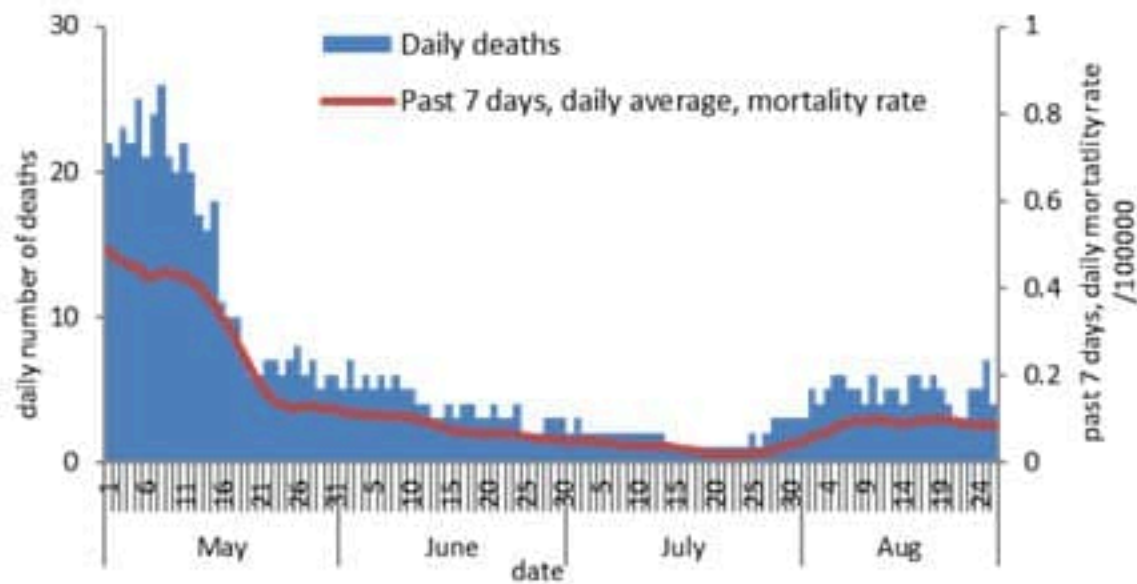
توزيع الحالات حسب العمر
Case distribution by age group

عدد الحالات لـ 14 الأخريرة Nb for past 14 days	عدد الحالات ليوم امس Nb for past day	الفئة العمرية Age group
868	46	0-9
2512	150	10-19
3796	204	20-29
3625	210	30-39
2483	140	40-49
1461	78	50-59
802	49	60-69
468	36	70-79
241	11	80+
1723	200	غير محدد، unspecified
17979	1124	Total المجموع

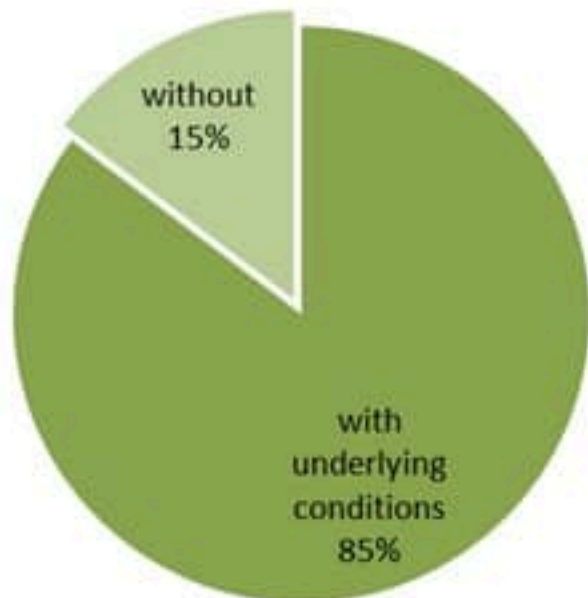
نسبة الحدوث حسب العمر والاسبوع (لكل مئة ألف نسمة)
Age specific incidence rate by age group and week (/100000)



عدد الوفيات حسب ونسبة الوفيات لكل مئة ألف حسب اليوم
Deaths and mortality rate (per 100000) per day



توزيع الوفيات حسب وجود امراض مزمنة او ظروف صحية (%)
Deaths by presence of underlying conditions (%)



جدول خصائص الوفيات
Distribution of deaths by age group

وجود امراض مزمنة او وضع صحي خاص Underlying conditions	نسبة الامائة % Case fatality %	عدد حالات الوفاة Number of deaths	الفئة العمرية Age group
8	0.08	9	0-9
15	0.04	16	10-19
33	0.04	46	20-29
95	0.13	138	30-39
242	0.46	365	40-49
664	1.24	838	50-59
1396	3.95	1661	60-69
2048	9.53	2315	70-79
2360	18.21	2647	80+
6861	1.34	8035	Total المجموع

جدول حالات الوفاة المسجلة خلال 24 ساعة المنصرمة والمثبتة
Line list of confirmed covid-19 deaths for the past 24 hours

وجود امراض مزمنة	العمر (سنة)	الجنس	السكن (القضاء)	المستشفى	#
نعم	27	ذكر	بعلبك	بعلبك الحكومي	1
نعم	53	ذكر	بعلبك	بعلبك الحكومي	2
نعم	68	أنثى	بعبدا	سان جورج الحدث	3
نعم	78	أنثى	بنف جبيل	تبنين الحكومي	4

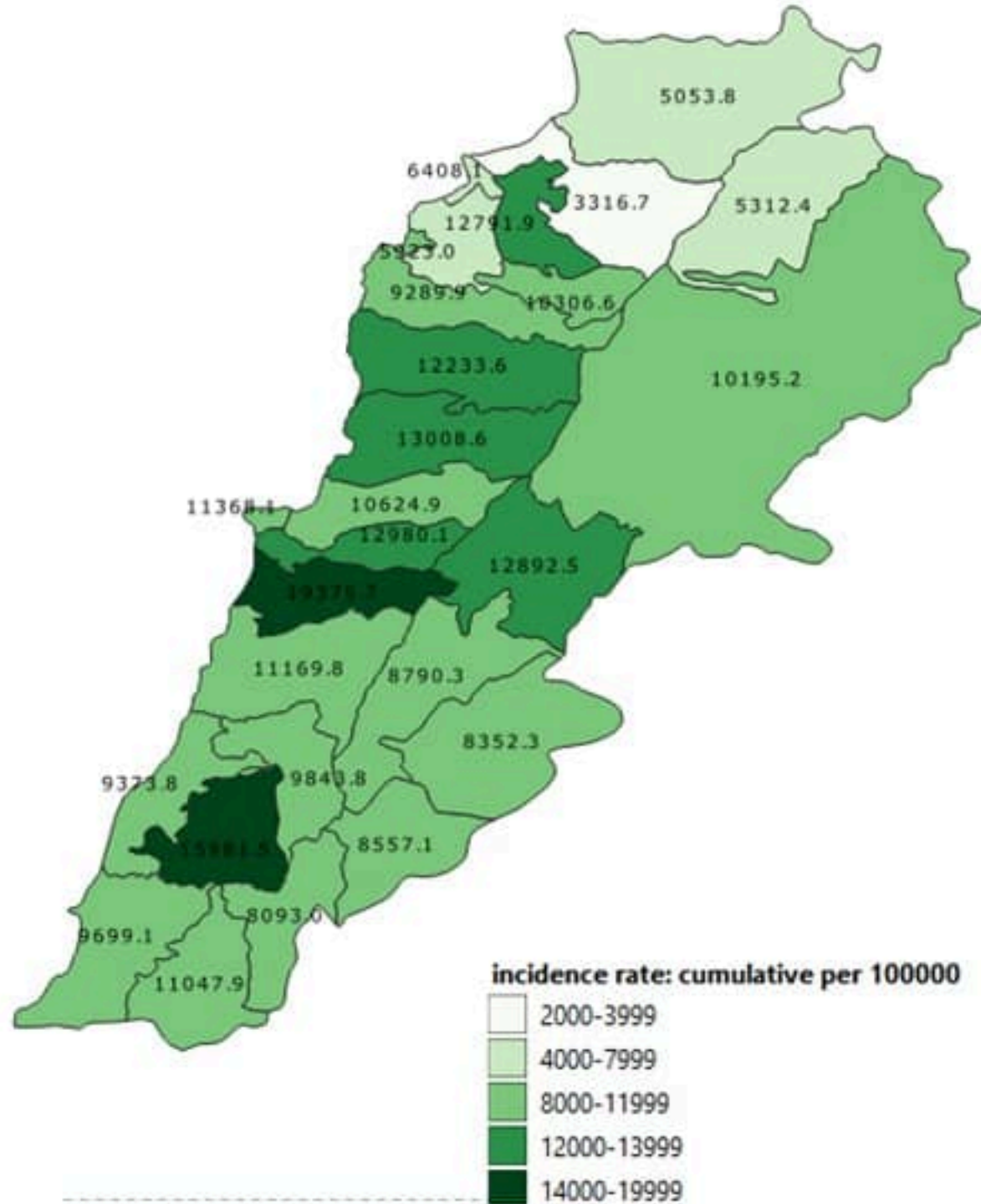
جدول الحالات لتاريخ 27 آب 2021 - حسب البلدات والأحياء ليوم امس (1)
Cases distribution by locality for past day (1)

2	قاريا	6	بشامون	11	مزرعة يشوع	2	وادي شحور السقلى	بيروت
	جيبيل	5	عاليه	2	زكريت	2	وادي شحور العليا	عين المريسة
14	جيبيل	1	الكحالة	1	بكنيا	1	قتالة (بعيدا)	الجامعة الاميركية
1	مستبنا	1	القماطية	2	بيت شباب	2	حماما	راس بيروت
1	بلاط (جيبيل)	1	عابون	1	برمانا (المتن)	1	القلعة (بعيدا)	الروشه
4	صصيت	4	عيتات	1	قتابة برمانا	1	الخريبة (بعيدا)	الحمرا (بيروت)
2	حالات	2	شاهي	1	بيت مري	2	بمريم	المصيطبة
6	نهر ابراهيم	1	صوفر	1	بولونيا	4	فيد التحق	تلة الخياط
1	بجه	1	فيد التحق	1	المروج		المتن	القطاري
1	قرطبا		كسروان	1	لعقور	9	برج حمود	المزرعة (بيروت)
2	فيد التحق	2	جوتيه صريا	1	الخنشاره	3	النبعه	برج أبو حيدر
	طرابلس	1	جوتيه كسليك	1	شوير	8	سن القيل	البسطا الفوقا
1	طرابلس الزيتون	11	نوق مكابيل	1	بتغرين	4	جديده المتن	الطريق الجديده
1	طرابلس باب الرمل	1	نهر الكلب		الشوف	2	البوشريه	راس النبع (بيروت)
1	طرابلس الزاهرية	4	جوتيه عنبر	1	الدامور	1	الدوره	الباشوره
1	طرابلس القبانة	8	نوق مصبح	1	الناعمه	1	الروضة (بوشريه)	الجعبتاوي
2	بساكين المينا	7	أونيس (كسروان)	4	شحيم	1	سد البوشريه	الأشرفيه (بيروت)
7	فيد التحق	4	جوتيه حاره صخر	1	مزبود	2	السبتيه	فيد التحق
1	البدوي	2	جوتيه ساحل عطا	2	دلهورن	1	دير مار روكز	بعيدا
1	وادي النحلة	1	كفر ياسين	3	كترمايا	13	الذكوانه	الشيح
3	مخيم البدوي	1	طبرجا	2	برجا	13	أطلياس	الجنح
	الكوره	1	أدما والنفه	1	حاره بعاصير	3	جل الدير	الأوزاعي
1	أميون	1	الصفرا (كسروان)	2	الحيه	3	النقاش	بير حسن
1	بطرام	1	البوار	3	وادي الزينة	3	الزلقا	الغبيري
3	كتر حزير	3	العقبة (كسروان)	2	الرميله (الشوف)	2	بيهوت	عين الرمانه (الشيح)
1	كوسبا	3	صجلتون	1	المخبريه (الشوف)	5	الضبيه	فرن الشباك
1	رشدين	2	البلونه	2	دميت	7	مزرعة دير حوكر	حاره حريك
1	قع	2	السهيله (كسروان)	1	الجاهليه	3	المنصوريه (المتن)	اللليكي
1	راس مسقا	1	عيطوره (كسروان)	1	الجديده (الشوف)	5	القدار	برج البراجنه
1	برسا	5	عزير	1	الخريبة (الشوف)	1	عين سعاده	المريجه (بعيدا)
1	النحلة	1	كفر حباب	1	زعرور (الشوف)	2	روميه	رمل العالي
2	فيد التحق	1	شنتجر		عاليه	2	بصاليه	تحويطة العنبر
	زهرتا	3	حوسطا	10	شوفيات العمروسيه	1	نايه	بعيدا
2	زهرتا	1	الكتفور (كسروان)	8	حي السلم	1	قرنة شهبان	الحازمية (بعيدا)
2	رشعين	1	بزمان	3	خلده	4	اليسار	مار تقلا (بعيدا)
2	كتر حاتا (زهرتا)	1	المعيصره (كسروان)	3	شوفيات الامراء	1	الربوه	الحدث
1	مجنليا (زهرتا)	1	ريفون	1	دير فويل	1	بريج (قرنة شهبان)	اللويزه (بعيدا)
1	حاره الفوار	2	القليعات (كسروان)	12	حرمون (عاليه)	8	بيت الشعار	الجمهور (اللويزه)
1	كتر باشيت	1	كفر ببيان	1	بعورته	2	بيك المحدي	كفر شيما

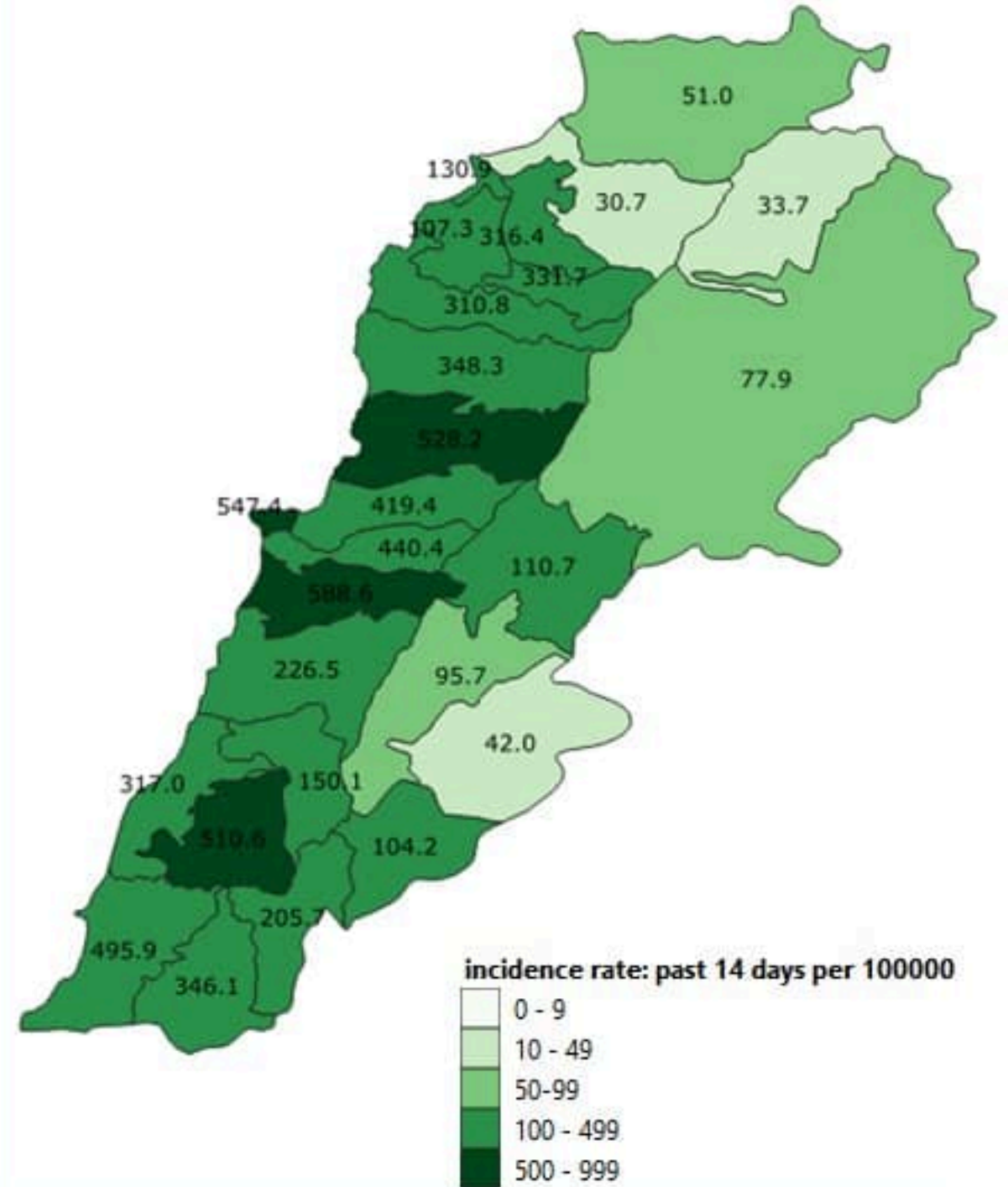
2	كفر فيلا	2	دير عامص	10	بعطبك	1	البحيري (تولا)
1	عين قانا	8	باريش	4	عين بعطبك حاره الشماليه		البقرون
8	حومين الفوقا	3	سلعا	1	لبوه	4	البقرون
3	عرب صالحيم	9	قانا	1	شمسطار	2	كنا
1	رومين	5	معركة	1	بريتال	1	شكا
1	حومين التحتا	6	عين بعال	1	بوداي	1	مراح شبيب
1	زفتا	1	بر عطية		راشيا		سكار
2	تول	4	بازورية	1	عقبة راشيا	1	عبل
1	لمبرية	1	حناوي	1	حوش القنجة (راشيا)	1	قبة شمرا
5	حاروف (البيطية)	1	دير كيفا	2	فيد التحق	1	بيبين
2	دوير (البيطية)	1	طير بيه		صيدا	1	نهر البارد
3	جشيت	3	شهاية (طير ربنا)	2	حاره صيدا	1	برقائل
1	عشيت الشيف	5	طورا	1	ميه وميه	1	حوش
2	صبا	1	دير قانون النهر	7	عين الحنوه	1	سديانة زيدان
6	إصدار	1	حلوسية	1	مجدليون	1	ثليل
3	زوطر الغربية	1	طير قلسيه	3	عبرا	1	قيبات الغربية
1	زوطر الشرقية	2	عباسية (صور)	1	بقسطا		بشري
6	قصية (البيطية)	1	شبرحا	5	عازية	2	بشري
1	كفر صير	2	جبال البطم	1	كناريت	1	طورزا
6	صير الغربية	1	برج رخال	1	خرايب (صيدا)		المنيه الضنيه
14	فيد التحق	4	حنية	2	عتلون	4	المنيه
	بيت جبيل	1	طير حرفا	1	عصابية	1	كفر حبو
1	برصيت	3	فيد التحق	2	صرفند		رحلة
2	فيد التحق		جزين	1	بيسارية	1	رحلة الميدان
	مرجعيون	1	جزين	4	سككية	1	رحلة الراسية
1	قلبيجة	1	مزرعة البتبيبة	3	مروانية	1	رحلة كرك نوح
1	خيام (مرجعيون)	1	لبعا	1	كفر حنا (صيدا)	1	كسارا
2	عديسة (مرجعيون)	3	عزمتي	28	فيد التحق	1	تطبايا
2	كفر كلا	1	لويزه (جزين)		صور	2	بر الياس
1	حولا		البيطية	23	صور	1	عذجر (حوش موسى)
1	قنطره (مرجعيون)	12	بيطية التحتا	2	صور البصن	2	حلي النهري
1	بلبدا	2	بيطية الفوقا	5	صور الرشيدية	7	فيد التحق
	حاصبيا	1	علي الطاهر	1	صور معشوق		البقاع الغربي
1	كفر شوبا	1	زيدين (البيطية)	26	برج الشمالي	4	مشغره
		4	كفر رمان	2	دير قانون العين	1	صغيين
43	فضاء فيد التحق	1	شوكين	1	جوبا	1	لا لا
		1	حنوش	1	مجالد	1	عزه
		3	كفر صبيت	4	عبيت	2	سحمر
		1	كفور (البيطية)	4	يانوح (صور)		بعطبك



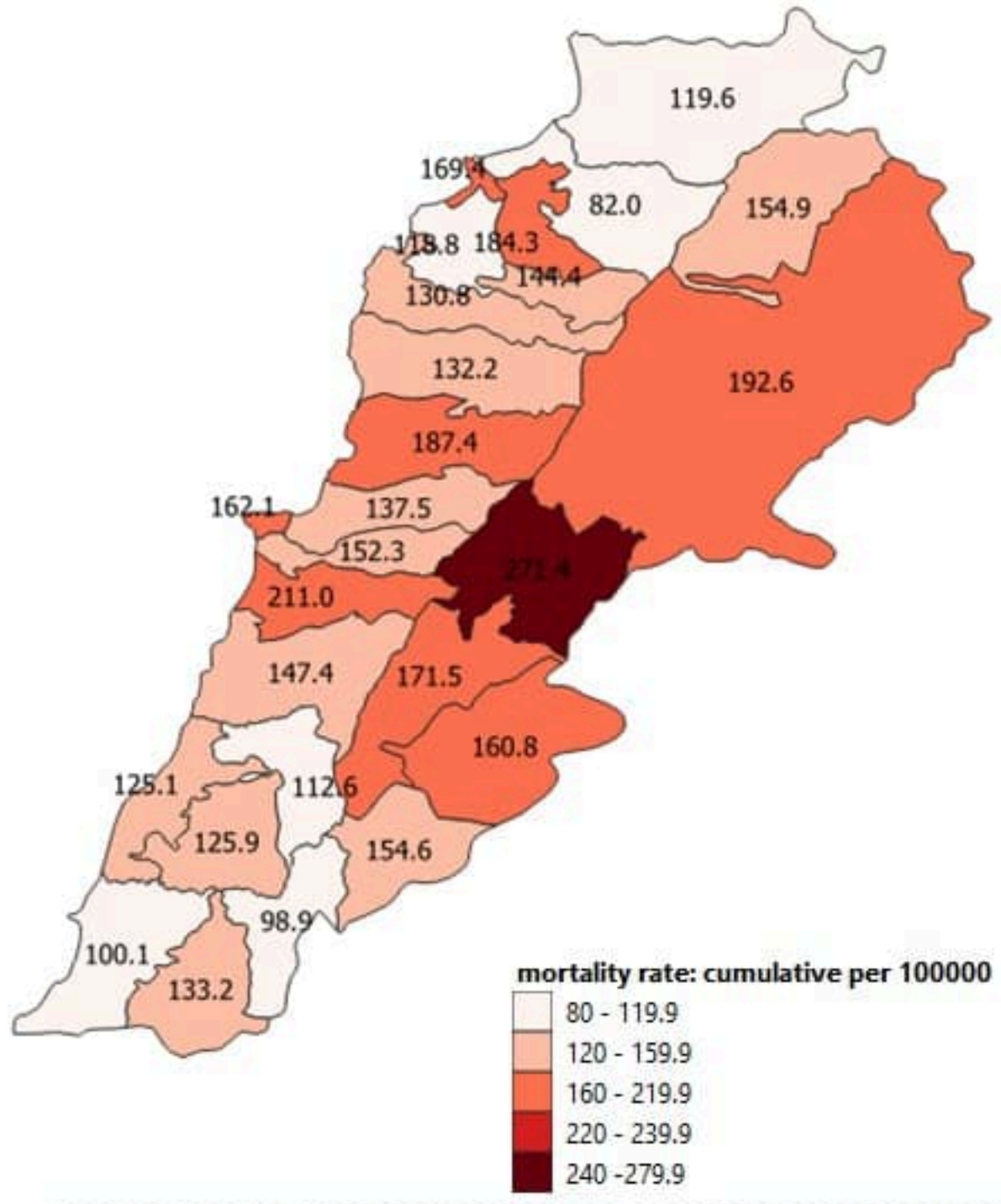
نسب الحدوث التراكمية لكل مئة ألف نسمة
Cumulative incidence rate / 100000



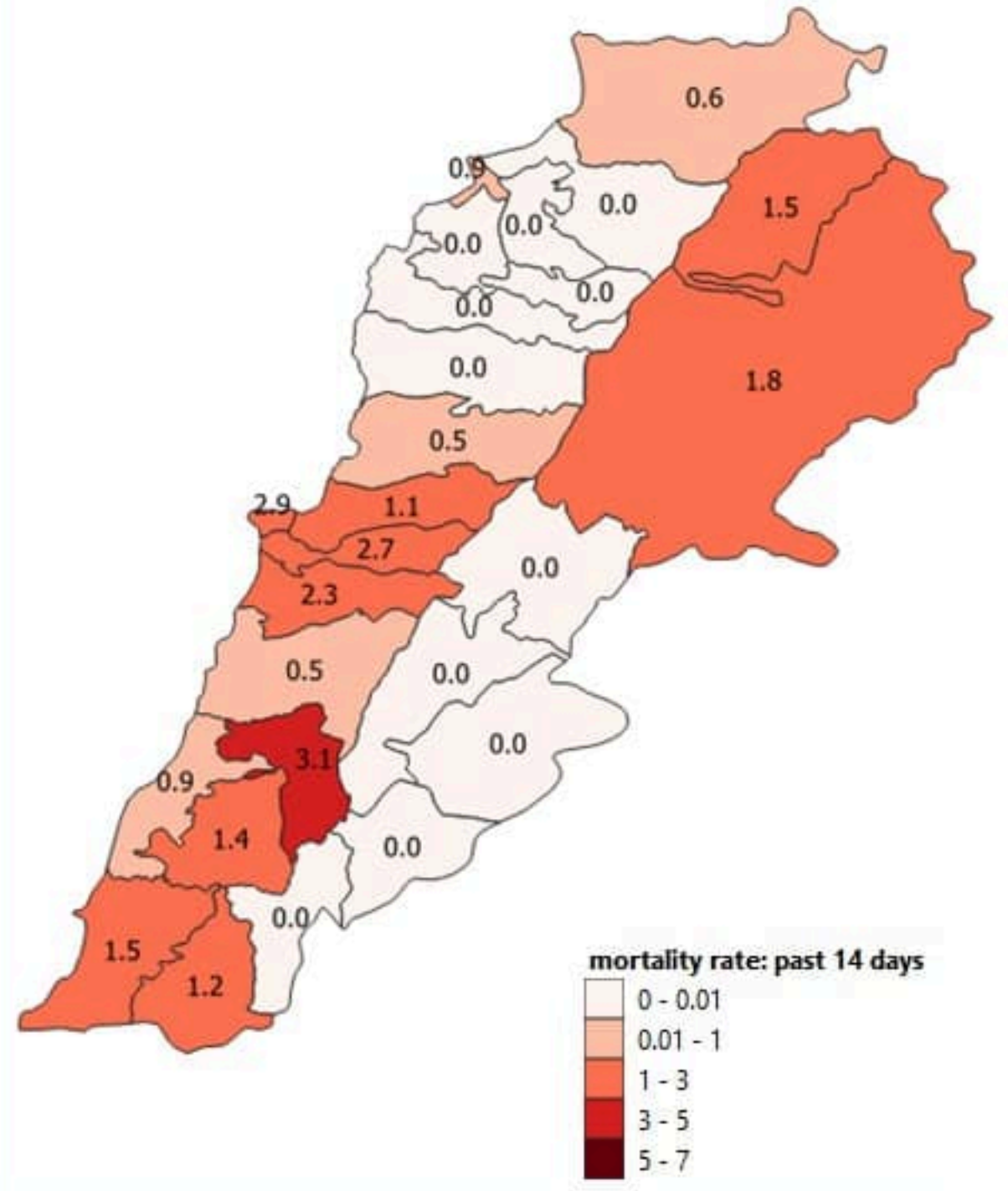
نسب الحدوث لـ 14 الأيام الماضية لكل مئة ألف نسمة
14-day incidence rate / 100000

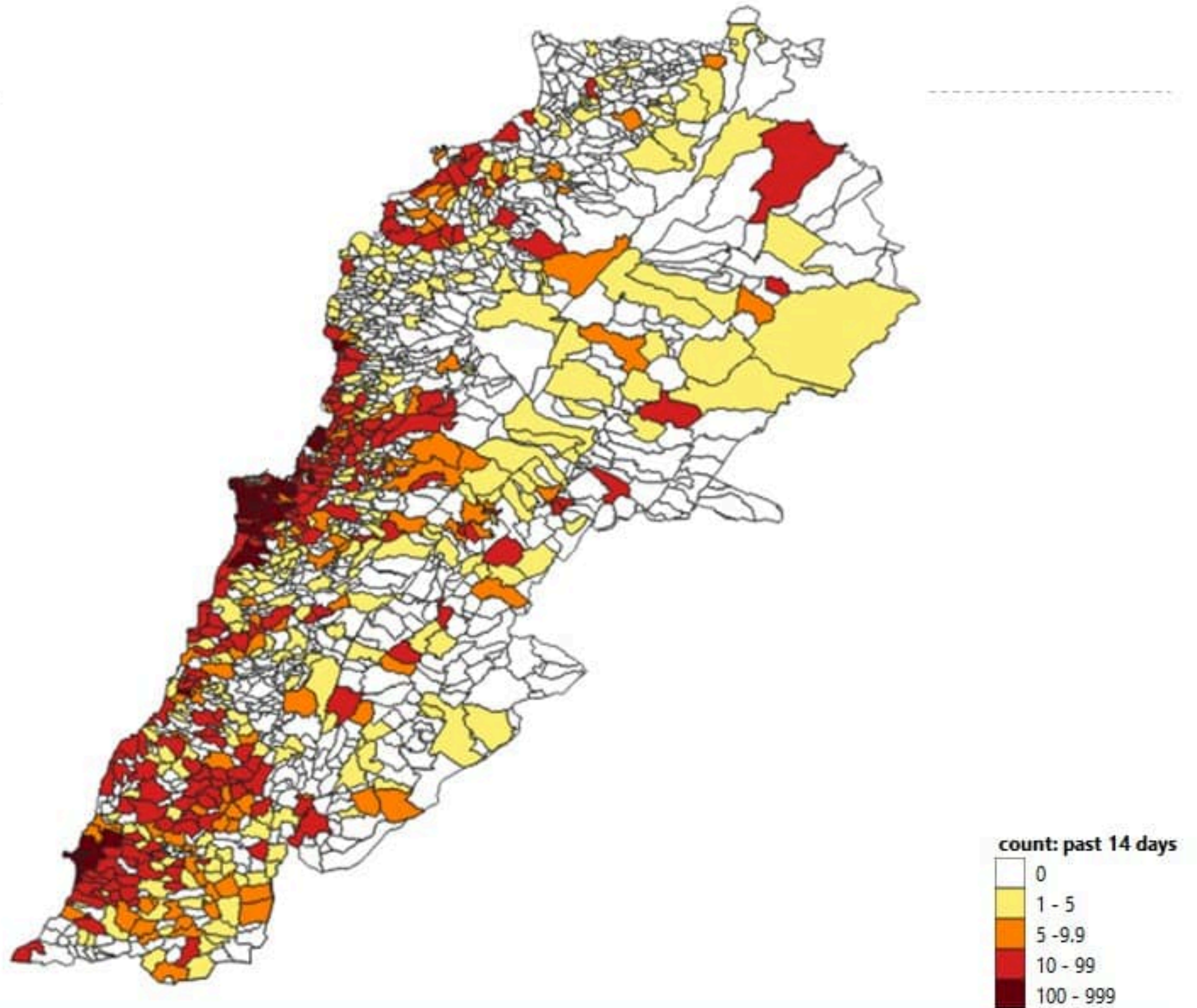


نسب الوفيات التراكمية لكل مئة ألف نسمة
Cumulative mortality rate /100000



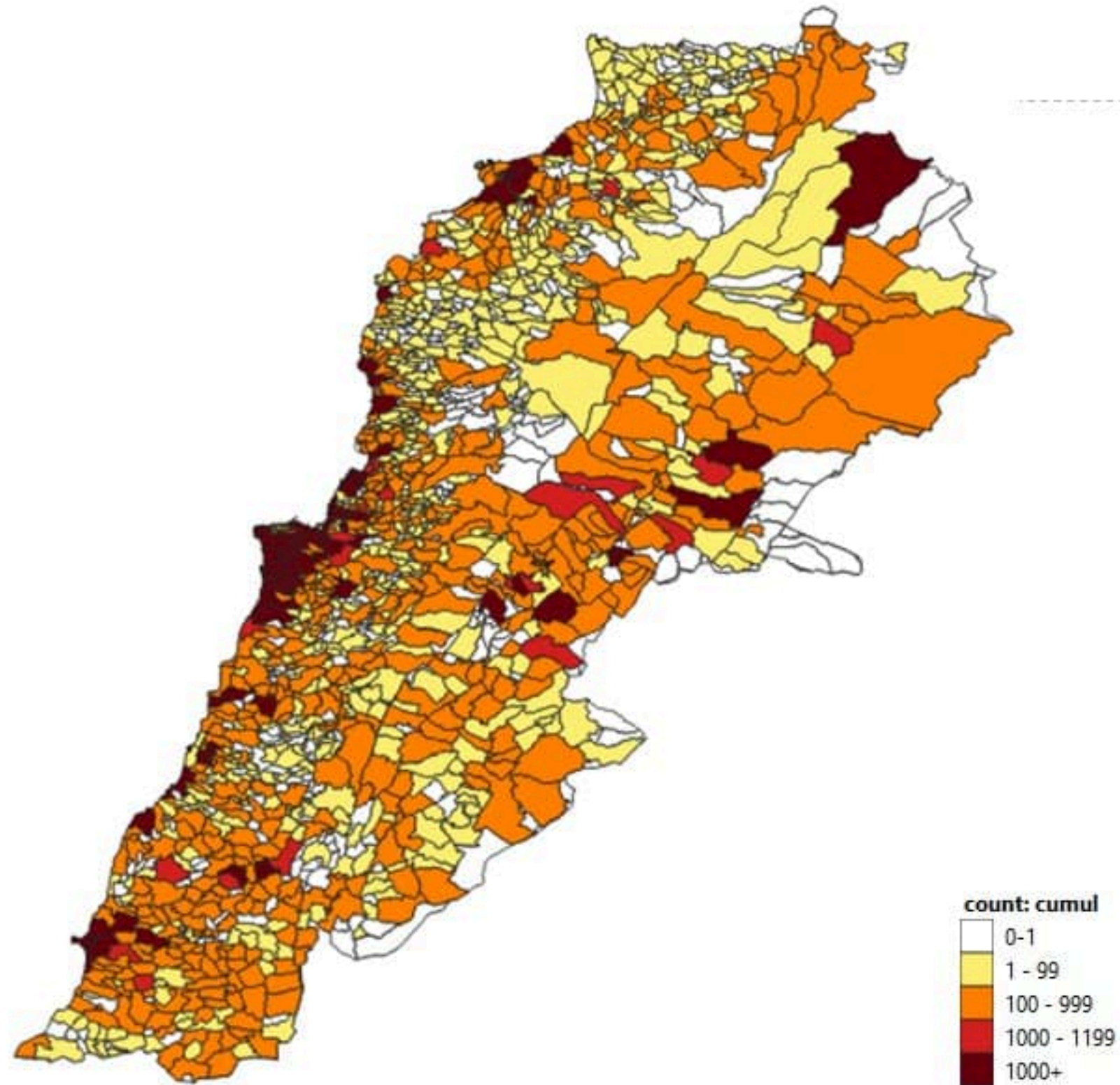
نسب الوفيات لـ 14 الأيام الماضية لكل مئة ألف نسمة
14-day mortality rate /100000



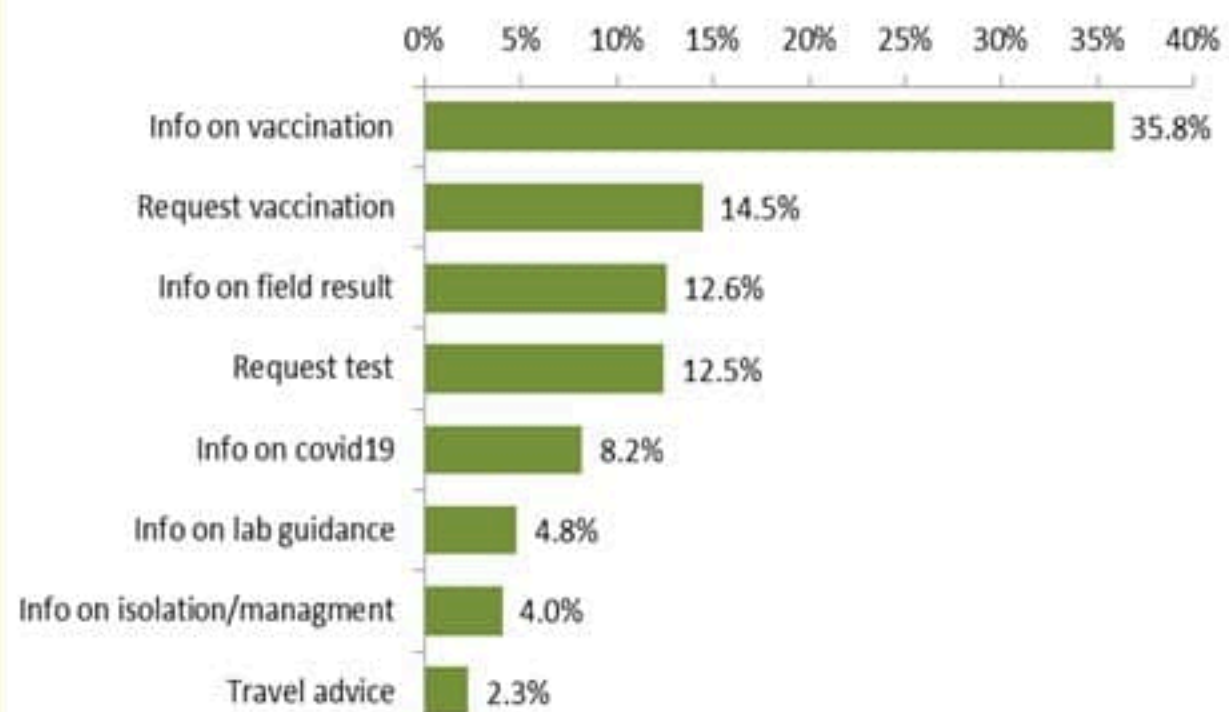




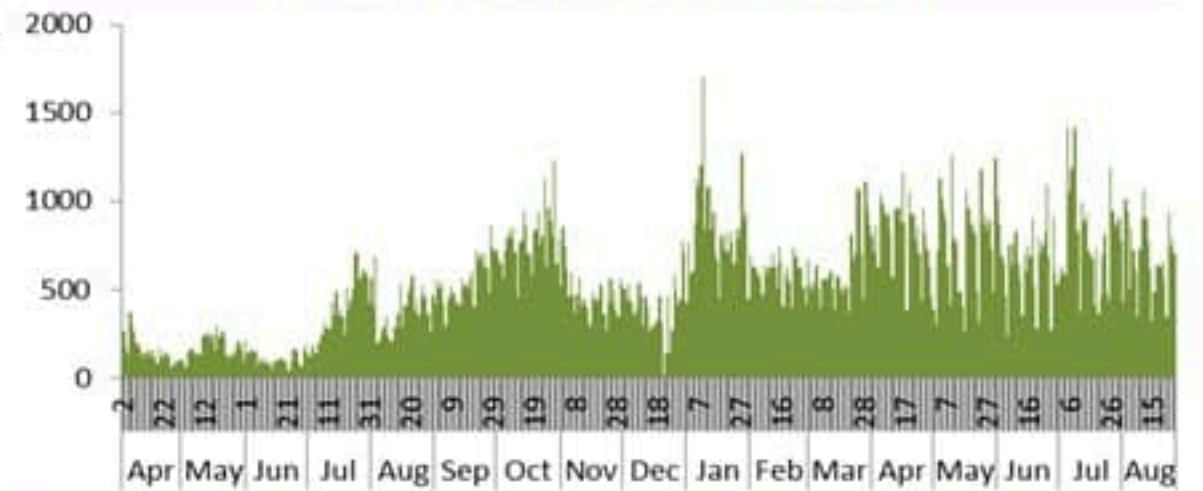
Map of distribution of cumulative number of cases by locality – 27 August 2021



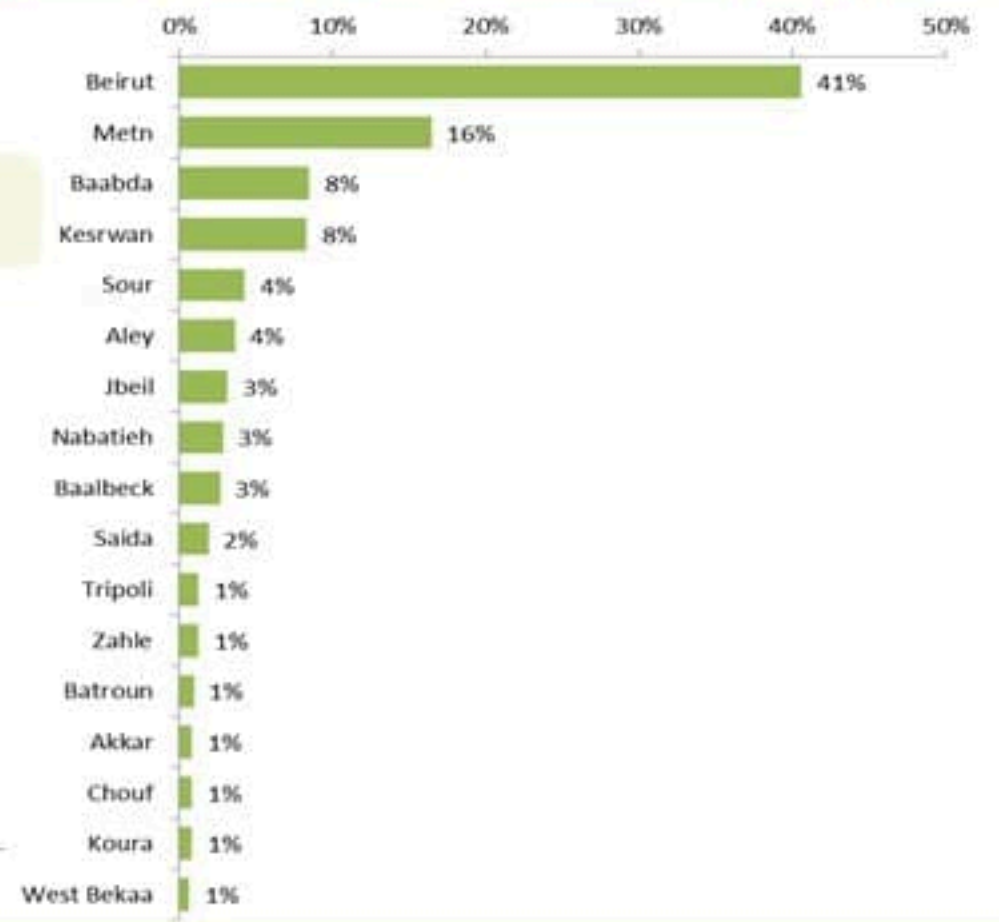
توزيع الاتصالات حسب سبب الاتصال ليوم امس %
Distribution of calls by reason of call for past day %



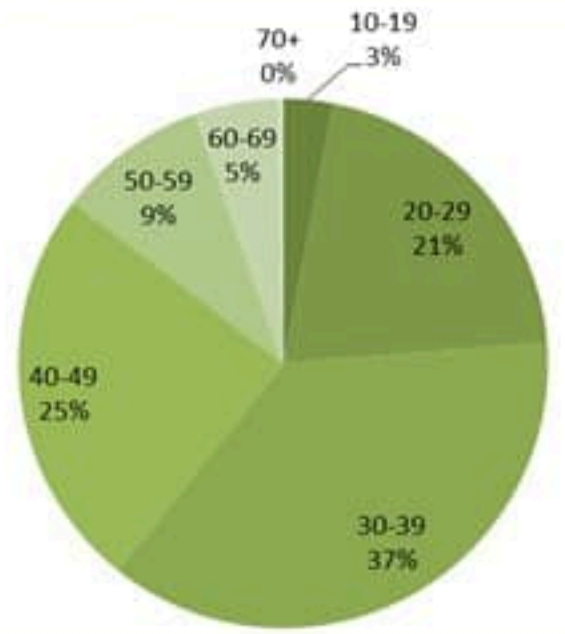
عدد الاتصالات المجاب عليها حسب اليوم
Number of answered calls by day



توزيع الاتصالات حسب قضاء السكن للمتصل ليوم امس %
Distribution of calls by caza of residence for past day %



توزيع الاتصالات حسب عمر المتصل ليوم امس %
Distribution of calls by reason for past day %



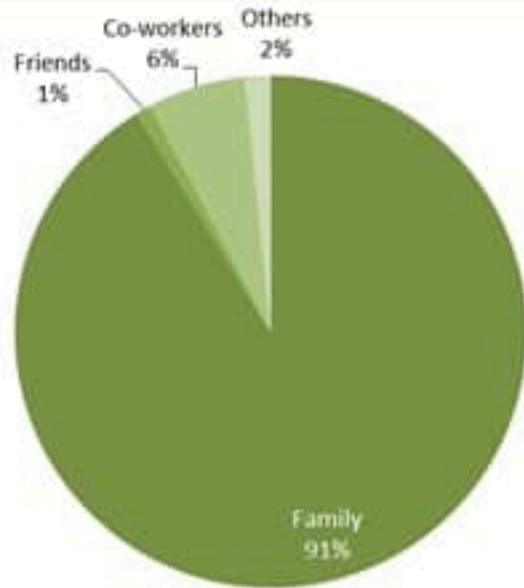


Newly reported and cumulative COVID-19 confirmed cases and deaths, by Mohafaza, as 27 August 2021

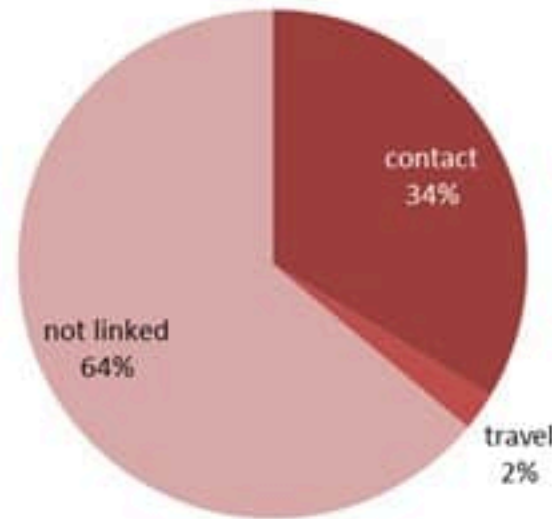
Mohafaza	Cases			Deaths		
	New cases in last 7 days	Change in new cases in last 7 days	Cumulative cases	New deaths in last 7 days	Change in new deaths in last 7 days	Cumulative deaths
Beirut	1198	-18%	55263	4	-60%	788
Mount Lebanon	3880	-18%	251830	15	-6%	3104
North	558	-13%	53056	1	-50%	1104
Akkar	81	+3%	15843	0	-100%	375
Beqaa	176	-2%	40502	0	0%	833
Baalbeck Hermel	156	+77%	32528	4	+100%	650
South	1417	+3%	67066	5	+25%	788
Nabatieh	527	-17%	39095	2	+100%	393
Lebanon	8381	-13%	597978	31	-16%	8035



توزيع المخالطين حسب المحيط
ليوم امس
Distribution of contacts by profile,
past day



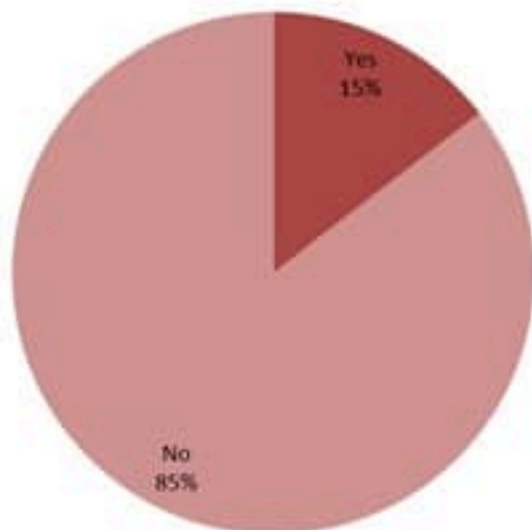
توزيع الحالات حسب مصدر العدوى،
للأيام 7 الأخيرة
Case distribution by source of infection,
past 7 days



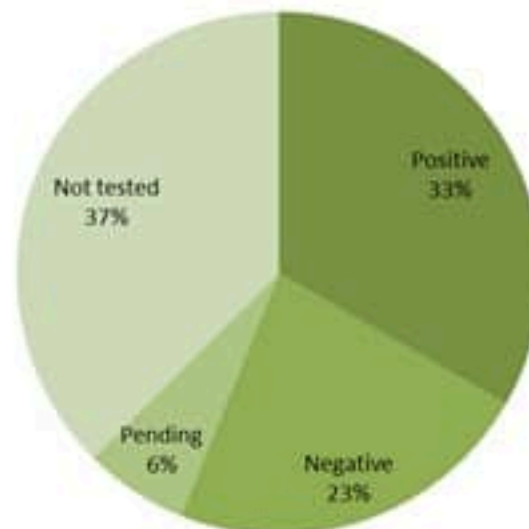
إحصاءات المخالطين الجدد ليوم امس
Number of COVID-19 contacts,
past day

2266	عدد الحالات التي تم الاتصال بها Number of cases called
1541	عدد الحالات التي تم الاتصال بها وتقصيها Number of cases called & investigated
2322	عدد المخالطين الجدد Number of new contacts
266	عدد المخالطين مع إحالة الى الفحوصات الميدانية Number of referral to field testing

توزيع المخالطين حسب الوضع وجود عدوى سابقة
ليوم امس
Contact distribution by prior infection
(past 3 months), past day



توزيع المخالطين حسب الفحوصات المخبرية الحديثة
ليوم امس
Contacts distribution by recent testing
status, past day



توزيع المخالطين حسب الوضع التلقيحي
ليوم امس
Contacts distribution by vaccination
status, past day

