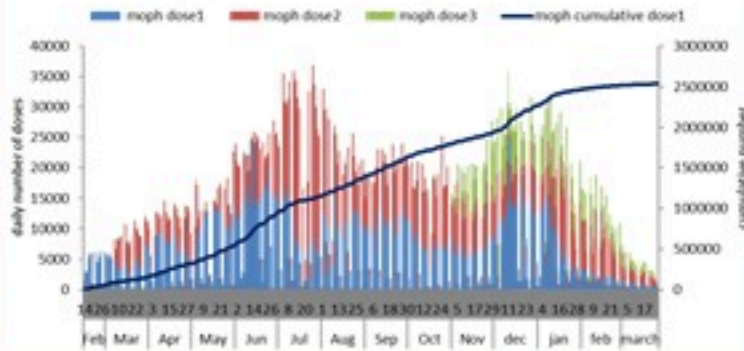




ترصد عدوى الكوفيد 19 في لبنان

28 آذار 2022

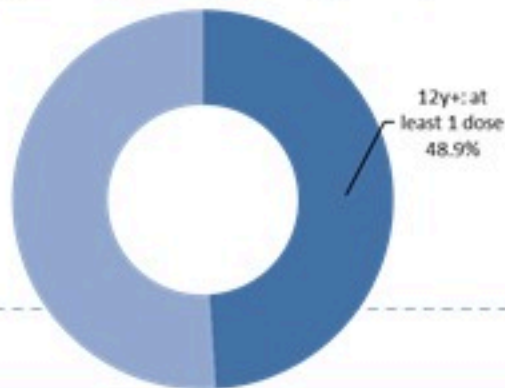
عدد الجرعات حسب اليوم



التلقيح	ليوم امس	التراكمي	التغطية (على عدد السكان من عمر 12 سنة)
المسجلين	285	3761040	69%
الجرعة (1)	209	2666301	48.9%
الجرعة (2)	134	2332731	42.8%
الجرعة (3)	179	559935	24%*

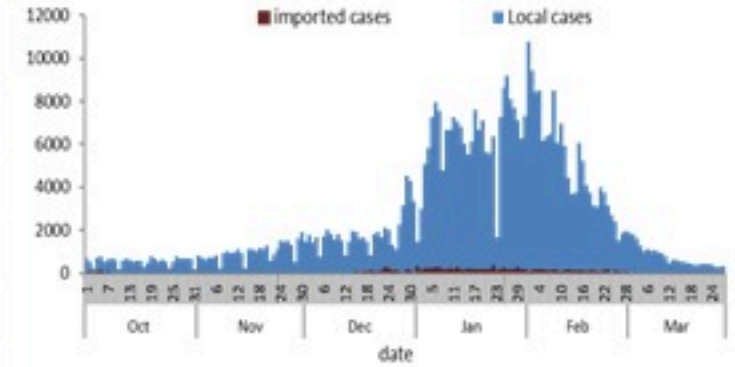
* نسبة من مجموع متلقي الجرعة الثانية

نسبة التغطية التلقيحية للجرعة الأولى



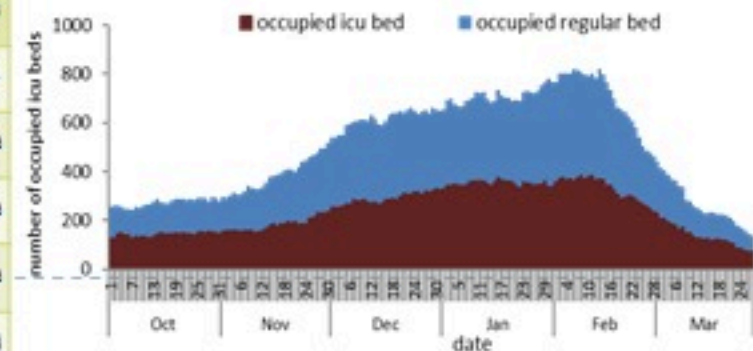
الحالات	عن الأحد	التراكمي	
عدد الحالات المثبتة	310	1091092	
عدد الحالات المحلية	310	1069235	
عدد الحالات الوافدة	0	21857	
عدد حالات الوفاة	5	10287	
عدد حالات الشفاء	-	1055020	
الخط الساخن	عن الأحد	التراكمي	
اتصالات (1)	38	410556	
اتصالات	268	701291	
الفحوصات	عن السبت	عن الأحد	
عدد الفحوصات	6739	6252	
إيجابية فحوصات PCR	252	304	
إيجابية فحوصات Antigen	32	6	
الاستشفاء	ليوم امس	% نسبة الاشغال	% غير الملقحين
حالات الاستشفاء	138	14%	73%
حالات العناية المركزة	77	18%	74%
حالات مع تنفس اصطناعي	18	-	86%
المؤشرات الوبائية	خلال 14 يوم الأخيرة		
عدد الحالات النشطة	5860		
نسبة الحدوث المحلية لكل 100000	110		
نسبة الوفيات لكل 100000	1.43		
نسبة الفحوصات لكل 100000	1783		
إيجابية فحص PCR لكل مئة فحص	5.9%		

العدد اليومي للحالات



سجل الحدّاد اليومي 310 حالة جديدة عن يوم امس، مع استمرار في انخفاض نسبة إيجابية الفحوصات الى 5.9% (للايام 14 الأخيرة). ويصنف التفشي المجتمعي على مستوى 3. أما عدّاد الوفيات، فتم تسجيل 5 حالات وفاة مع 1.4 وفاة لكل مئة الف (للايام 14 الأخيرة). من جهة الاستشفاء، بلغت نسبة استعمال أسرة العناية الفائقة 18% (77 سرير من اصل 431).


استعمال أسرة كوفيد في المستشفيات حسب اليوم





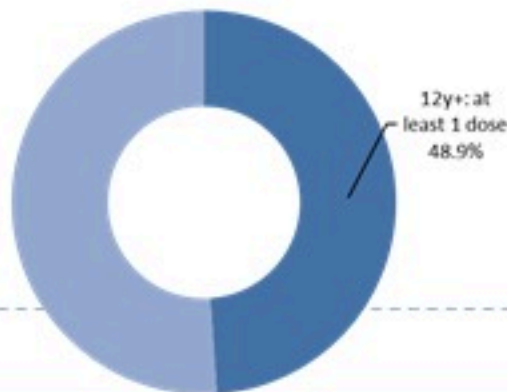
COVID-19 Vaccination (source: Impact database)

Number of doses: daily and cumulative



	Past day	Cumulative	Coverage (over population 12y+)
Registered	285	3761040	69%
1 st dose	209	2666301	48.9%
2 nd dose	134	2332731	42.8%
3 rd dose	179	559935	24%*

* Percentage over recipients of 2nd dose
1st dose vaccination coverage



Cases	Sunday	Cumulative
Confirmed cases	310	1091092
Confirmed local cases	310	1069235
Confirmed imported	0	21857
Deaths	5	10287
Remission	-	1055020

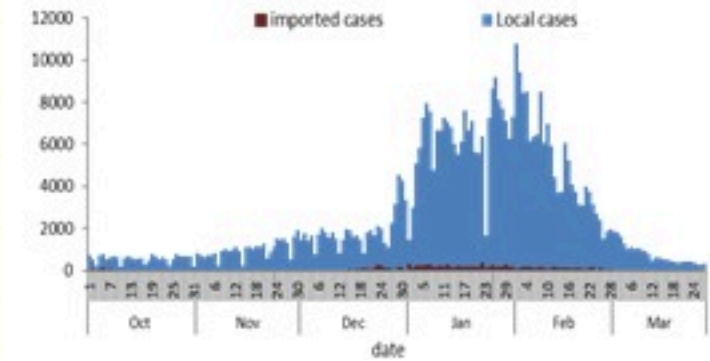
Call centers	Sunday	Cumulative
Answered 1787 (1)	38	410556
Answered 1214	268	701291

Testing	Saturday	Sunday
All tests	6739	6252
Positive by PCR	252	304
Positive by Antigen	32	6

Hospital admission	Past Day	% Occupancy	% Unvaccinated
Occupied beds	138	14%	73%
Occupied ICU beds	77	18%	74%
Mechanical ventilation	18	-	86%

Indicators	Past 14 days
Active cases	5860
Local incidence rate	110 / 100000
Mortality rate	1.43 / 100000
Local testing rate	1783 / 100000
Local positivity PCR %	5.9%

Cases by day



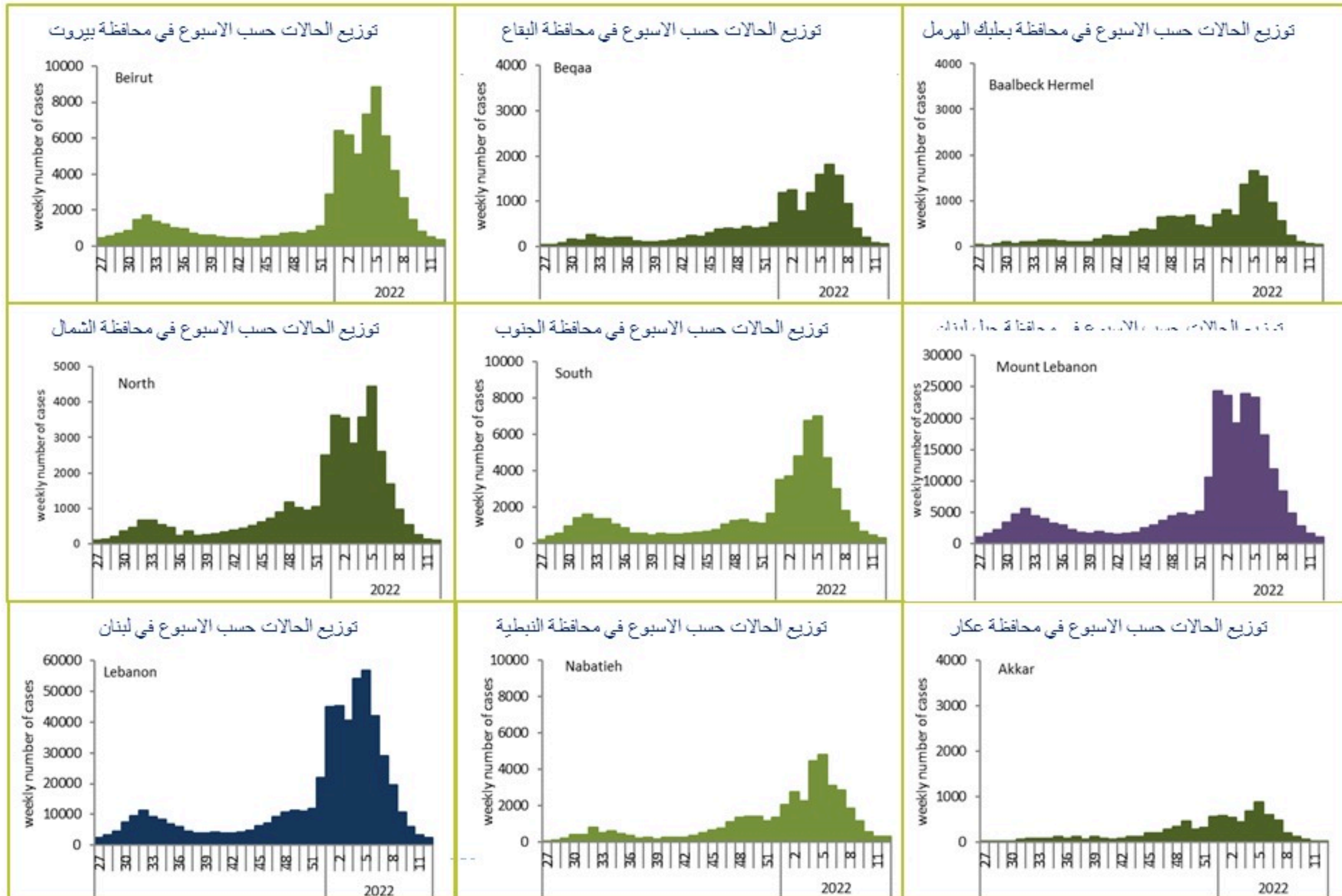
310 new cases were reported for the past day, with local PCR positivity rate at 5.9% (for past 14 days). The community transmission is at level 3. 5 new deaths were reported with mortality rate at 1.4 per 100000 (for past 14 days). The ICU occupancy rate is 18% with 77 ICU beds occupied for COVID-19 (over 431 available).

COVID 19 hospital bed occupancy per day

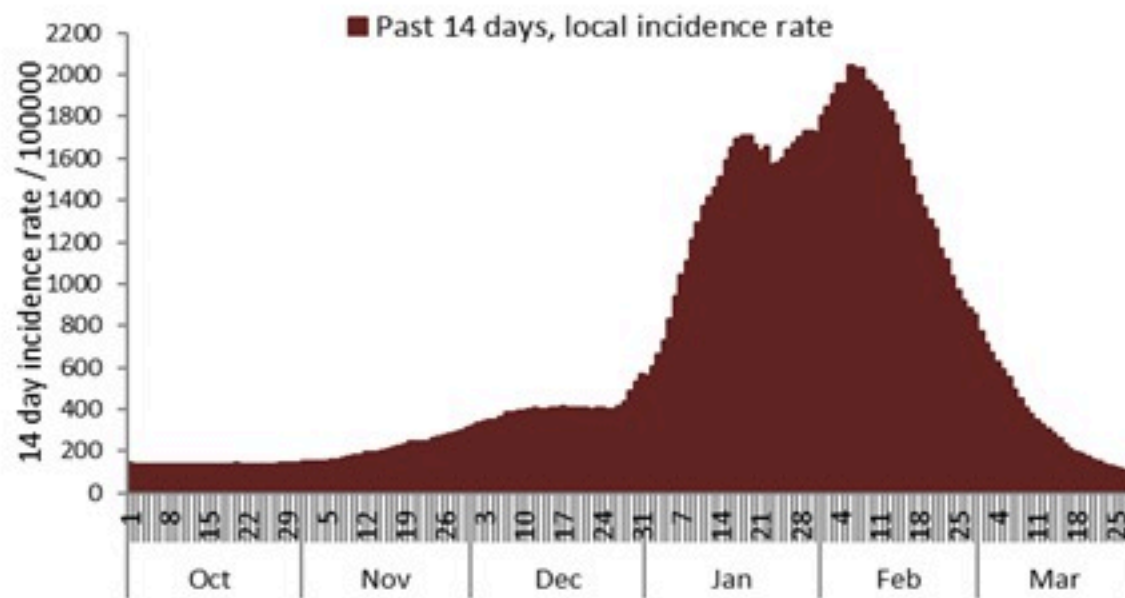




caza	Mortality / نسبة الوفيات / rate		Incidence / نسبة الحدوث / rate		Past day / يوم امس				Cumulative / التراكمي					القضاء
	للتايام 14 / الأخيره / Past 14 days	التراكمي / Cumulative	للتايام 14 / الأخيره / Past 14 days	التراكمي / Cumulative	غير الوافده / Local /	الوافده / Travel	الوفيات / Deaths	الحالات / Cases	الشفاء / Remission	غير الوافده / Local	الوافده / Travel	الوفيات / Deaths	الحالات / Cases	
	/100000	/100000	/100000	/100000										
Beirut	2.47	216	184	24718	56	0	2	56	115,429	119,056	1,106	1,050	120,162	بيروت
Baabda	1.22	186	122	24844	37	0	1	37	158,816	162,819	665	1,226	163,484	بعبدا
Metn	1.26	163	155	20012	63	0	0	63	121,899	126,662	533	1,033	127,195	المتن
Chouf	2.86	202	60	17793	1	0	0	1	36,168	37,143	165	424	37,308	الشوف
Aleyh	4.55	278	119	35095	11	0	0	11	60,199	61,363	346	488	61,709	عاليه
Kesrwan	4.18	238	178	27543	9	0	0	9	56,974	58,988	245	512	59,233	كسروان
Jbeil	3.65	187	154	23089	3	0	0	3	24,474	25,229	91	205	25,320	جبيل
Tripoli	0.29	254	20	11043	1	0	0	1	36,351	37,275	271	865	37,546	طرابلس
Koura	0.00	173	72	18933	5	0	0	5	13,768	14,068	88	129	14,156	الكوره
Zghorta	1.31	234	50	21020	4	0	0	4	15,693	15,993	86	179	16,079	زهرتا
Batroun	0.00	149	91	17344	1	0	0	1	9,212	9,517	27	82	9,544	البترون
Akkar	0.64	164	12	7685	0	0	0	0	23,339	24,006	84	514	24,090	عكار
Becharreh	0.00	127	15	8166	0	0	0	0	2,034	2,125	5	33	2,130	بشري
Minieh Danieh	0.47	103	6	4875	0	0	0	0	10,174	10,405	61	221	10,466	المنية الضبية
Zahleh	0.00	293	35	17744	1	0	0	1	37,704	38,788	173	644	38,961	زحلة
West Bekaa	2.99	196	47	13323	7	0	1	7	12,925	13,301	61	197	13,362	البقاع الغربي
Baalbeck	0.70	235	31	14776	1	0	0	1	40,971	41,995	129	671	42,124	بعلبك
Hermel	0.00	175	3	7544	1	0	0	1	4,768	4,899	19	114	4,918	الهرمل
Rashaya	0.00	176	20	10123	1	0	0	1	3,953	4,078	15	71	4,093	راشيا
Saida	1.23	176	96	16246	8	0	0	8	51,253	52,663	320	575	52,983	صيدا
Sour	0.00	127	139	18443	42	0	0	42	61,252	62,950	463	437	63,413	صور
Jezine	0.00	131	72	14254	0	0	0	0	4,412	4,546	11	42	4,557	جزين
Nabatieh	2.83	193	258	31585	24	0	0	24	42,845	44,442	224	273	44,666	النبطية
Bint Jbeil	1.25	199	224	24877	7	0	0	7	19,069	19,851	129	160	19,980	بنت جبيل
Marjeoun	3.19	129	126	16365	1	0	1	1	9,847	10,225	39	81	10,264	مرجعيون
Hasbaya	0.00	205	37	11602	1	0	0	1	3,334	3,382	70	61	3,452	حاصبيا
Unspecified					25	0	0	25	78,157	63,466	16,431	0	79,897	قيد التحق
Lebanon	1.43	193	110	20520	310	0	5	310	1055020	1069235	21857	10287	1091092	لبنان



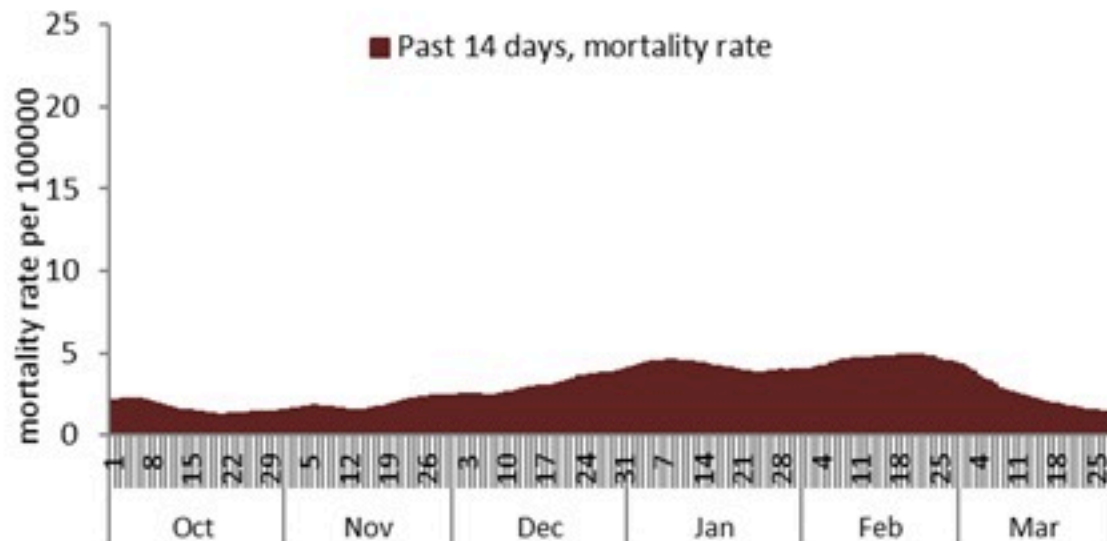
نسبة الحالات الجديدة لكل مئة الف نسمة خلال 14 يوم السابقة
Incidence rate for the 14 days (/100000)



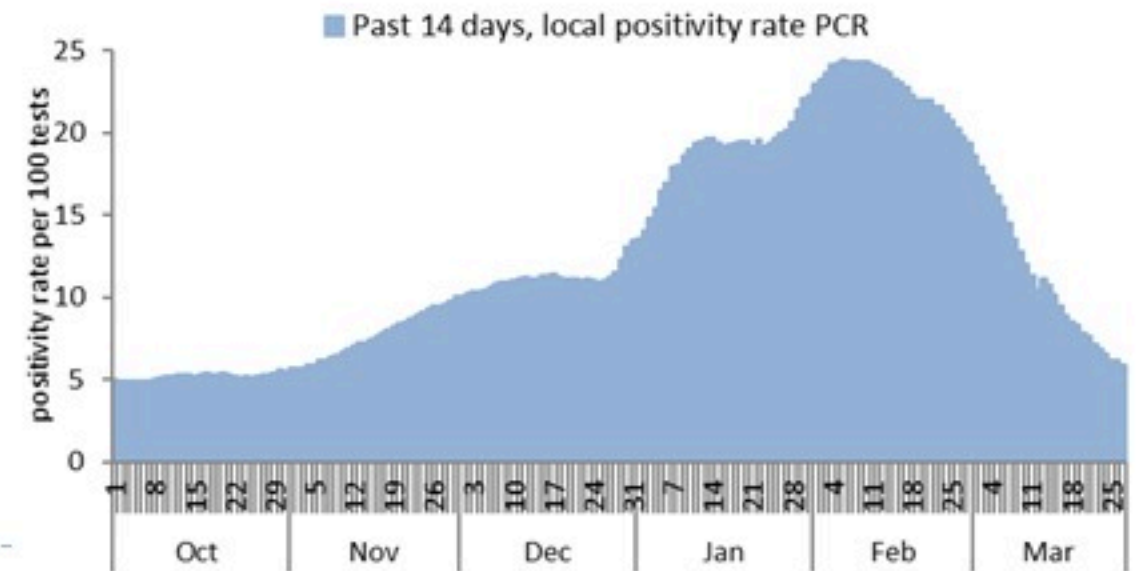
نسبة الفحوصات المحلية لكل مئة الف نسمة خلال 14 يوم السابقة
Testing rate for the past 14 days (/100000)



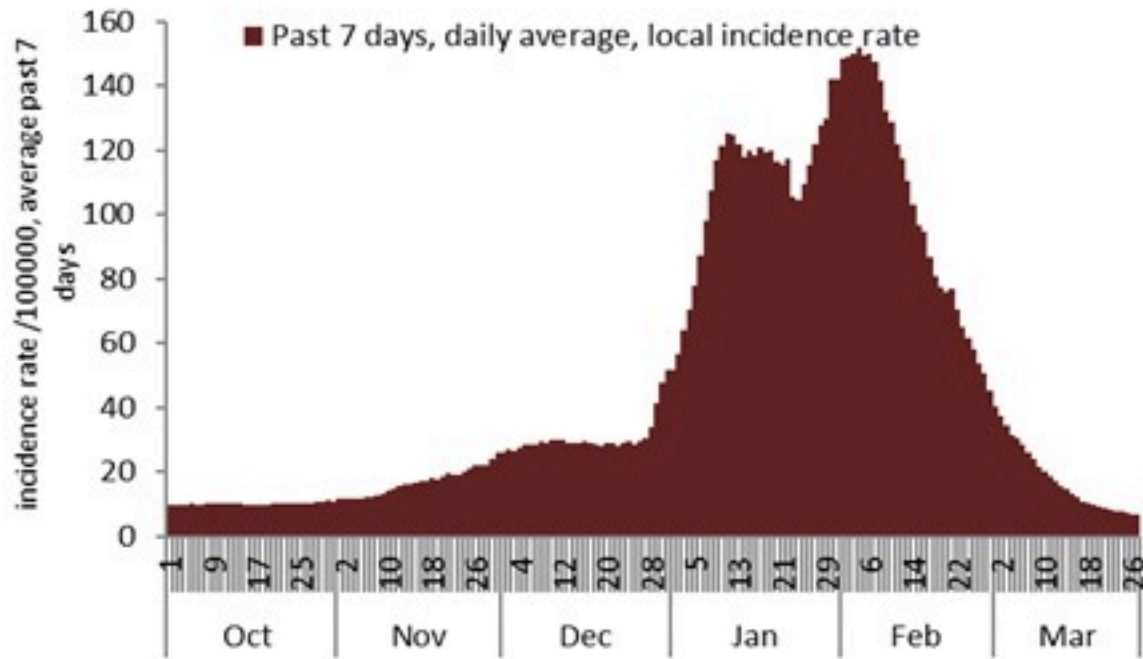
نسبة الوفيات لكل مئة الف نسمة خلال 14 يوم السابقة
Mortality rate for the past 14 days (/100000)



النسبة المئوية للفحوصات المحلية الإيجابية خلال 14 يوم السابقة
Positivity rate for the past 14 days (%)



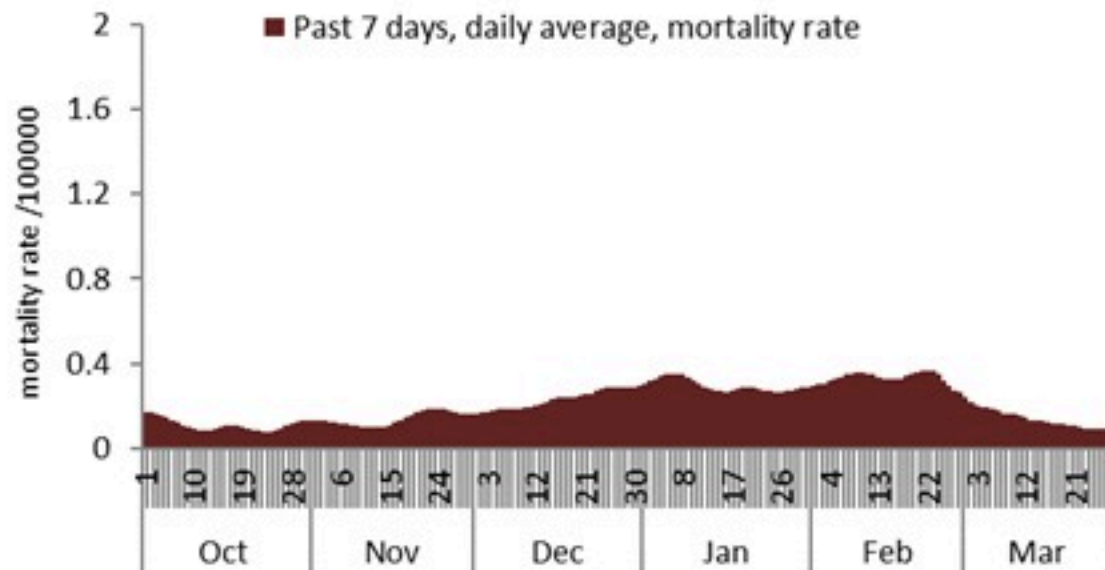
نسبة الحالات الجديدة لكل مئة ألف نسمة
Incidence rate s (/100000)



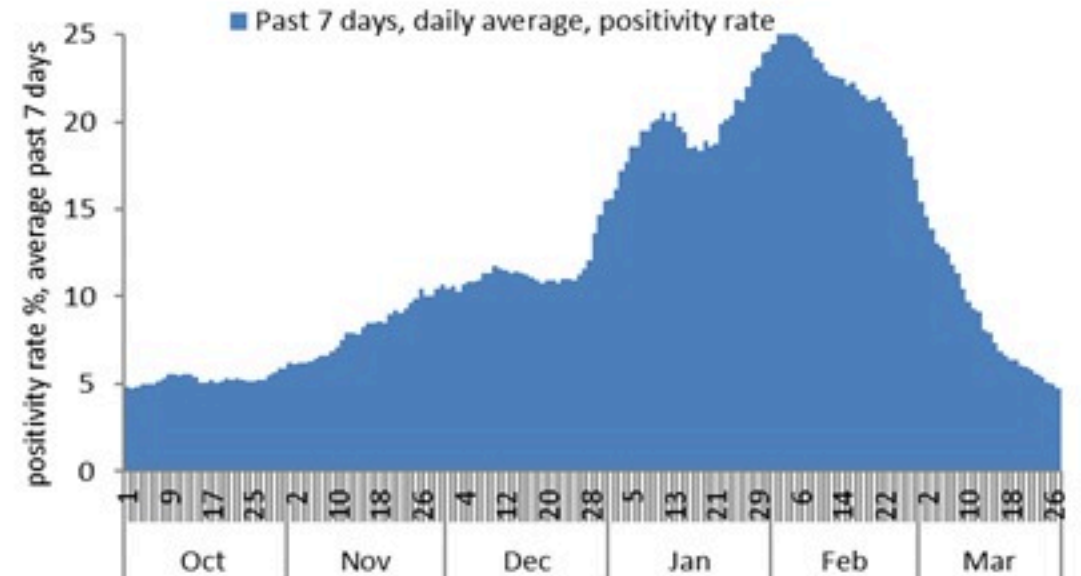
نسبة الفحوصات المحلية لكل مئة ألف نسمة
Testing rate (/100000)



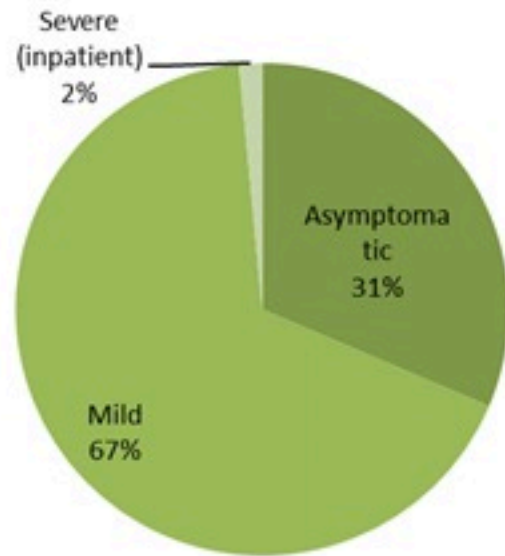
نسبة الوفيات لكل مئة ألف نسمة
Mortality rate (/100000)



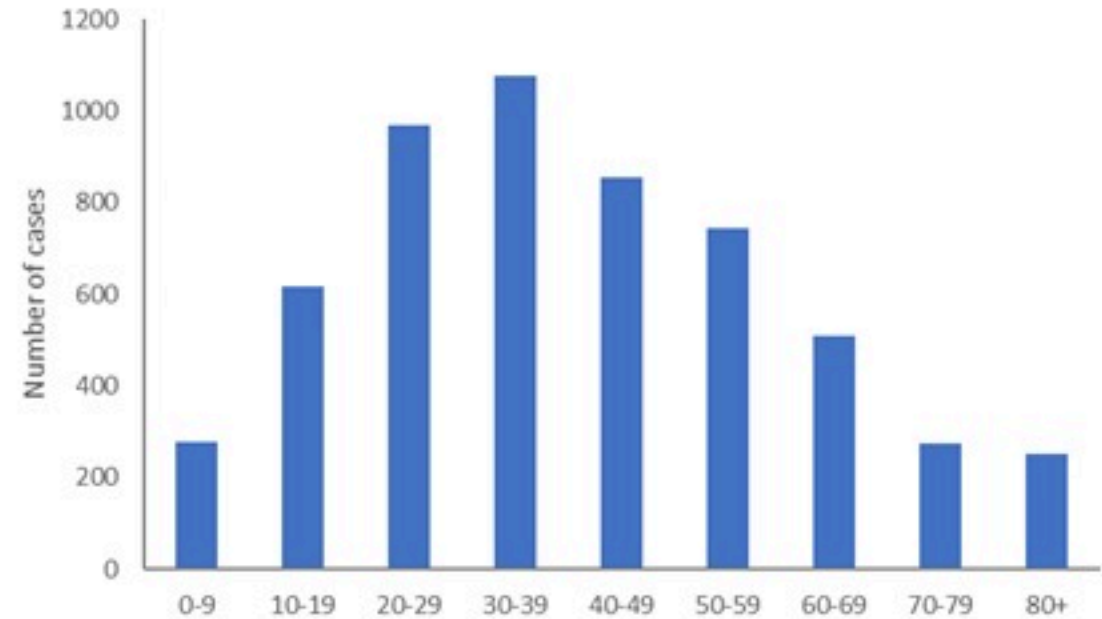
النسبة المئوية للفحوصات المحلية الإيجابية
Positivity rate (%)



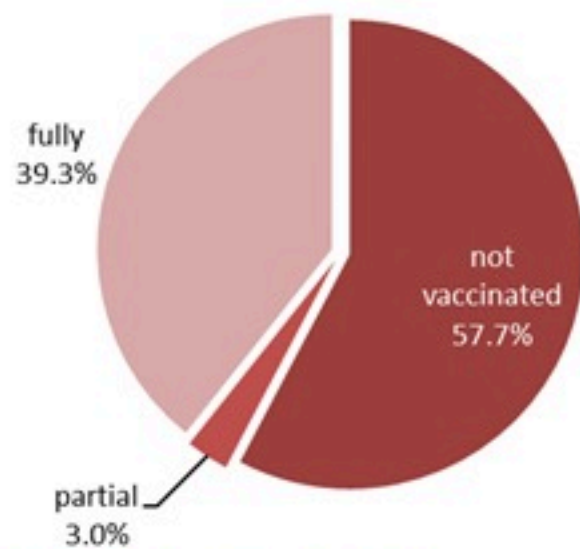
توزيع الحالات حسب المرض لـ 14 الأخريرة (%)
Case distribution by severity for past 14 days (%)



توزيع الحالات حسب العمر لـ 14 الأخريرة
Case distribution by age group for past 14 days

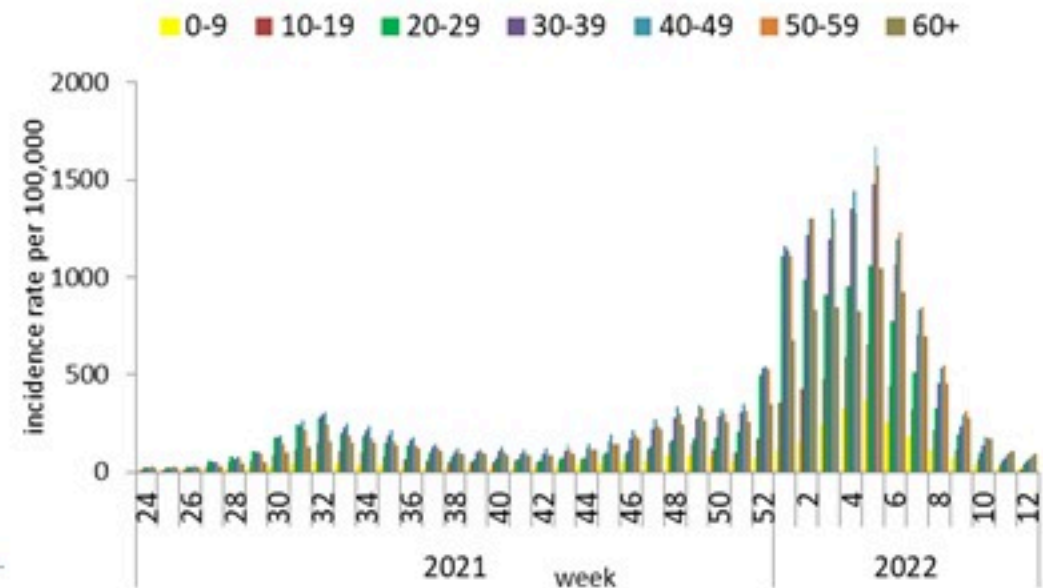


توزيع الحالات حسب الوضع التلقيحي لـ 14 الأخريرة (%)
Case distribution by vaccination status for past 14 days (%)

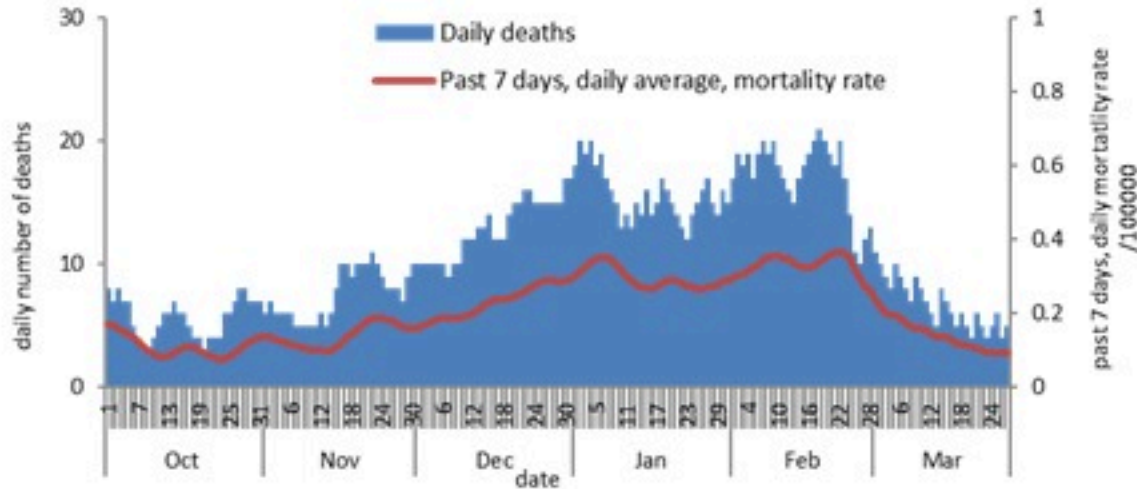


Fully: more than 14 days after 2nd dose
Partial: between 14 days post 1st dose and 14 days post 2nd dose
Not vaccinated: 0 dose, or less than 14 days post 1st dose

نسبة الحدوث حسب العمر والاسبوع (لكل مئة ألف نسمة)
Age specific incidence rate by age group and week (/100000)



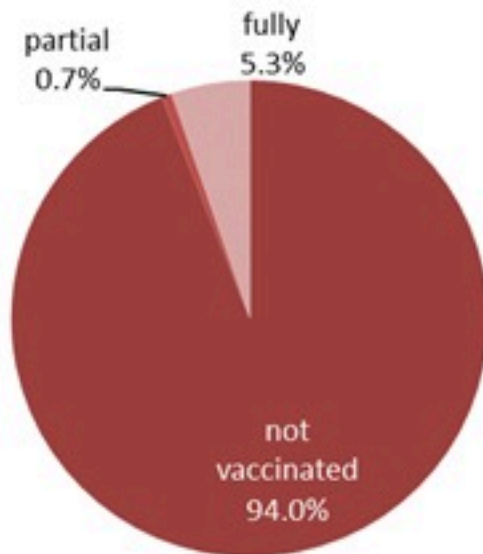
عدد الوفيات حسب ونسبة الوفيات لكل مئة الف حسب اليوم
Deaths and mortality rate (per 100000) per day



جدول خصائص الوفيات
Distribution of deaths by age group

وجود امراض مزمنة او وضع صحي خاص Underlying conditions	نسبة الاماتة % Case fatality %	عدد حالات الوفاة Number of deaths	الفئة العمرية Age group
12	0.07	13	0-9
19	0.03	20	10-19
51	0.05	67	20-29
115	0.14	179	30-39
331	0.50	491	40-49
833	1.32	1051	50-59
1726	4.18	2051	60-69
2567	10.17	2882	70-79
3152	20.68	3533	80+
8806	0.94	10287	ALL

توزيع الوفيات حسب وجود الوضع التلقيحي، 2022 (%)
Deaths by vaccination status, 2022 (%)



جدول حالات الوفاة المسجلة خلال 48 ساعة المنصرمة والمثبتة
Line list of confirmed covid-19 deaths for the past 48 hours

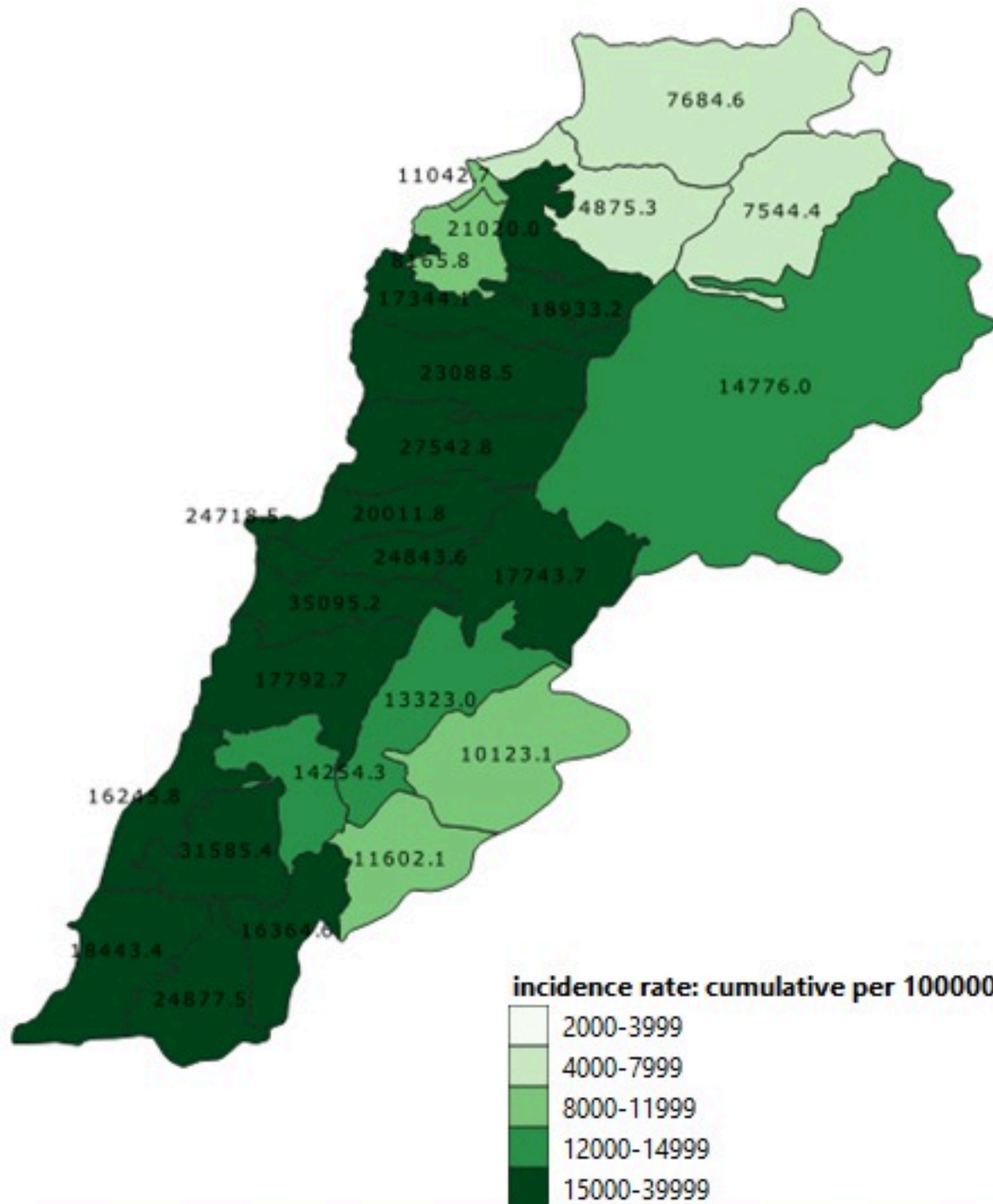
وجود امراض مزمنة	العمر (سنة)	الجنس	السكن (القضاء)	المستشفى	#
نعم	43	أنثى	كسروان	فتوح كسروان الحكومي	1
نعم	64	ذكر	المتن	بحنس	2
نعم	69	ذكر	عكار	الراسي الحكومي، حلبا	3
نعم	69	أنثى	بعيدا	الرسول الأعظم	4
نعم	82	أنثى	مرجعيون	تبنين الحكومي	5
نعم	84	أنثى	البقاع الغربي	راغب حرب	6
كلا	84	ذكر	بيروت	الحريري الحكومي	7
نعم	85	ذكر	بعيدا	بهمن	8
كلا	93	أنثى	بيروت	الزهراء	9

جدول الحالات لليومين السابقين لتاريخ 28 آذار 2022 – حسب البلدات والأحياء
Cases distribution by locality for past two days

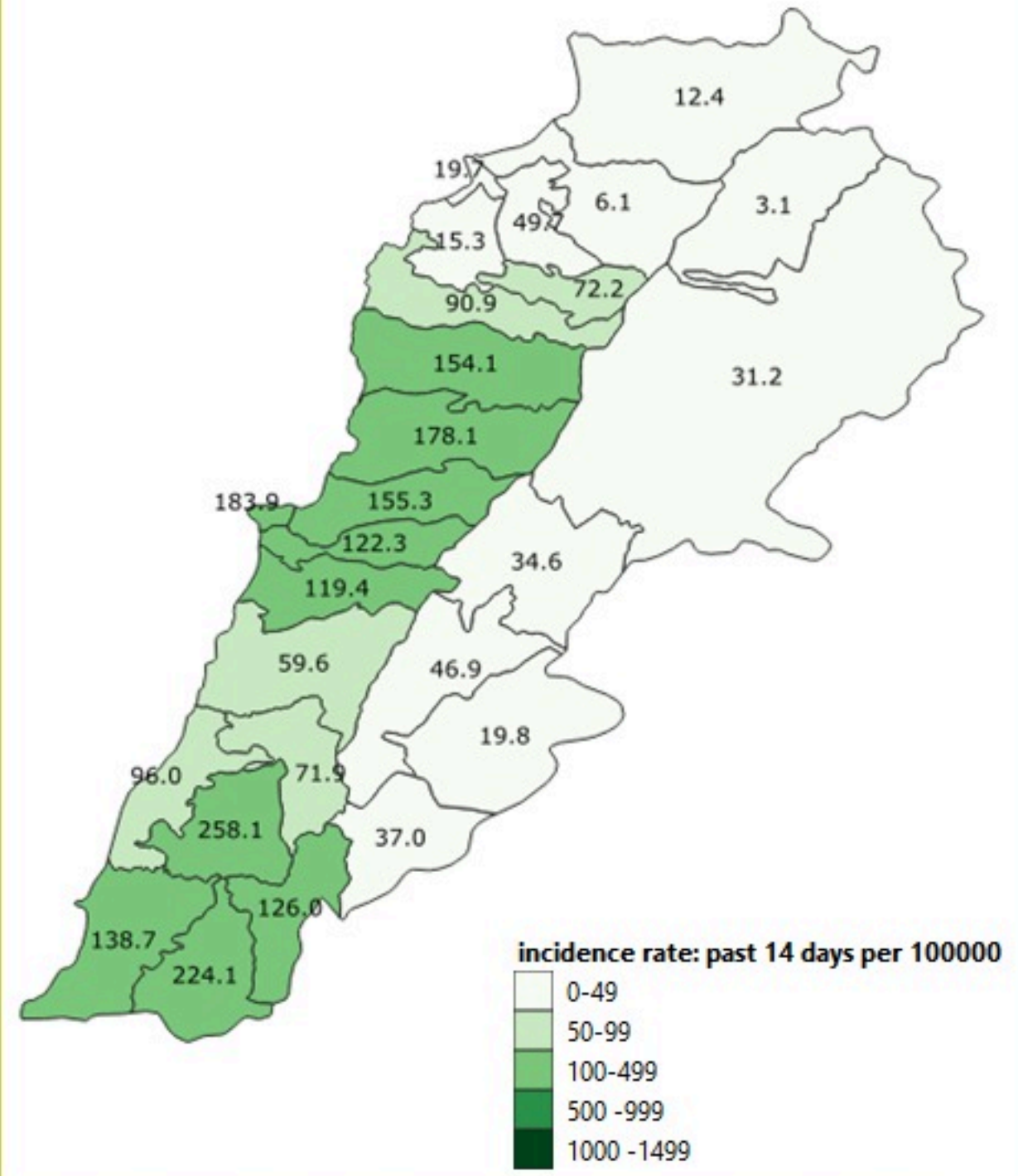
1	عين الجبل (الزط)	1	صرفند	1	سبل (زهرتا)	1	الشوف	1	البوشرية	بيروت
3	حارِص	3	قيد التحق	1	البترون	2	برجا	3	الدوره	عين المريسة
1	ديرطار	6	صور	1	البترون	2	الذبية	4	الروضه (بوشرية)	الروشه
1	بيت ليف	6	صور	1	شبطين	1	عين وزين	8	سد البوشرية	الحمرا (بيروت)
5	قيد التحق	2	صور البصن	2	عكار	2	عاليه	2	السبتيه	المصيطبة
	مرجعيون	1	صور جل البحر الشمالي	1	مياره	1	حي السلم	1	دير مار روكز	مار الياس
1	حولا	3	صور الرشيدية	1	بشري	5	شويات الامراء	2	الدكوانه	برج أبو حيدر
2	ميس الجبل	5	برج الشمالي	2	بشري	8	عرمون (عاليه)	2	أنطلياس	الطريق الجديد
1	مجدل سلم	2	باتولييه	1	برحليون	1	بشامون	2	منقله مزهر	راس الصبح (بيروت)
	حاصبيا	1	جويا	1	رحلة	3	حومال	1	جل النيب	الباشوره
1	حاصبيا	1	مجادل	15	سعدنايل	2	قيد التحق	2	النقاش	الجميزه
		1	قانا	2	قب الياس	1	كسروان	8	بياقوت	الأشرفية (بيروت)
52	قضاء قيد التحق	2	معركة	4	بر الياس	5	جوتيه صربا	57	الضبية	قيد التحق
		2	نقاخية	2	قيد التحق	2	نوق مكابل		مزرعة دير حوكر	بعدا
		1	جناتا	1	البقاع الغربي	2	نوق مصبح	3	المنصورية (المتن)	الشيح
		2	بازورية	1	مشغره	2	جوتيه حاره صخر	3	الديشونية	الجناح
		1	حناري	2	عين القيد (ب-غ)	5	أما والدفه	1	الفنار	الاوزاعي
		5	شهاية (طير زبنا)	1	عزه	2	السهيلة (كسروان)	6	عين سعاده	الغبيري
		2	دير قانون النهر	1	سلطان يعقوب	1	عين الریحانة (كسروان)	8	دير الصليب	عين الرمانه (الشيح)
		1	صريف	3	قيد التحق	14	جعبتا	1	بصاليم	الليلكي
		1	بدياس	2	بعلبك	1	عزيز	6	المطيلب	برج البراجنة
		1	عباسية (صور)	2	بعلبك	3	عشقوت	2	الرايه	المريجة (بعدا)
		1	شبريحا	1	بندابل (بعلبك)	1	حراجل	1	بيت الككو	تحويطه الغدير
		1	منصوري	2	شمسطار	2	جييل	5	قرنة شهوان	بعدا
		2	مجدل زون	4	الهرمل	2	جييل	8	الريوه	الحازمية (بعدا)
		1	داغوره	2	عقبه (الهرمل)	2	عمشيت	1	بيت الشكار	مار تقلا (بعدا)
		27	قيد التحق	1	راشيا	4	عنايا	12	عين عار	الحدث
		1	جزين	2	راشيا الفوقا	2	فتري	1	مزرعة يشوع	بطشاي
		2	بيصور (جزين)	1	محينه (راشيا)	1	طرابلس	1	يكفيا	اللويزه (بعدا)
		1	لبعا	1	صيدا	1	طرابلس الزيتون	2	عين الخروبه	الجمهور (اللويزه)
		1	النبطية	2	حاره صيدا	1	قيد التحق	1	العطشانة	كفر شيما
		1	كفر صير	2	عين الحلوه	2	الكوره	2	قرنة الحمرا	وادي شحور العليا
		46	قيد التحق	1	عبرا	1	كفر حاتا (الكوره)	1	بيت مري	عازيا
		2	بنت جييل	4	عين الدلب	1	ضهر العين	12	ضهر الصوان (المتن)	قيد التحق
		1	بنت جييل	3	هازية	1	زهرتا		المروج	المتن
		5	عيترون	2	مغدوشه	2	زهرتا	2	الخنشاره	برج حمّود
		1	رميش	1	خرايب (صيدا)	1	أرده	2	عينطورة (المتن)	سن الفيل
		3	تبنين	2	زرارية	2	مجدليا (زهرتا)	1	بسكتا	حرش ثابت
		1	سلطانية	1	عدلون	2	بنشعي	5	قيد التحق	جديده المتن



نسب الحدوث التراكمية لكل مئة الف نسمة
Cumulative incidence rate /100000

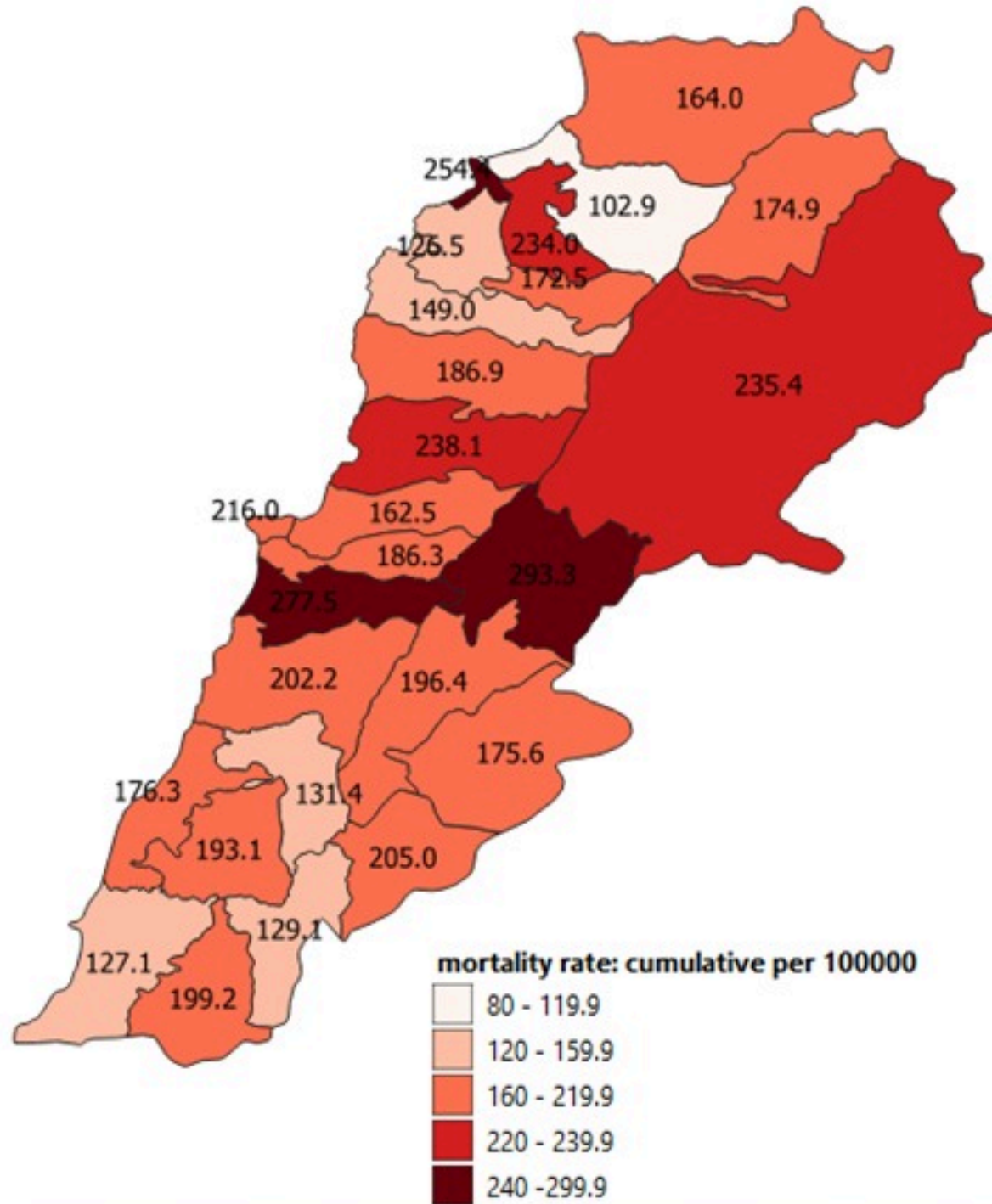


نسب الحدوث لـ 14 ايام الماضية لكل مئة الف نسمة
14-day incidence rate /100000

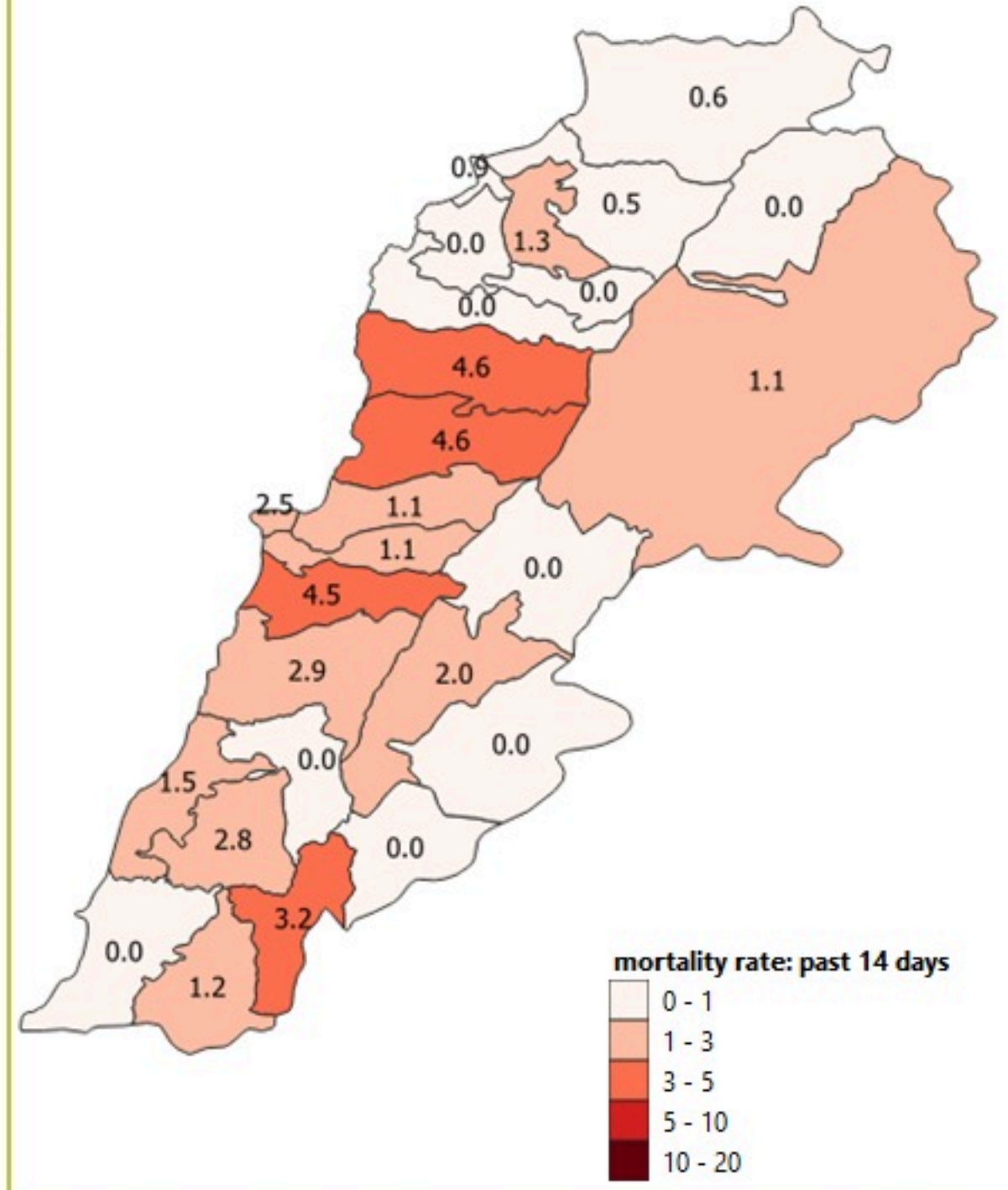


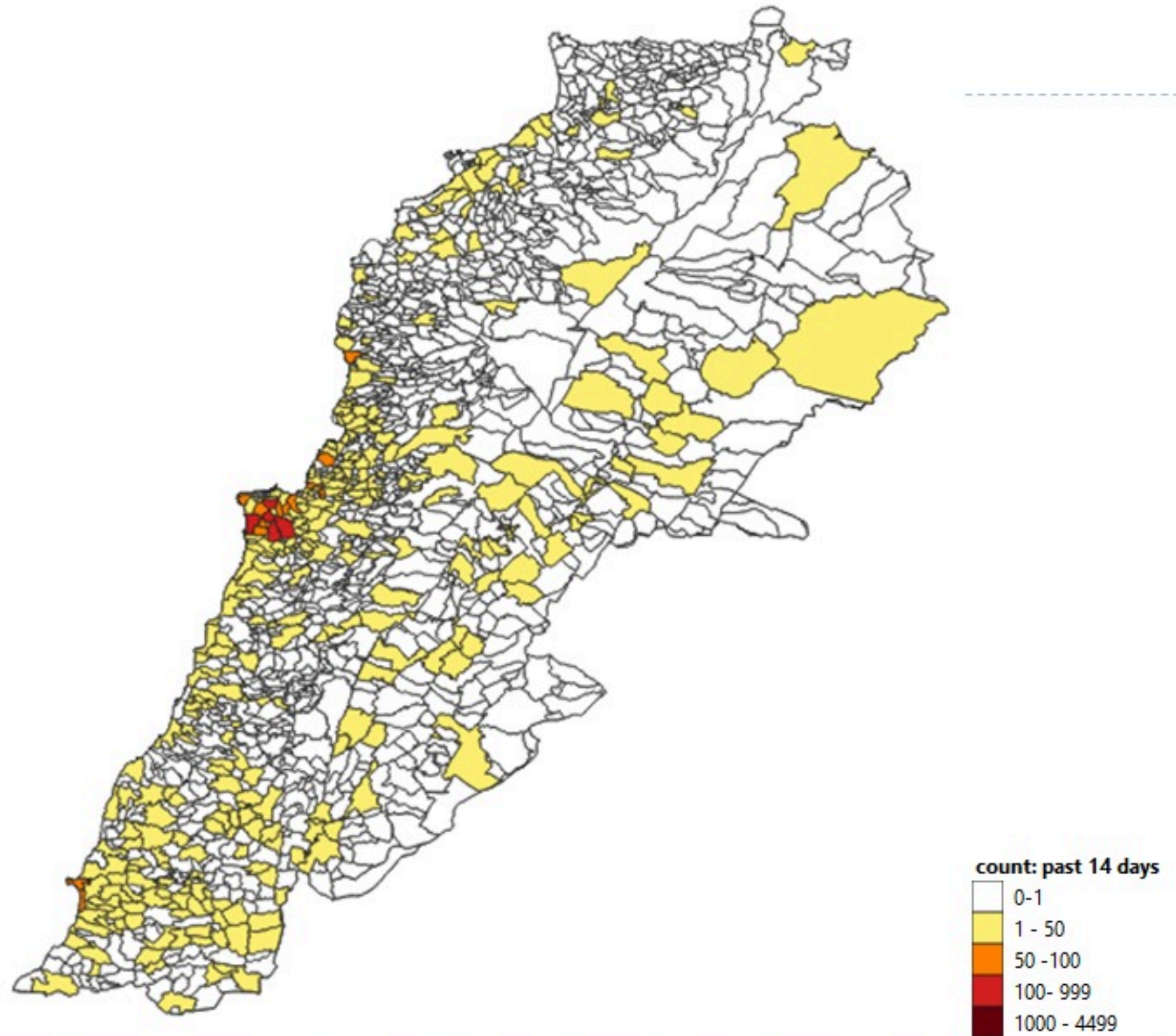


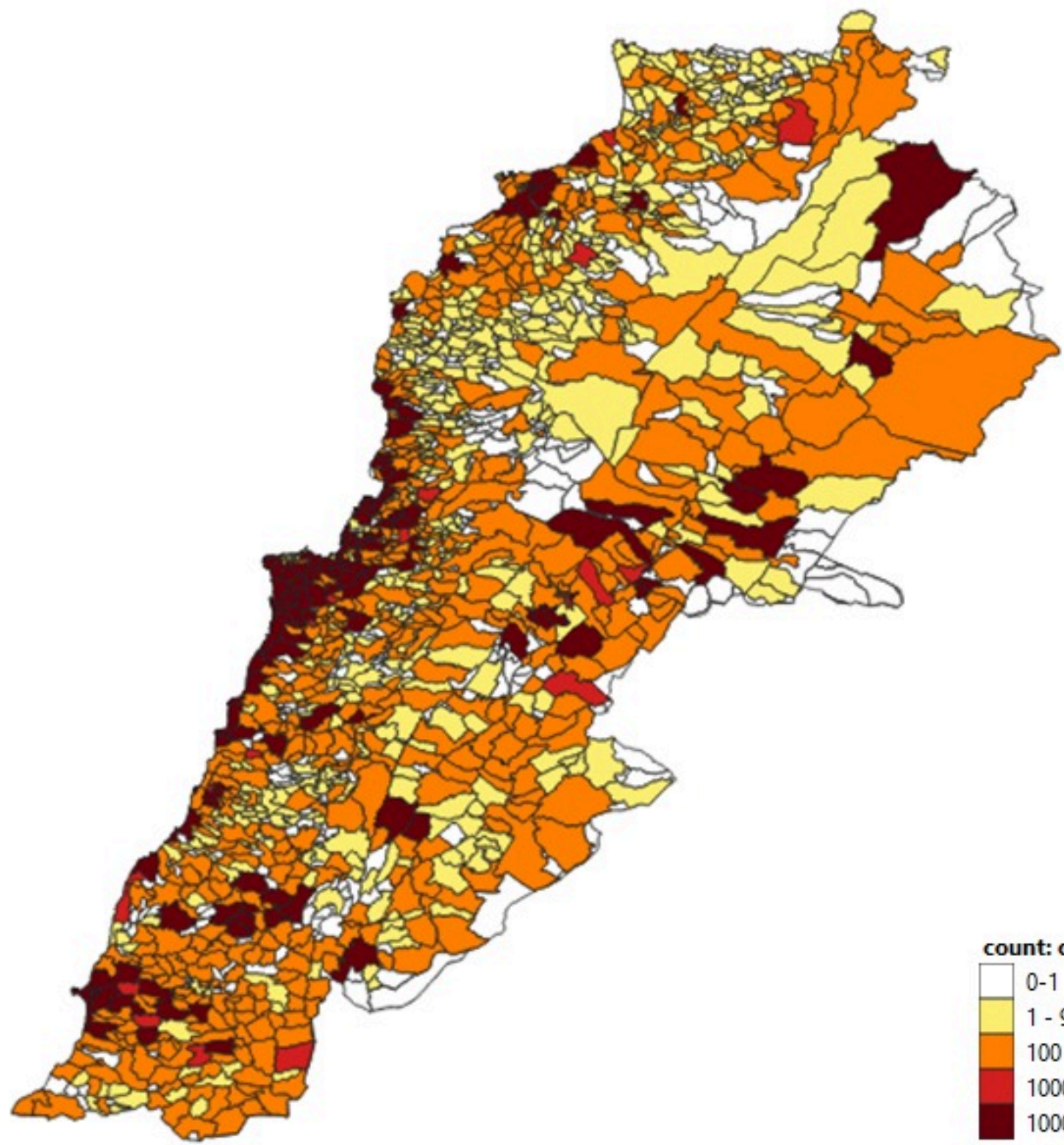
نسب الوفيات التراكمية لكل مئة الف نسمة
Cumulative mortality rate /100000



نسب الوفيات لـ 14 الايام الماضية لكل مئة الف نسمة
14-day mortality rate /100000



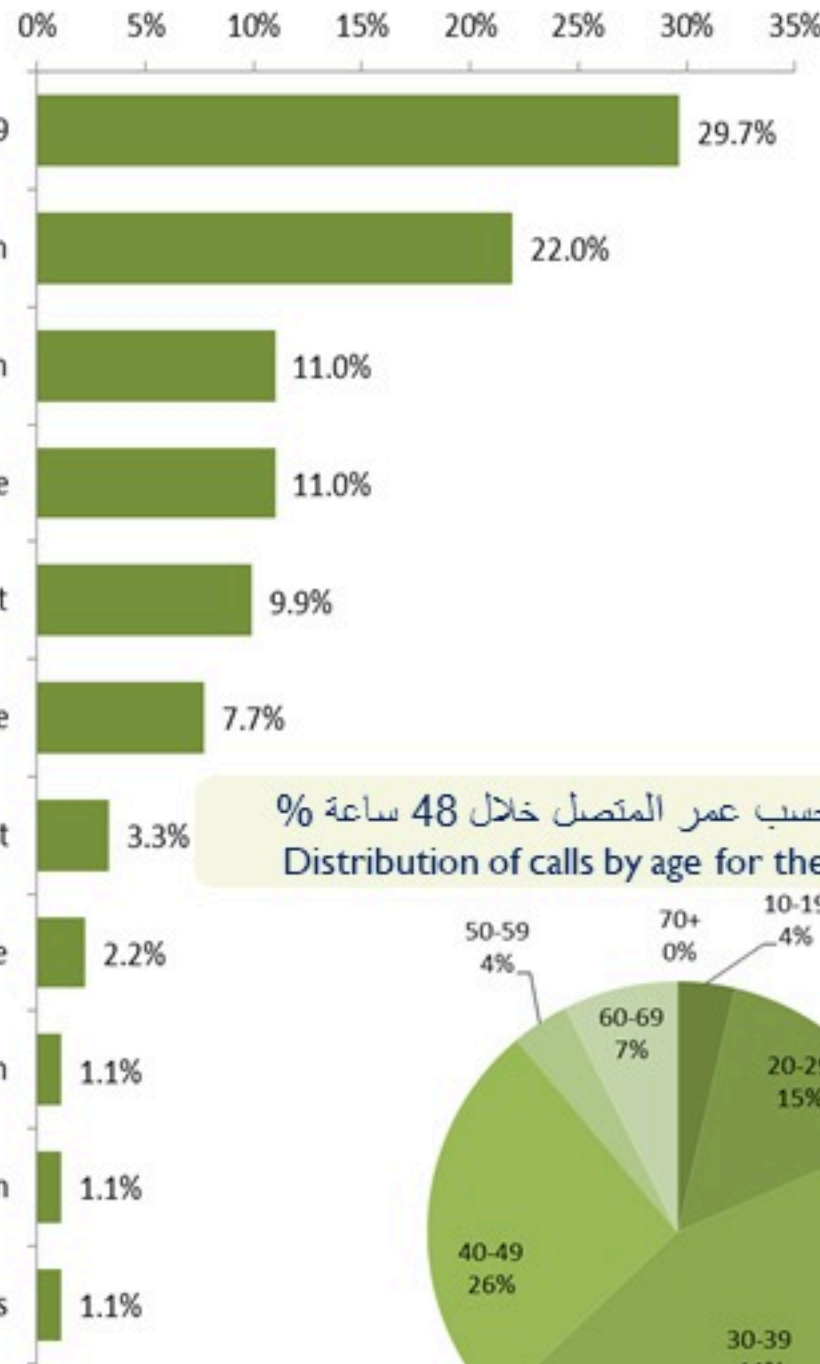




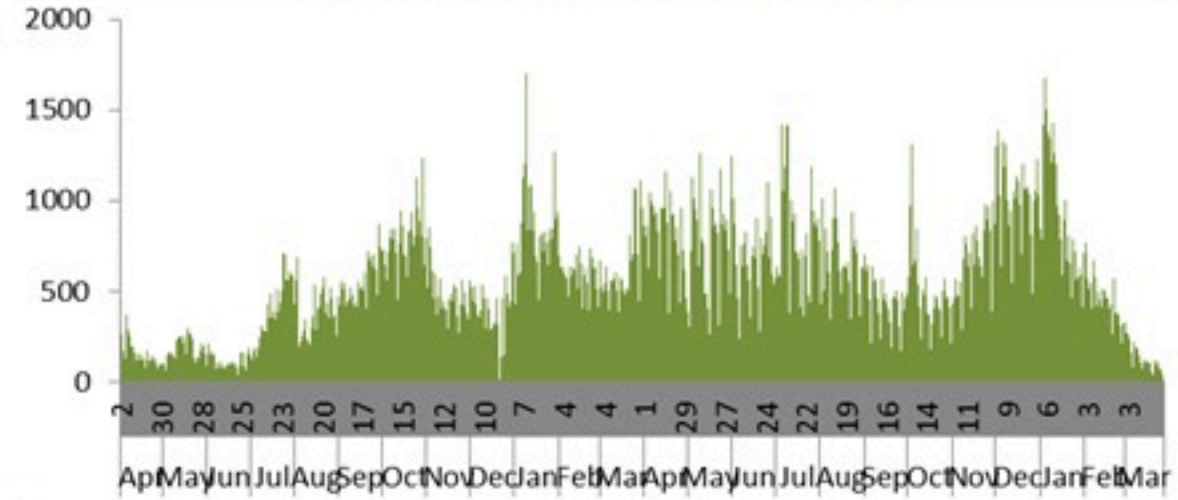
count: cumul

0-1
1 - 99
100 - 999
1000 - 1199
1000+

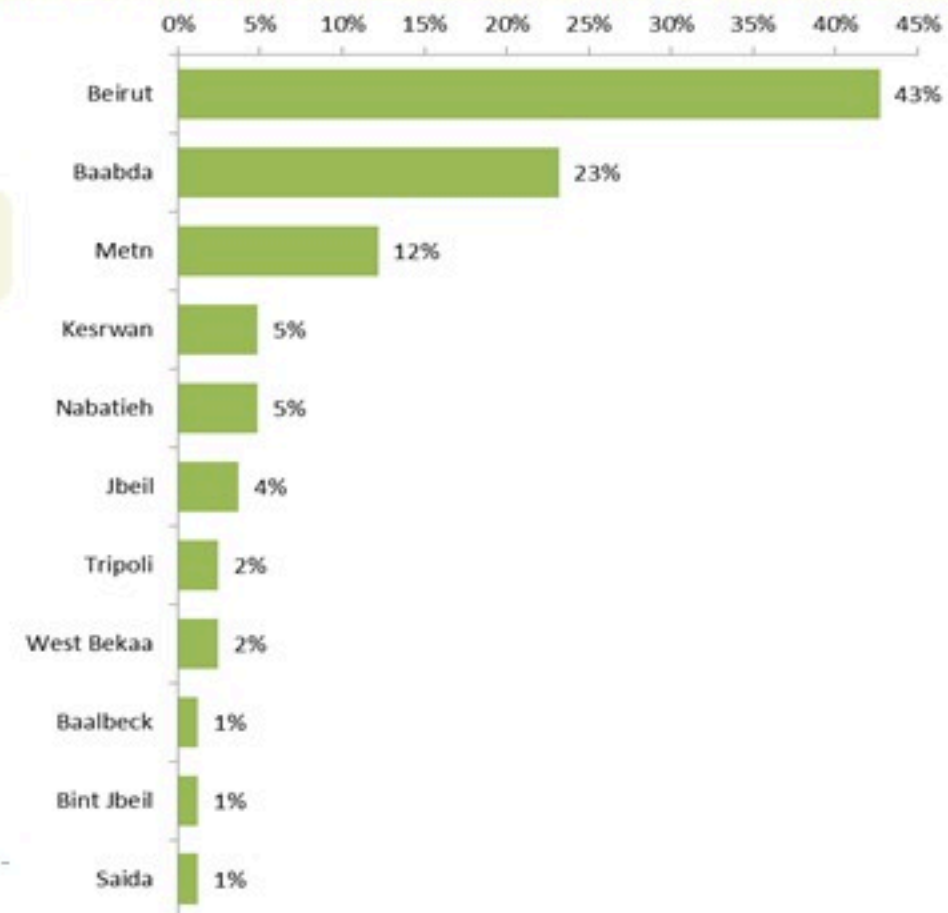
توزيع الاتصالات حسب سبب الاتصال خلال 48 ساعة %
Distribution of calls by reason of call for the past 48 hours %



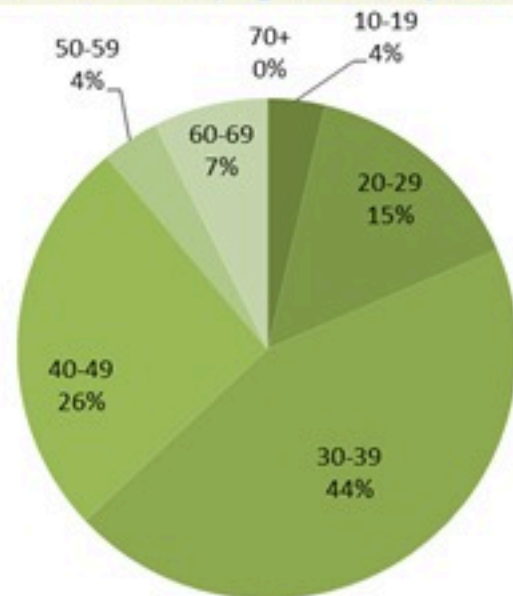
عدد الاتصالات المجاب عليها حسب اليوم
Number of answered calls by day



توزيع الاتصالات حسب قضاء السكن للمتصل خلال 48 ساعة %
Distribution of calls by caza of residence for the past 48 hours %



توزيع الاتصالات حسب عمر المتصل خلال 48 ساعة %
Distribution of calls by age for the past 48 hours %



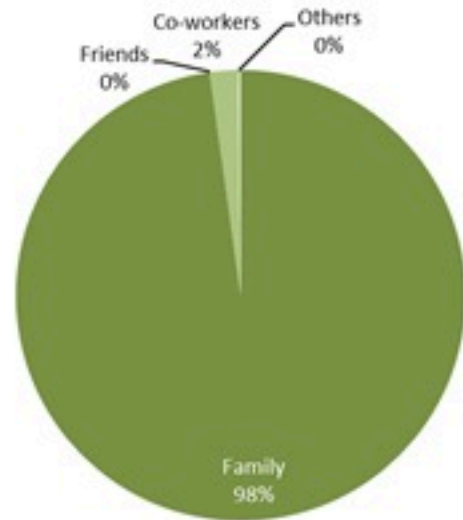


Newly reported and cumulative COVID-19 confirmed cases and deaths, by Mohafaza, as 28 March 2022

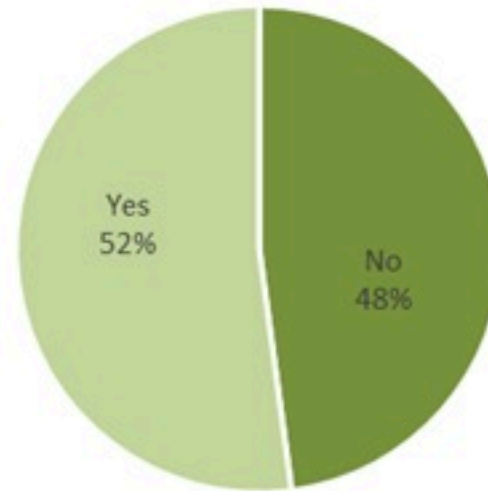
Mohafaza	Cases			Deaths		
	New cases in last 7 days	Change in new cases in last 7 days	Cumulative cases	New deaths in last 7 days	Change in new deaths in last 7 days	Cumulative deaths
Beirut	364	-31%	120162	8	+100%	1050
Mount Lebanon	1089	-32%	474249	19	-21%	3888
North	109	-7%	89921	2	+100%	1509
Akkar	15	-38%	24090	1	0%	514
Beqaa	56	-25%	56416	1	-50%	912
Baalbeck Hermel	33	-43%	47042	0	-100%	785
South	333	-31%	120953	2	0%	1054
Nabatieh	322	+3%	78362	2	-60%	575
Lebanon	2497	-26%	1091092	35	-15%	10287



توزيع المخالطين حسب المحيط،
ليوم امس
Distribution of contacts by profile,
past day



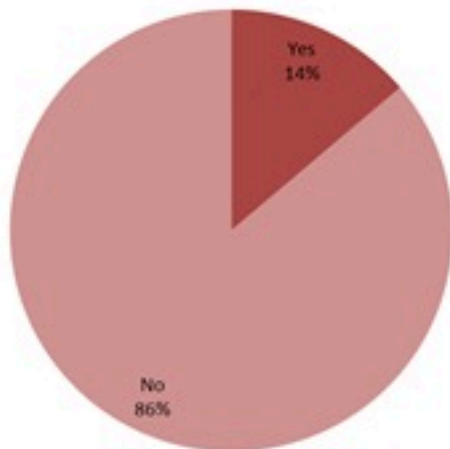
توزيع المخالطين حسب العوارض،
ليوم امس
Distribution of contacts by clinical
presentation, past day



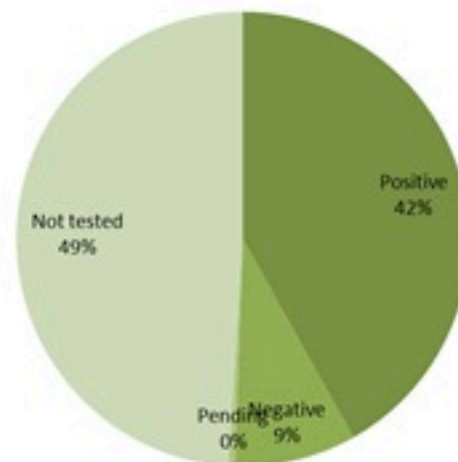
إحصاءات المخالطين الجدد ليوم امس
Number of COVID-19 contacts,
past day

743	عدد الحالات والمخالطين التي تم الاتصال بها Number of cases & contacts called
627	عدد الحالات والمخالطين التي تم الاتصال بها وتقصيها Number of cases & contacts called & investigated
449	عدد المخالطين الجدد Number of new contacts

توزيع المخالطين حسب الوضع وجود عدوى سابقة
ليوم امس
Contact distribution by prior infection
(past 3 months), past day



توزيع المخالطين حسب القحوصات المخبرية الحديثة
ليوم امس
Contacts distribution by recent testing
status, past day



توزيع المخالطين حسب الوضع التلقيحي
ليوم امس
Contacts distribution by vaccination
status, past day

