



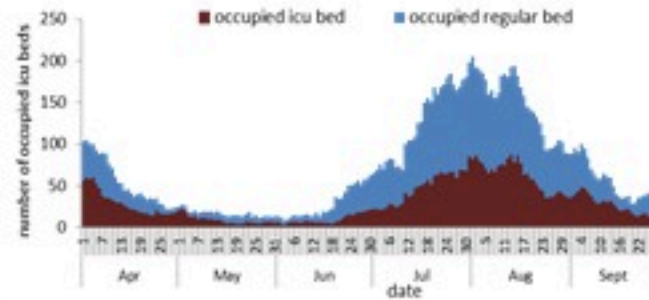
# ترصد عدوى الكوفيد 19 في لبنان

## 28 أيلول 2022

### ترصد كوفيد 19


المؤشرات الوبائية	خلال 7 أيام الأخيرة	خلال 14 يوم الأخيرة
عدد الوفيات	10	24
نسبة الوفيات لكل 100000	0.19	0.49
نسبة إيجابية فحص PCR لكل مئة فحص	6.2%	6.5%
نسبة الحدوث المحلية لكل 100000	21	43
نسبة الفحوصات لكل 100000	316	634
الاستشفاء (حالات جديدة و قديمة)	ليوم امس	% نسبة الاستعمال
الاسره المستعملة	35	8%
اسره العناية المركزه المستعملة (تنفس اصطناعي)	20 (3)	10%
الحالات الجديدة	ليوم امس	التراكمي
وفيات جديده	1	10674
حالات جديده (المعدل اليومي للأيام 7 الاخيره)	157	1215511
الخط الساخن	ليوم امس	التراكمي
اصالات 1787 (1)	145	441445
	264	761558

### عدد الاسره المستعملة

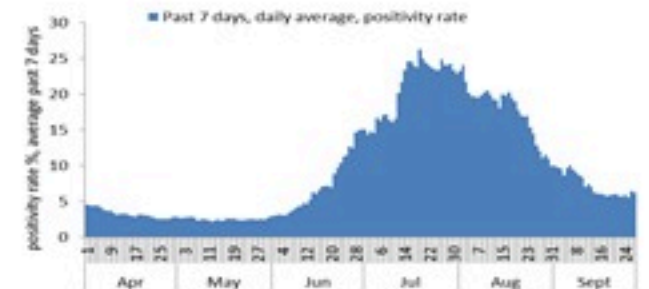


سيتم التركيز على المؤشرات الخاصة بالحالات الشديدة. في الأيام 7 الأخيرة، تم تسجيل 10 وفيات (0.19 لكل مئة الف). وبلغت نسبة استعمال اسره العناية الفائقة 10% (20 أسرة من اصل 204). اما نسبة إيجابية الفحوصات المحلية فقد بلغت 6.2%. ويصنف التفشي المجتمعي على مستوى 3.

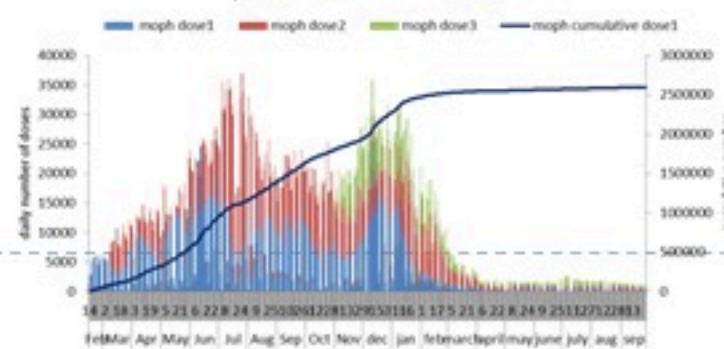
### عدد الوفيات حسب اليوم



نسبة إيجابية الفحوصات (معدل 7 أيام الاخيره)



### عدد الجرعات حسب اليوم



التلقيح ضد الكوفيد  
19 نحو مناعة  
المجتمع  
(المصدر: قاعدة  
بيانات Impact)

\* نسبة من مجموع متلقي الجرعة الثانية

التلقيح	ليوم امس	التراكمي	التغطية (12y+)
المسجلين	323	3866650	71%
الجرعة (1)	362	2728471	50.1%
الجرعة (2)	359	2404099	44.1%
الجرعة (3)	395	649614	27%*



## 28 September 2022

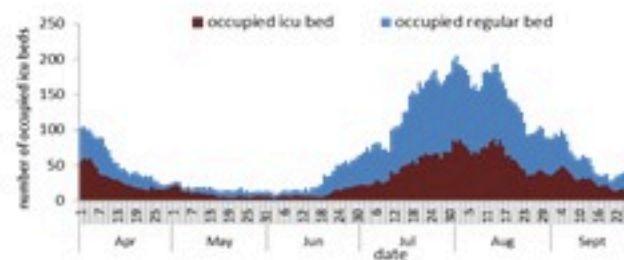
### COVID-19 surveillance

The report will focus in severe cases.

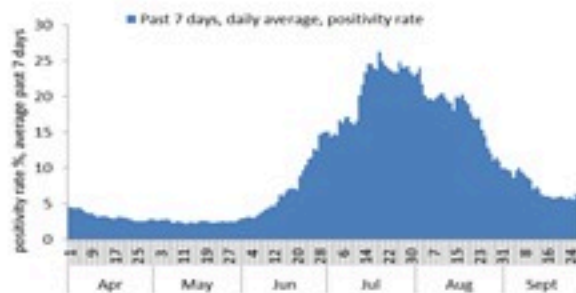
In past 7 days, 10 deaths (0.19/100000). The ICU COVID-19 occupancy was 10% (20 beds over 204).

The PCR local positivity rate was 6.2%. The community transmission is at level 3.


COVID-19 hospital daily bed occupancy



COVID-19 PCR positivity rate



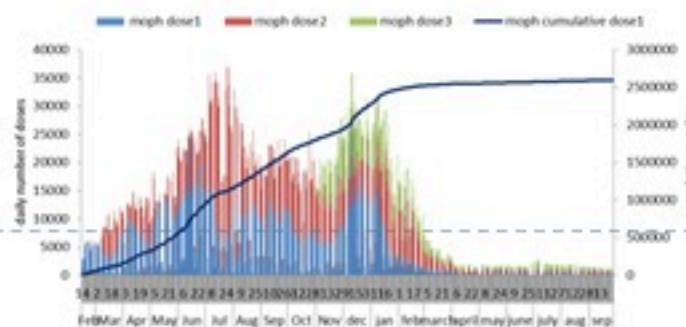
COVID-19 daily deaths



	Past 7 days	Past 14 days
New deaths	10	24
Mortality rate /100000	0.19	0.49
PCR positivity rate %	6.2%	6.5%
Local Incidence rate /100000	21	43
Testing rate /100000	316	634
All admissions	Past day	% Occupancy
Occupied beds	35	8%
Occupied ICU beds	20(3)	10%
New	Past day	Cumulative
New deaths	1	10674
New cases (average past 7 days)	157	1215511
Hot line	Past day	Cumulative
1787 (1)	145	441445
1214	264	761558

### COVID-19 Vaccination (source: Impact database)

Number of doses: daily and cumulative



	Past day	Cumulative	Coverage (12y+)
Registered	<b>323</b>	<b>3866650</b>	<b>71%</b>
1 <sup>st</sup> dose	<b>362</b>	<b>2728471</b>	<b>50.1%</b>
2 <sup>nd</sup> dose	<b>359</b>	<b>2404099</b>	<b>44.1%</b>
3 <sup>rd</sup> dose	<b>395</b>	<b>649614</b>	<b>27%*</b>

\* Percentage over recipients of 2<sup>nd</sup> dose