



ترصد عدوى الكوفيد 19 في لبنان

31 آذار 2022

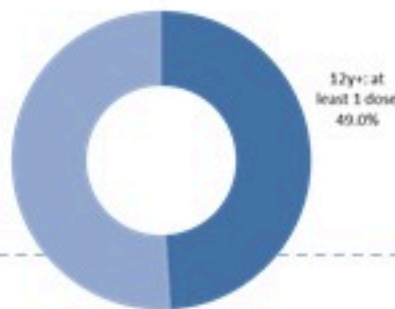
عدد الجرعات حسب اليوم



التلقيح	ليوم امس	التراكمي	التغطية (على عدد السكان من عمر 12 سنة)
المسجلين	2462	3768797	69.2%
الجرعة (1)	819	2669086	49%
الجرعة (2)	1398	2337496	42.9%
الجرعة (3)	872	562768	24.1%*

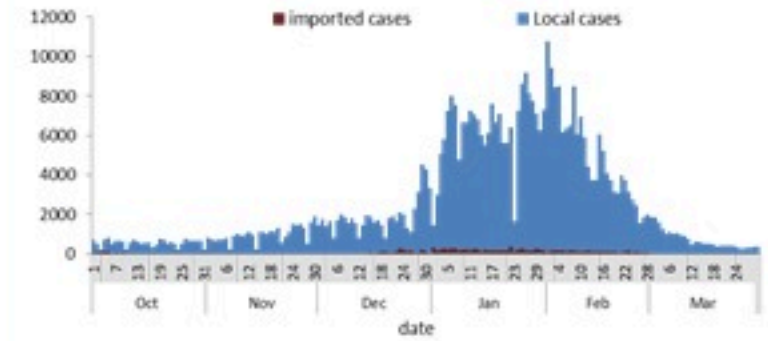
* نسبة من مجموع متلقي الجرعة الثانية

نسبة التغطية التلقيحية للجرعة الأولى



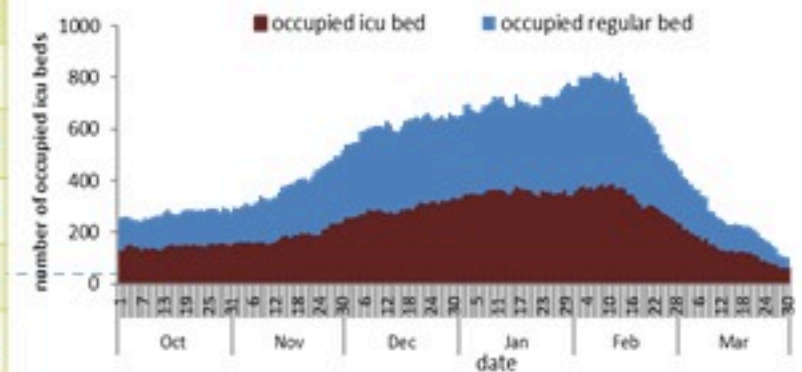
الحالات	ليوم امس	التراكمي	
عدد الحالات المصابة	380	1092157	
عدد الحالات المحلية	380	1070299	
عدد الحالات الوافدة	0	21858	
عدد حالات الوفاة	6	10302	
عدد حالات الشفاء	-	1060394	
الخط الساخن	ليوم امس	التراكمي	
اتصالات (1)	101	410861	
اتصالات	648	703400	
الفحوصات	ليوم امس		
عدد الفحوصات	7252		
إيجابية فحوصات PCR	371		
إيجابية فحوصات Antigen	9		
الاستشفاء	ليوم امس	% نسبة الاشغال	% غير الملحقين
حالات الاستشفاء	102	11%	71%
حالات العناية المركزة	60	14%	73%
حالات مع تنفس اصطناعي	20	-	78%
المؤشرات الوبائية	خلال 14 يوم الأخيرة		
عدد الحالات النشطة	5267		
نسبة الحدوث المحلية لكل 100000	99		
نسبة الوفيات لكل 100000	1.3		
نسبة الفحوصات لكل 100000	1725		
إيجابية فحص PCR لكل مئة فحص	5.5%		

العدد اليومي للحالات



سجل الحدّاد اليومي 380 حالة جديدة عن يوم امس، مع استمرار في انخفاض نسبة إيجابية الفحوصات الى 5.5% (للايام 14 الأخيرة). ويصنف التفشي المجتمعي على مستوى 2. أما عدّاد الوفيات، فتم تسجيل 6 حالات وفاة مع 1.3 وفاة لكل مئة الف (للايام 14 الأخيرة). من جهة الاستشفاء، بلغت نسبة استكمال أسرة العناية الفائقة 14% (60 سرير من اصل 43).

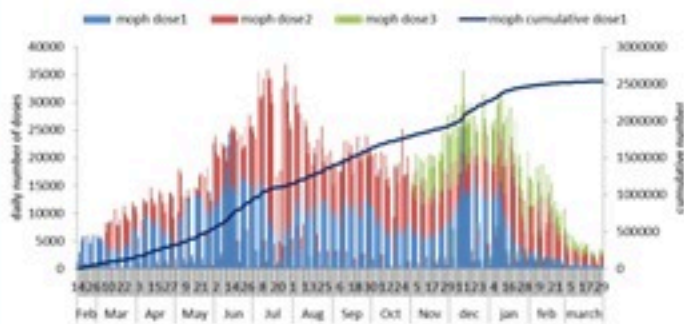
استعمال أسرة كوفيد في المستشفيات حسب اليوم





COVID-19 Vaccination (source: Impact database)

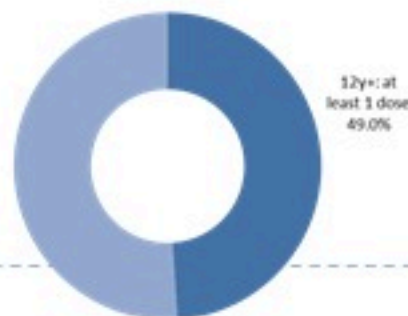
Number of doses: daily and cumulative



	Past day	Cumulative	Coverage (over population 12y+)
Registered	2462	3768797	69.2%
1 st dose	819	2669086	49%
2 nd dose	1398	2337496	42.9%
3 rd dose	872	562768	24.1%*

* Percentage over recipients of 2nd dose

1st dose vaccination coverage



Cases	Past Day	Cumulative
Confirmed cases	380	1092157
Confirmed local cases	380	1070299
Confirmed imported	0	21858
Deaths	6	10302
Remission	-	1060394

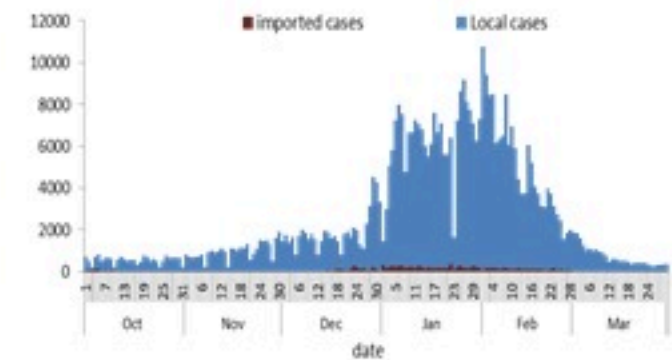
Call centers	Past day	Cumulative
Answered 1787 (1)	101	410861
Answered 1214	648	703400

Testing	Past Day
All tests	7252
Positive by PCR	371
Positive by Antigen	9

Hospital admission	Past Day	% Occupancy	%Unvaccinated
Occupied beds	102	11%	71%
Occupied ICU beds	60	14%	73%
Mechanical ventilation	20	-	78%

Indicators	Past 14 days
Active cases	5267
Local incidence rate	99 / 100000
Mortality rate	1.3 / 100000
Local testing rate	1725 / 100000
Local positivity PCR %	5.5%

Cases by day

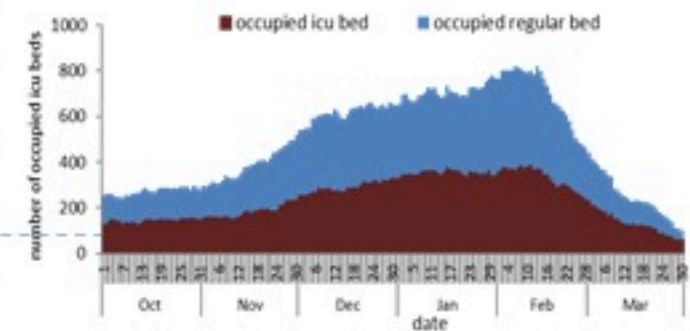


380 new cases were reported for the past day, with local PCR positivity rate at 5.5% (for past 14 days). The community transmission is at level 2.

6 new deaths were reported with mortality rate at 1.3 per 100000 (for past 14 days).

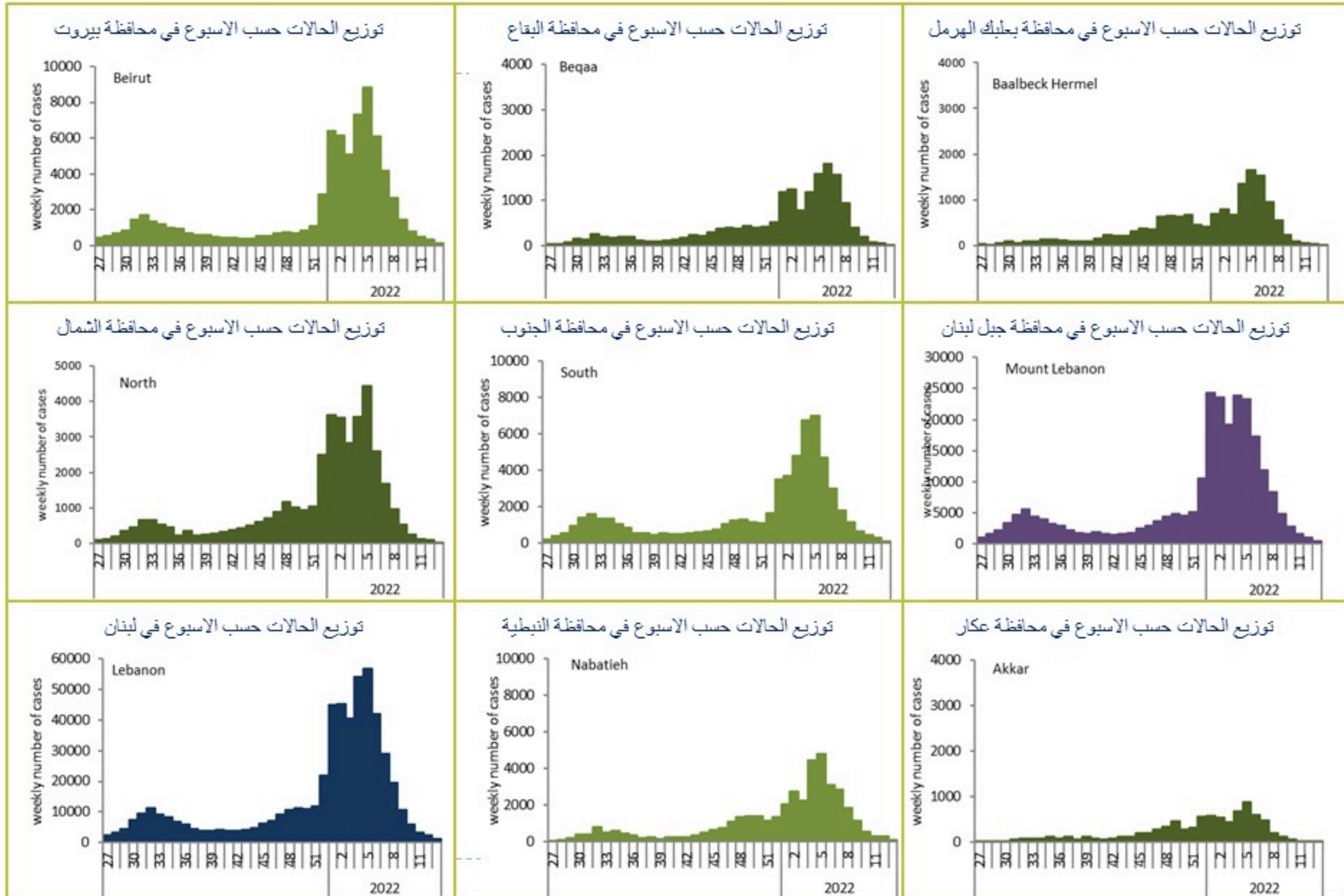
The ICU occupancy rate is 14% with 60 ICU beds occupied for COVID-19 (over 431 available).

COVID 19 hospital bed occupancy per day

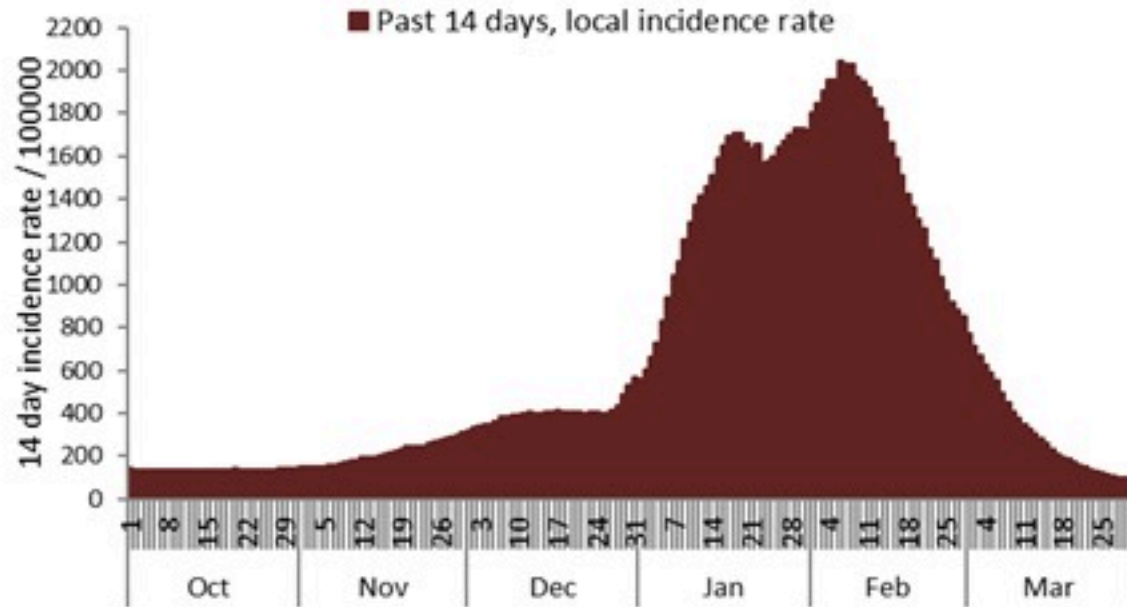




caza	Mortality / نسبة الوفيات / rate		Incidence / نسبة الحدوث / rate		Past day / يوم امس				Cumulative / التراكمي					القضاء
	للتايام 14 الأخيره / Past 14 days	التراكمي / Cumulative	للتايام 14 الأخيره / Past 14 days	التراكمي / Cumulative	غير الوافده Local /	الوافده / Travel	الوفيات / Deaths	الحالات / Cases	الشفاء / Remission	غير الوافده / Local	الوافده / Travel	الوفيات / Deaths	الحالات / Cases	
	/100000	/100000	/100000	/100000										
Beirut	2.26	216	157	24751	61	0	0	61	116,155	119,215	1,106	1,051	120,321	بيروت
Baabda	1.22	187	104	24859	34	0	2	34	159,590	162,922	665	1,228	163,587	بعبدا
Metn	1.26	163	143	20042	56	0	1	56	122,678	126,854	534	1,034	127,388	المتن
Chouf	1.91	203	57	17806	11	0	1	11	36,303	37,172	165	425	37,337	الشوف
Aleyh	1.71	278	103	35118	23	0	0	23	60,412	61,403	346	488	61,749	عاليه
Kesrwan	2.79	238	174	27586	36	0	0	36	57,306	59,080	245	512	59,325	كسروان
Jbeil	5.47	189	159	23134	17	0	0	17	24,563	25,279	91	207	25,370	جبيل
Tripoli	0.29	254	17	11044	2	0	0	2	36,435	37,281	271	865	37,552	طرابلس
Koura	0.00	173	70	18943	5	0	0	5	13,810	14,075	88	129	14,163	الكوره
Zghorta	1.31	234	47	21024	1	0	0	1	15,740	15,996	86	179	16,082	زهرتا
Batroun	0.00	149	100	17370	1	0	0	1	9,273	9,531	27	82	9,558	البترون
Akkar	0.32	164	12	7689	9	0	0	9	23,412	24,020	84	514	24,104	حكار
Becharreh	0.00	127	12	8166	0	0	0	0	2,052	2,125	5	33	2,130	بشري
Minieh Danieh	0.47	103	6	4876	0	0	0	0	10,193	10,406	61	221	10,467	المنية الضنية
Zahleh	0.00	293	31	17751	6	0	0	6	37,838	38,804	173	644	38,977	رحلة
West Bekaa	3.99	197	40	13329	5	0	0	5	12,976	13,307	61	198	13,368	البقاع الغربي
Baalbeck	0.70	235	22	14779	3	0	0	3	41,081	42,004	129	671	42,133	بعلبك
Hermel	0.00	175	3	7546	0	0	0	0	4,773	4,900	19	114	4,919	الهرمل
Rashaya	0.00	176	20	10126	1	0	0	1	3,965	4,079	15	71	4,094	راشيا
Saida	1.23	177	79	16257	10	0	1	10	51,477	52,700	320	576	53,020	صيدا
Sour	0.58	128	131	18472	33	0	0	33	61,517	63,047	463	439	63,510	صور
Jezzine	0.00	131	63	14261	0	0	0	0	4,444	4,548	11	42	4,559	جزين
Nabatieh	2.83	194	215	31620	21	0	1	21	43,232	44,491	224	275	44,715	النبطية
Bint Jbeil	1.25	200	199	24920	14	0	0	14	19,246	19,885	129	161	20,014	بنت جبيل
Marjeoun	4.78	131	123	16398	8	0	0	8	9,920	10,246	39	82	10,285	مرجعيون
Hasbaya	0.00	205	40	11612	0	0	0	0	3,350	3,385	70	61	3,455	حاصبيا
Unspecified					23	0	0	23	78,653	63,544	16,431	0	79,975	غير التحق
Lebanon	1.32	194	99	20540	380	0	6	380	1060394	1070299	21858	10302	1092157	لبنان



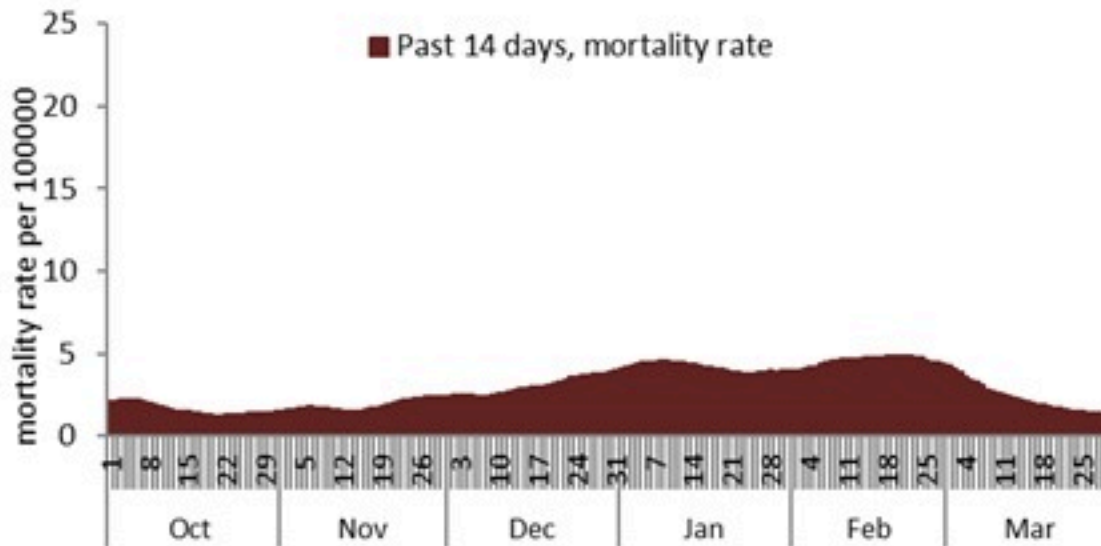
نسبة الحالات الجديدة لكل مئة الف نسمة خلال 14 يوم السابقة
Incidence rate for the 14 days (/100000)



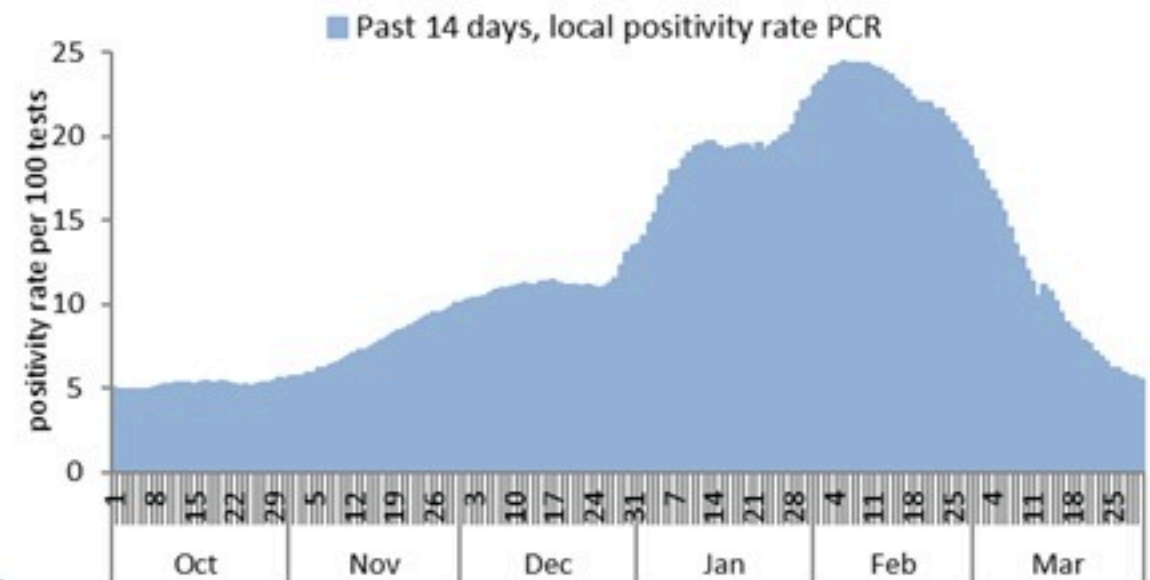
نسبة الفحوصات المحلية لكل مئة الف نسمة خلال 14 يوم السابقة
Testing rate for the past 14 days (/100000)



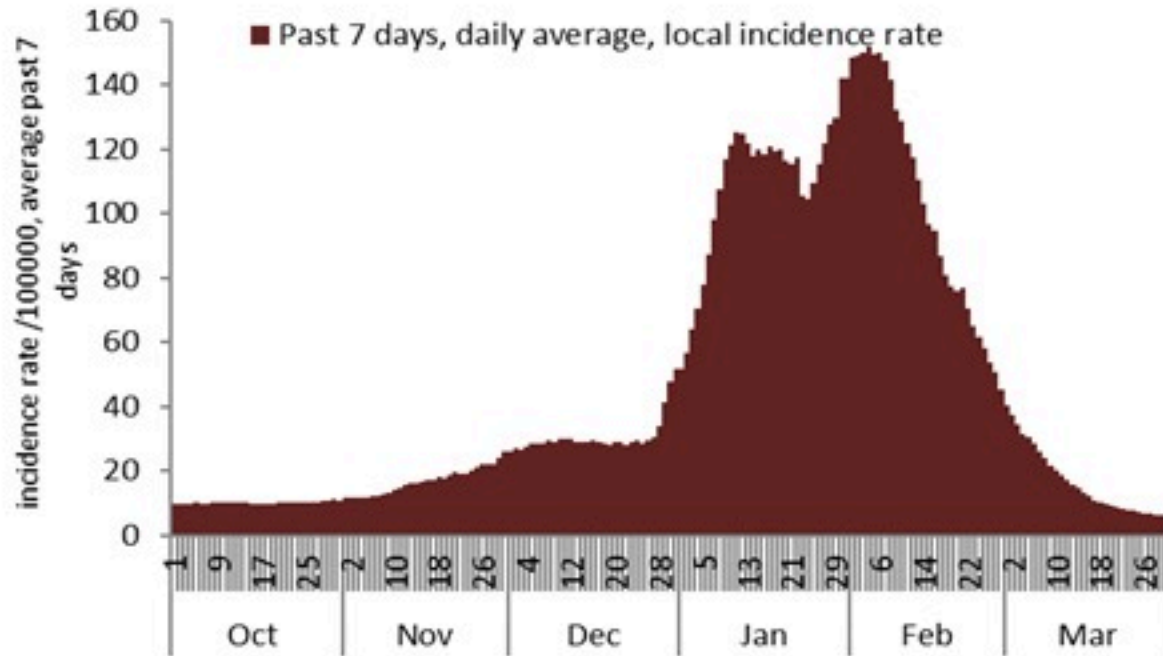
نسبة الوفيات لكل مئة الف نسمة خلال 14 يوم السابقة
Mortality rate for the past 14 days (/100000)



النسبة المئوية للفحوصات المحلية الإيجابية خلال 14 يوم السابقة
Positivity rate for the past 14 days (%)



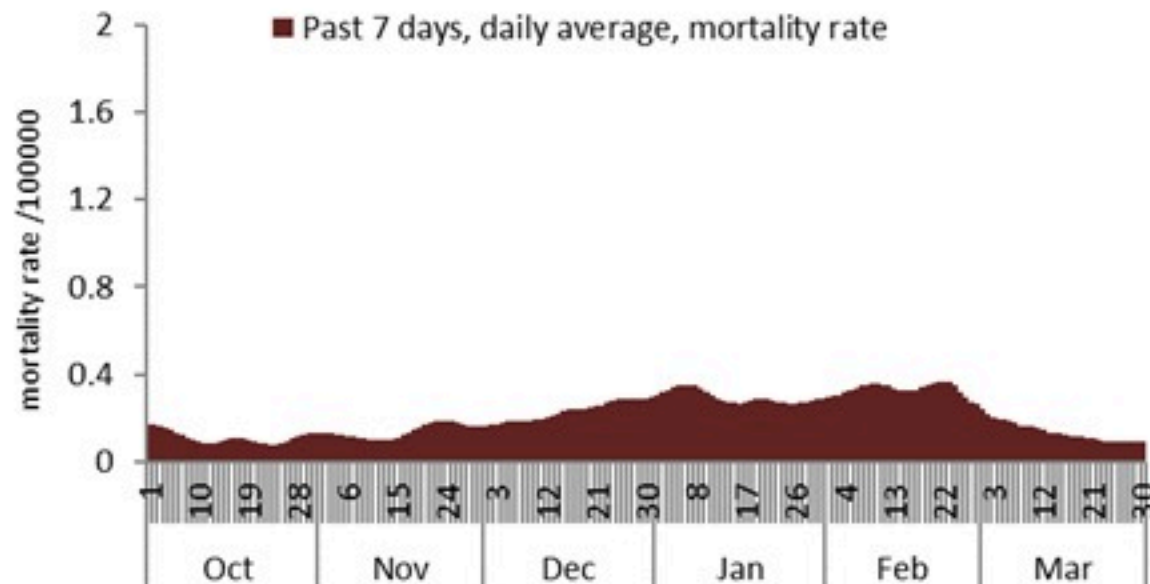
نسبة الحالات الجديدة لكل مئة ألف نسمة
Incidence rate (/100000)



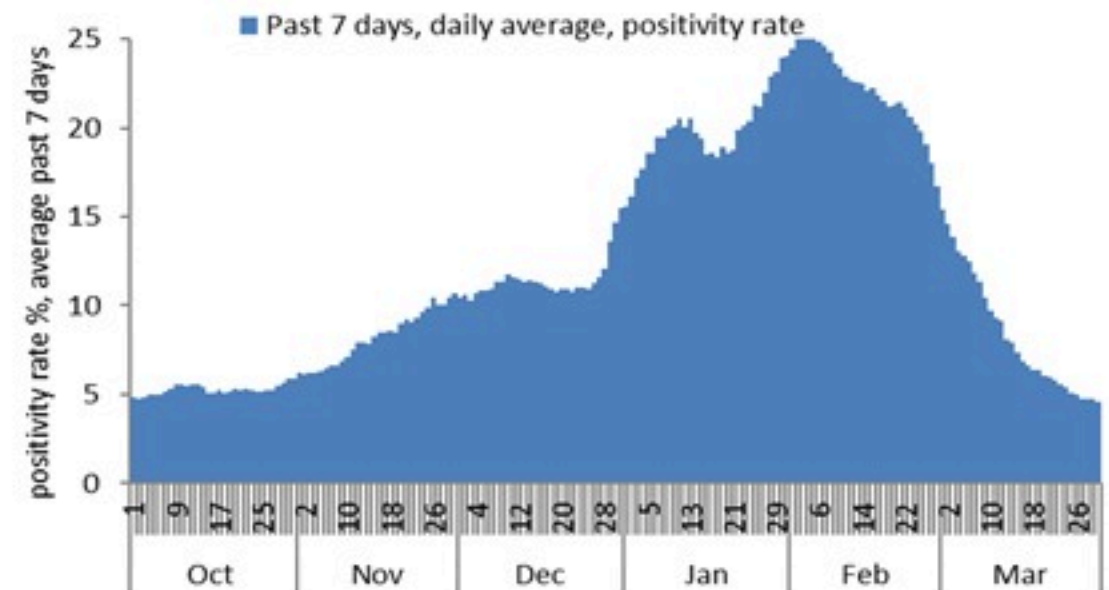
نسبة الفحوصات المحلية لكل مئة ألف نسمة
Testing rate (/100000)



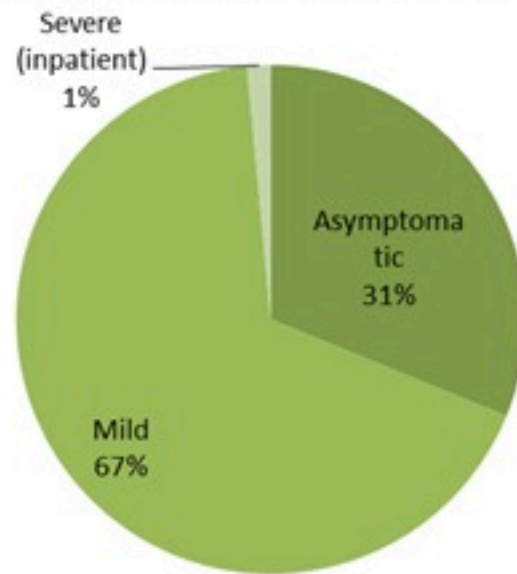
نسبة الوفيات لكل مئة ألف نسمة
Mortality rate (/100000)



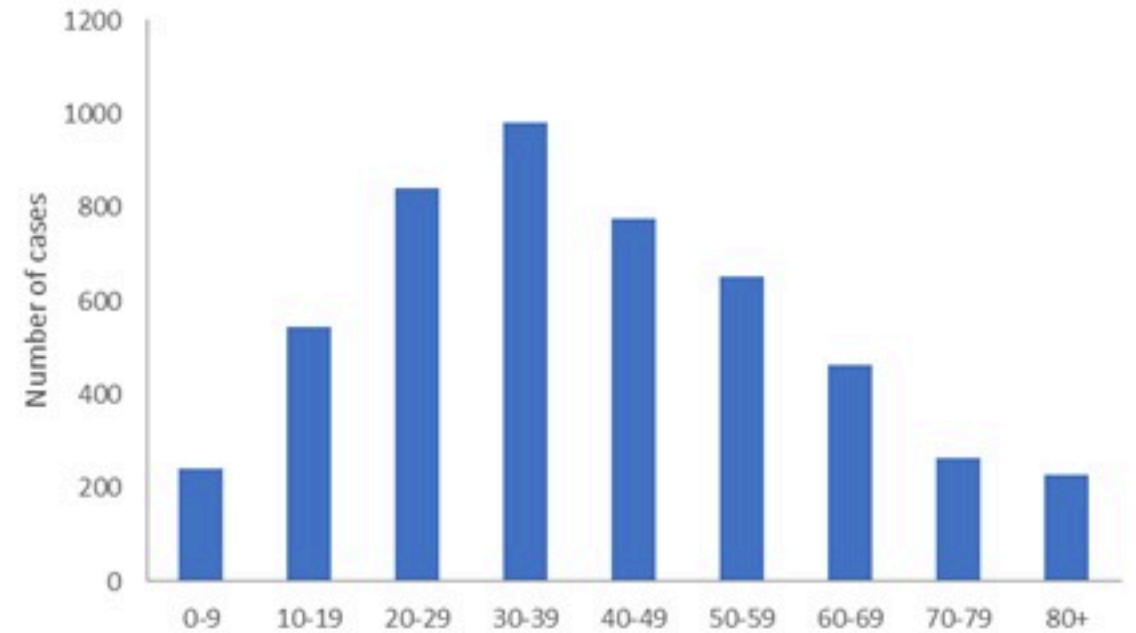
النسبة المئوية للفحوصات المحلية الإيجابية
Positivity rate (%)



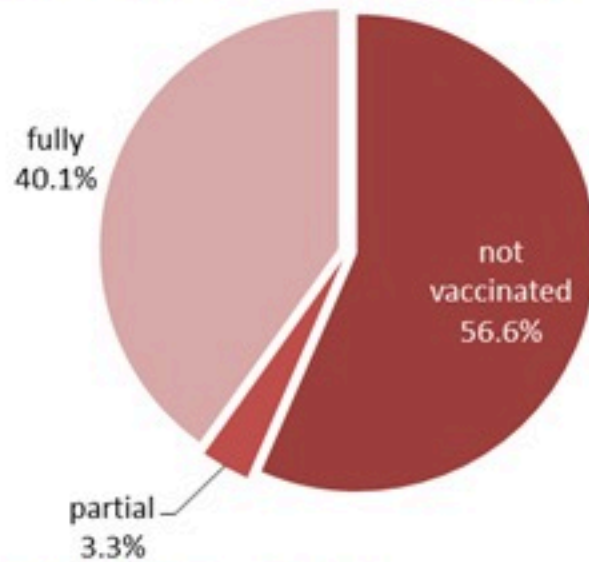
توزيع الحالات حسب المرض لـ 14 الأيّام الأخيرة (%)
Case distribution by severity for past 14 days (%)



توزيع الحالات حسب العمر لـ 14 الأيّام الأخيرة
Case distribution by age group for past 14 days

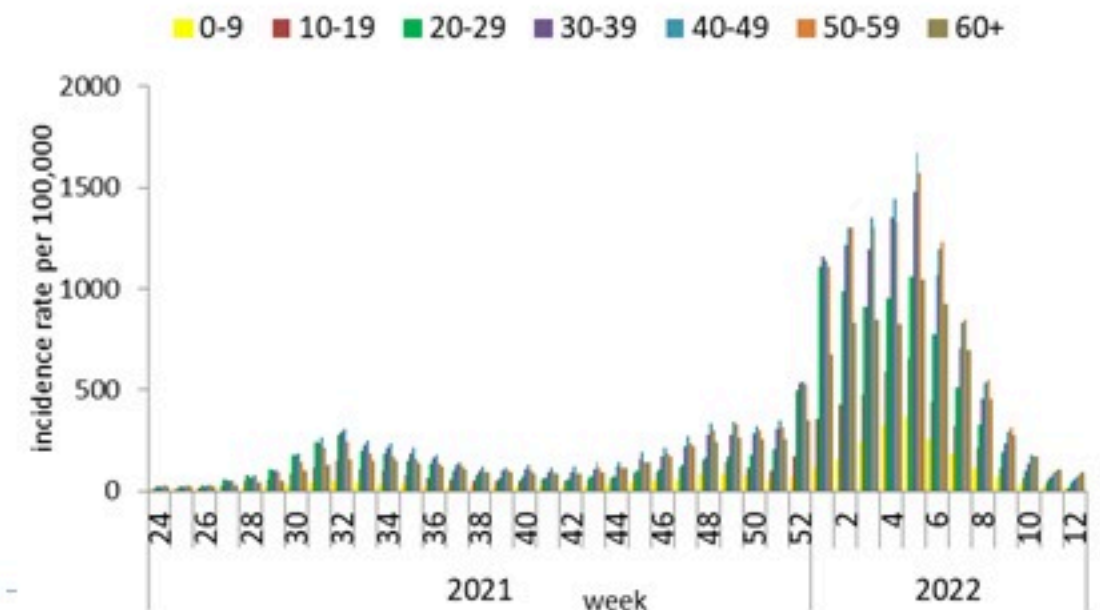


توزيع الحالات حسب الوضع التلقيحي لـ 14 الأيّام الأخيرة (%)
Case distribution by vaccination status for past 14 days (%)



Fully: more than 14 days after 2nd dose
Partial: between 14 days post 1st dose and 14 days post 2nd dose
Not vaccinated: 0 dose, or less than 14 days post 1st dose

نسبة الحدوث حسب العمر والاسبوع (لكل مئة ألف نسمة)
Age specific incidence rate by age group and week (/100000)



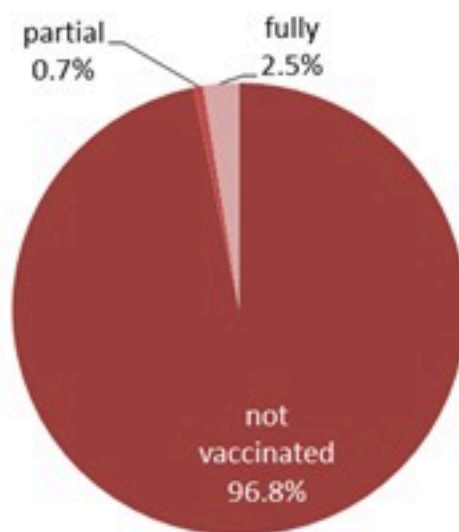
عدد الوفيات حسب ونسبة الوفيات لكل مئة ألف حسب اليوم
Deaths and mortality rate (per 100000) per day



جدول خصائص الوفيات
Distribution of deaths by age group

وجود امراض مزمنة او وضع صحي خاص Underlying conditions	نسبة الامائة % Case fatality %	عدد حالات الوفاة Number of deaths	الفئة العمرية Age group
			0-9
			10-19
			20-29
			30-39
			40-49
			50-59
			60-69
			70-79
			80+
8821	0.94	10302	ALL

توزيع الوفيات حسب وجود الوضع التلقيحي، 2022 (%)
Deaths by vaccination status, 2022 (%)



Fully: more than 14 days after 2nd dose

Partial: between 14 days post 1st dose and 14 days post 2nd dose

Not vaccinated: 0 dose, or less than 14 days post 1st dose

جدول حالات الوفاة المسجلة خلال 24 ساعة المنصرمة والمثبتة
Line list of confirmed covid-19 deaths for the past 24 hours

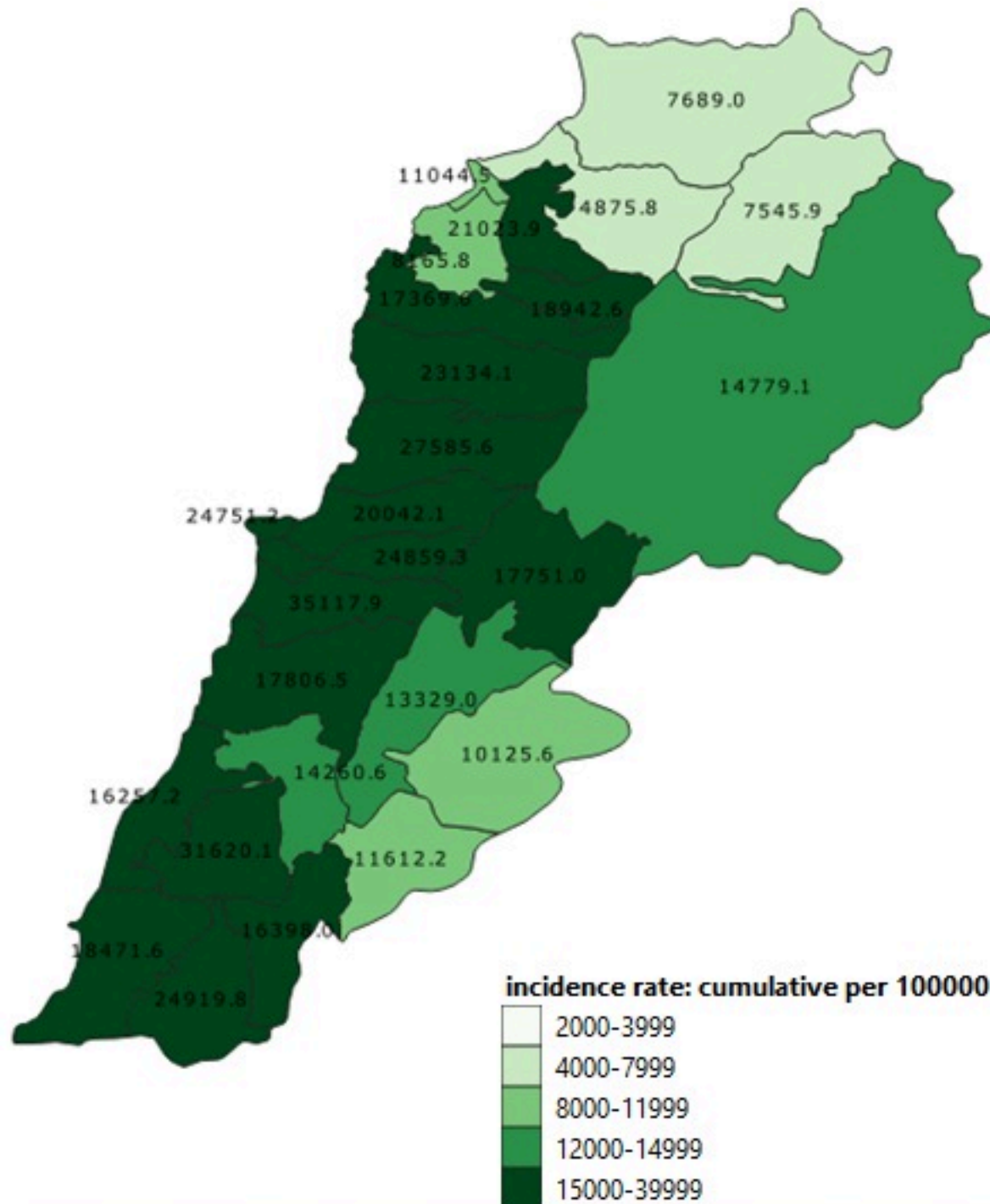
وجود امراض مزمنة	العمر (سنة)	الجنس	السكن (القضاء)	المستشفى	#
نعم	54	أنثى	الشوف	حمود	1
نعم	58	ذكر	بعبدا	سان جورج، الحدث	2
نعم	65	ذكر	المتن	يلفو	3
نعم	80	أنثى	النبطية	راغب حرب	4
نعم	83	ذكر	صيدا	حمود	5
نعم	90	أنثى	بعبدا	سان جورج، الحدث	6

جدول الحالات لتاريخ 31 آذار 2022 – حسب البلدات والأحياء ليوم أمس
Cases distribution by locality for past day

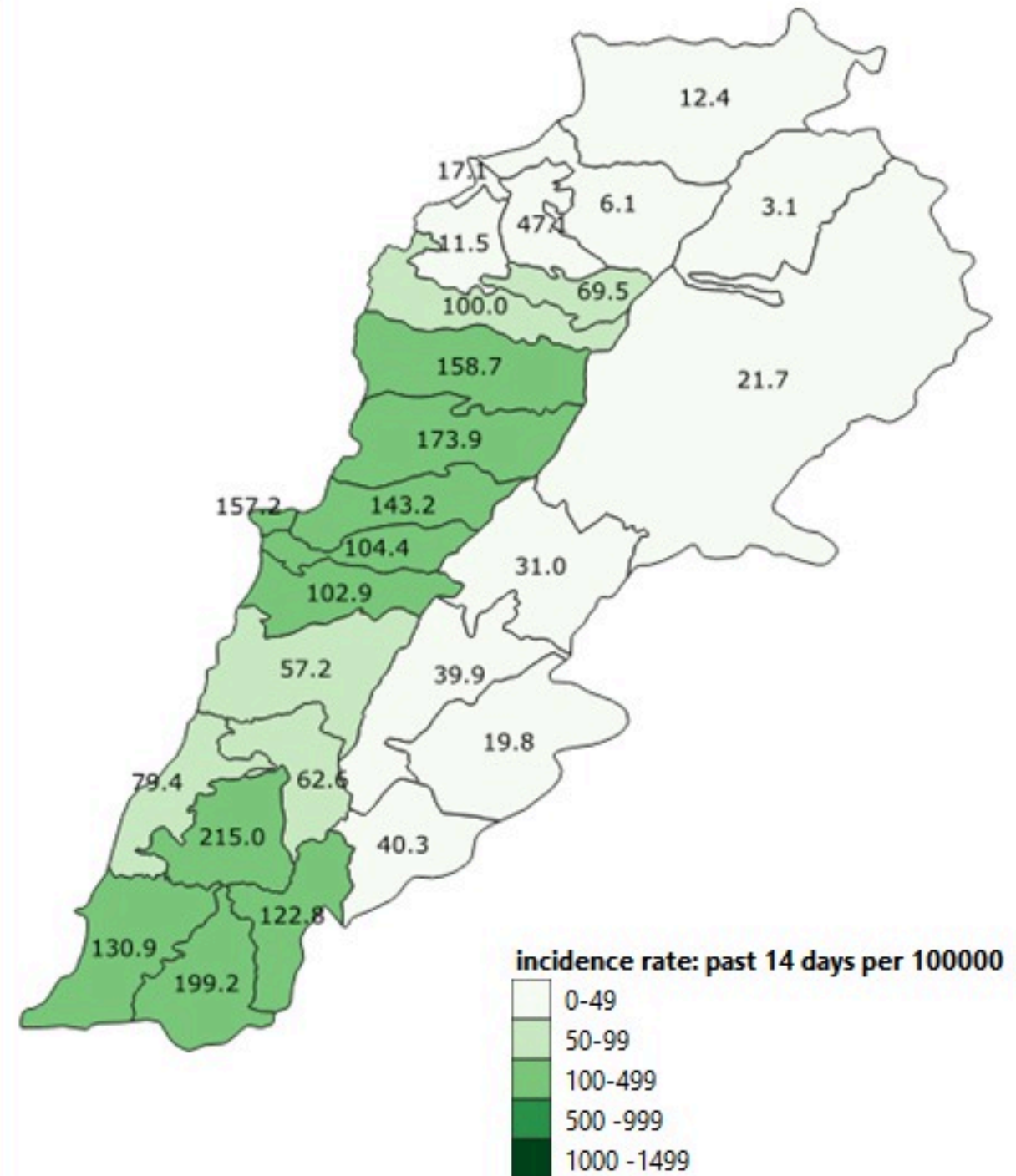
3	عباسية (صور)	عكار	2	كيفون	2	أنطلياس	بيروت
1	شعبيّة	بقرزلا	1	بحمدون المحطة	3	جل الذيب	عين المريسة
1	بياضة (صور)	الكوشا	1	بحمدون الضيعة	1	النقاش	المنارة (بيروت)
14	فيد التحقّق	بيين	7	فيد التحقّق	3	الضيبة	الروشه
	النبطية	البيره (عكار)		كسروان	3	مزرعة دير حوكر	الحمرا (بيروت)
21	فيد التحقّق	سفينة النريب	2	جويته صربا	6	المتنصورية (المتن)	المصيطبة
	بنت جبيل	القيبات (عكار)	2	جويته كسليك	1	القدار	تلة الخياط
1	عبدنا (بنت جبيل)	عويشات	8	نوق مكاييل	3	عين سعاده	الصدانج
1	عيترون	فيد التحقّق	5	نوق مصبح	1	روميّه	المزرعة (بيروت)
1	تبين	رحلة	1	أونيس (كسروان)	1	بصالييم	برج أبو حيدر
1	جمجمة	رحلة الميدان	1	طبرجا	3	الرايه	راس النبع (بيروت)
1	عين الجبل (الزط)	قب الياس	4	أما والدفه	1	بيت الككو	الجميزه
1	برعشيت	بر الياس	1	العقيه (كسروان)	1	ديك المحدي	الجعيتاوي
1	خرية سلم	فيد التحقّق	4	البلونة	2	مزرعة يشوع	الأشرفية (بيروت)
7	فيد التحقّق	البقاع الغربي	2	جعيتا	2	عين الخروبة	فيد التحقّق
	مرجعون	مشغره	2	عزير	1	الفريكه	بعبدا
1	برج الملوك	بعطول (ب-غ)	1	دلبيتا	1	قرنة الحمرا	الجناح
1	خيّام (مرجعون)	قرعون	2	عشقوت	2	برمانا (المتن)	عين الرمادة (الشيّاح)
1	طيبة (مرجعون)	بعطبك	1	حراجل	1	بيت مري	فرن الشباك
3	حولا	طاريا		جبيل	1	ضهر الصوان (المتن)	حاره حريك
2	قطره (مرجعون)	راشيا	7	جبيل	1	فحقور	الليلكي
		فيد التحقّق	1	عمشيت	2	فيد التحقّق	برج البراجنة
23	فضاء فيد التحقّق	صيدا	3	حالات		الشوف	المريجة (بعبدا)
		خرايب (صيدا)	1	فيدار	1	دير القمر	تحويطة الغدير
		عدلون	1	نهر ابراهيم	5	بريح	بعبدا
		صرفند	1	حبوب	1	المغيره (الشوف)	الحازمية (بعبدا)
		بنعقول	3	فيد التحقّق	1	بعقلين	الحدث
		فيد التحقّق	4	طرابلس	1	المزرعة (الشوف)	بطشاي
		صور	1	طرابلس الزيتون	2	فيد التحقّق	فيد التحقّق
		صور	1	فيد التحقّق		عاليه	المتن
		صور الرشيدية		الكوره	1	حي السلم	برج حمّود
		برج الشمالي	1	كفر حزير	2	شويقات الامراء	سن الفيل
		مجانل	1	عين عكرين	3	دير قوبل	جسر الباشا
		قانا	1	أنفه	1	حرمون (عاليه)	جديده المتن
		معركة	2	فيد التحقّق	1	بشامون	البوشرية
		عين بعال	1	زعرنا	1	بدانون	الروضة (بوشرية)
		بازورية	1	عشاش	1	بسوس	سد البوشرية
		شهابية (طير زينا)	2	البترون	1	الكحالة	السبيته
		رمادية	1	شكا	1	القماطية	الذكوانة



نسب الحدوث التراكمية لكل مئة ألف نسمة
Cumulative incidence rate /100000

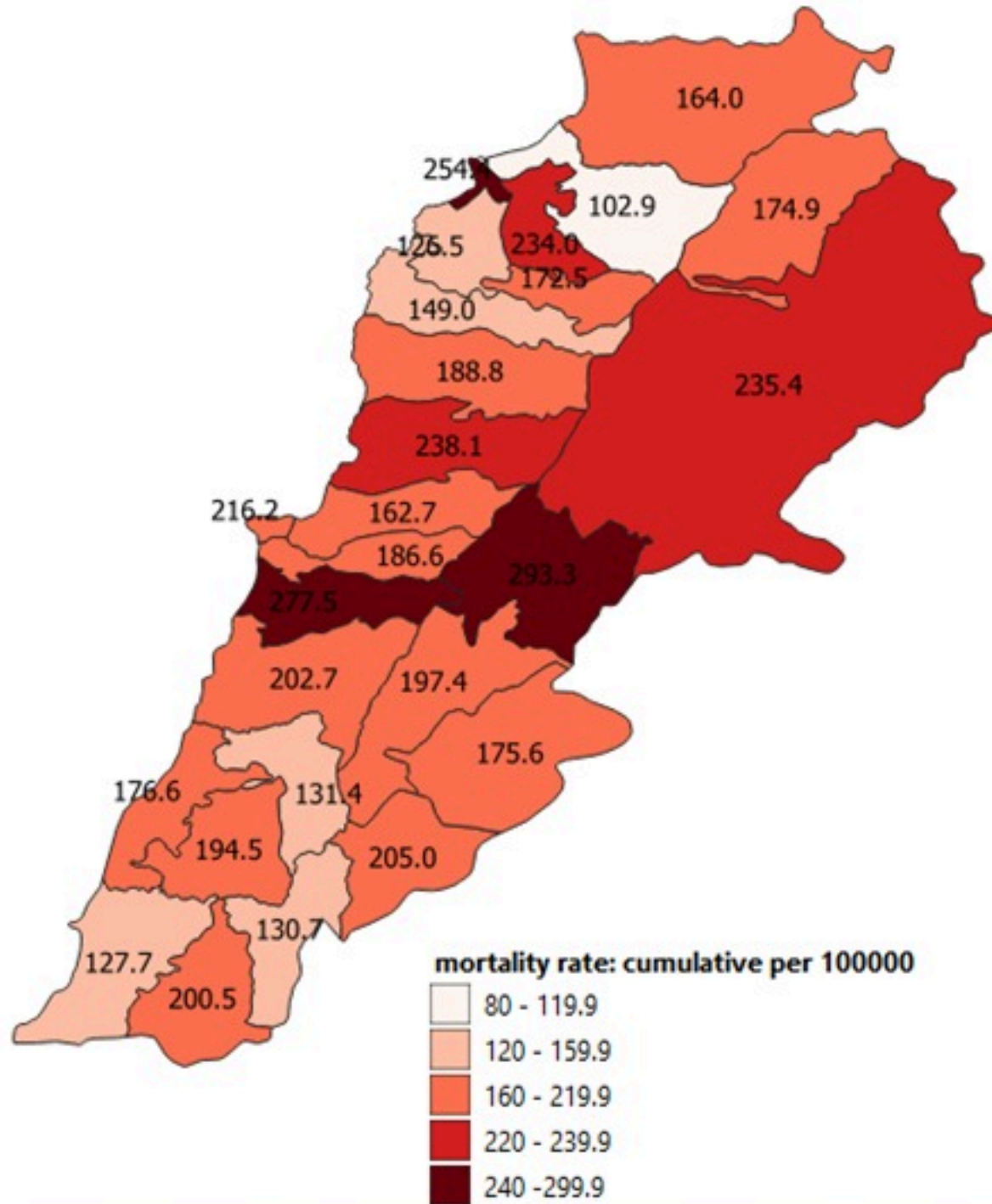


نسب الحدوث لـ 14 ايام الماضية لكل مئة ألف نسمة
14-day incidence rate /100000

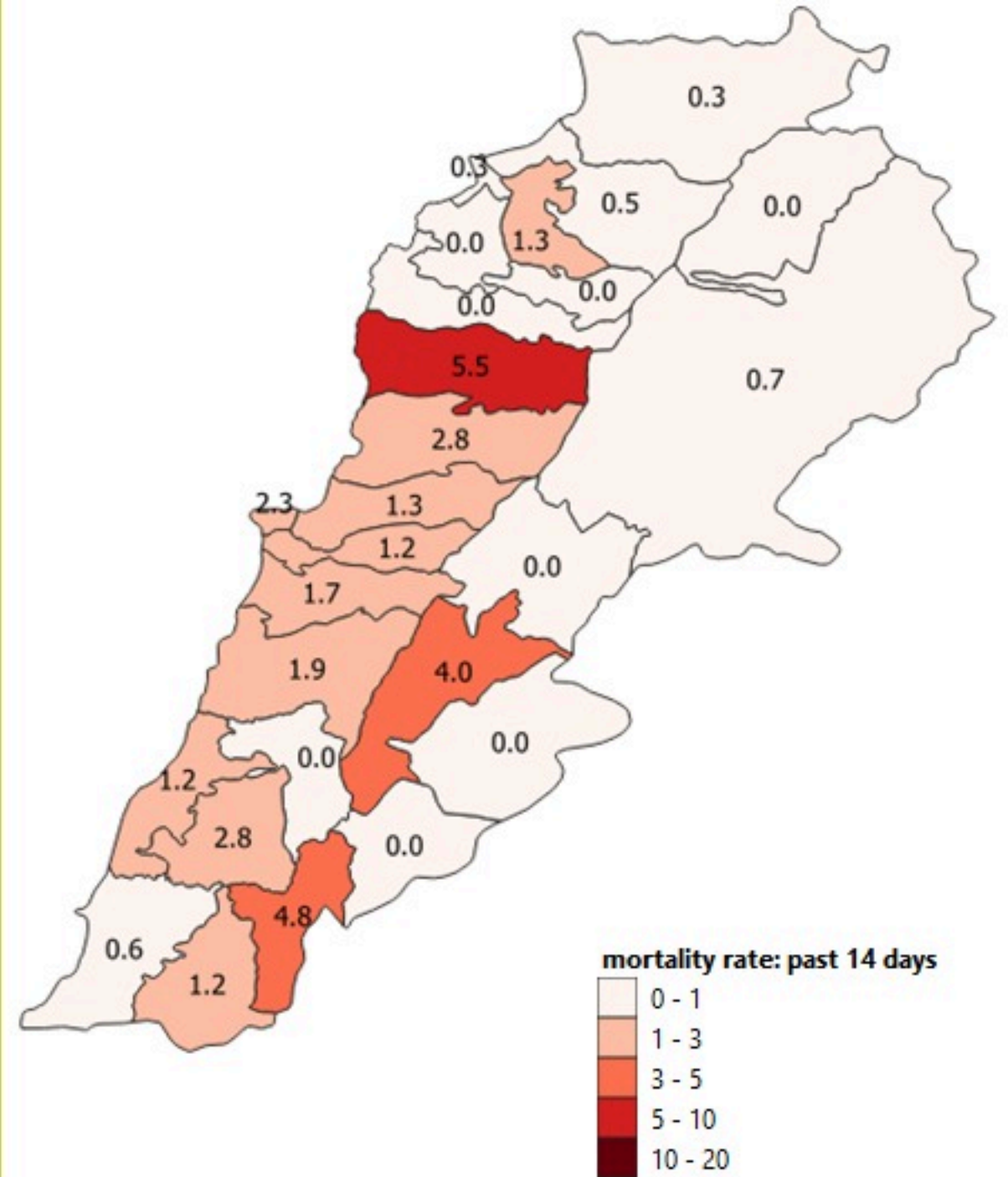


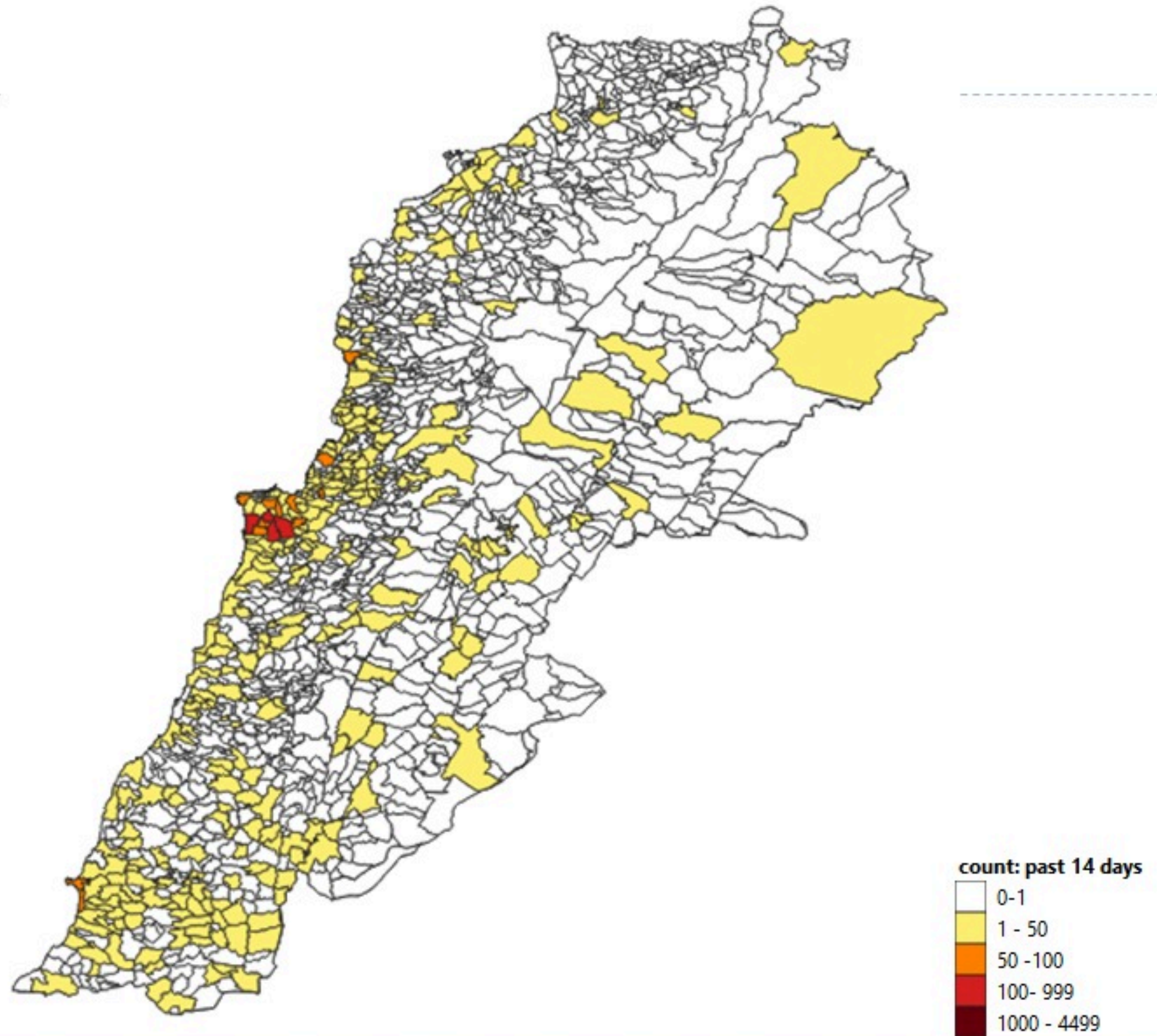


نسب الوفيات التراكمية لكل مئة الف نسمة
Cumulative mortality rate /100000



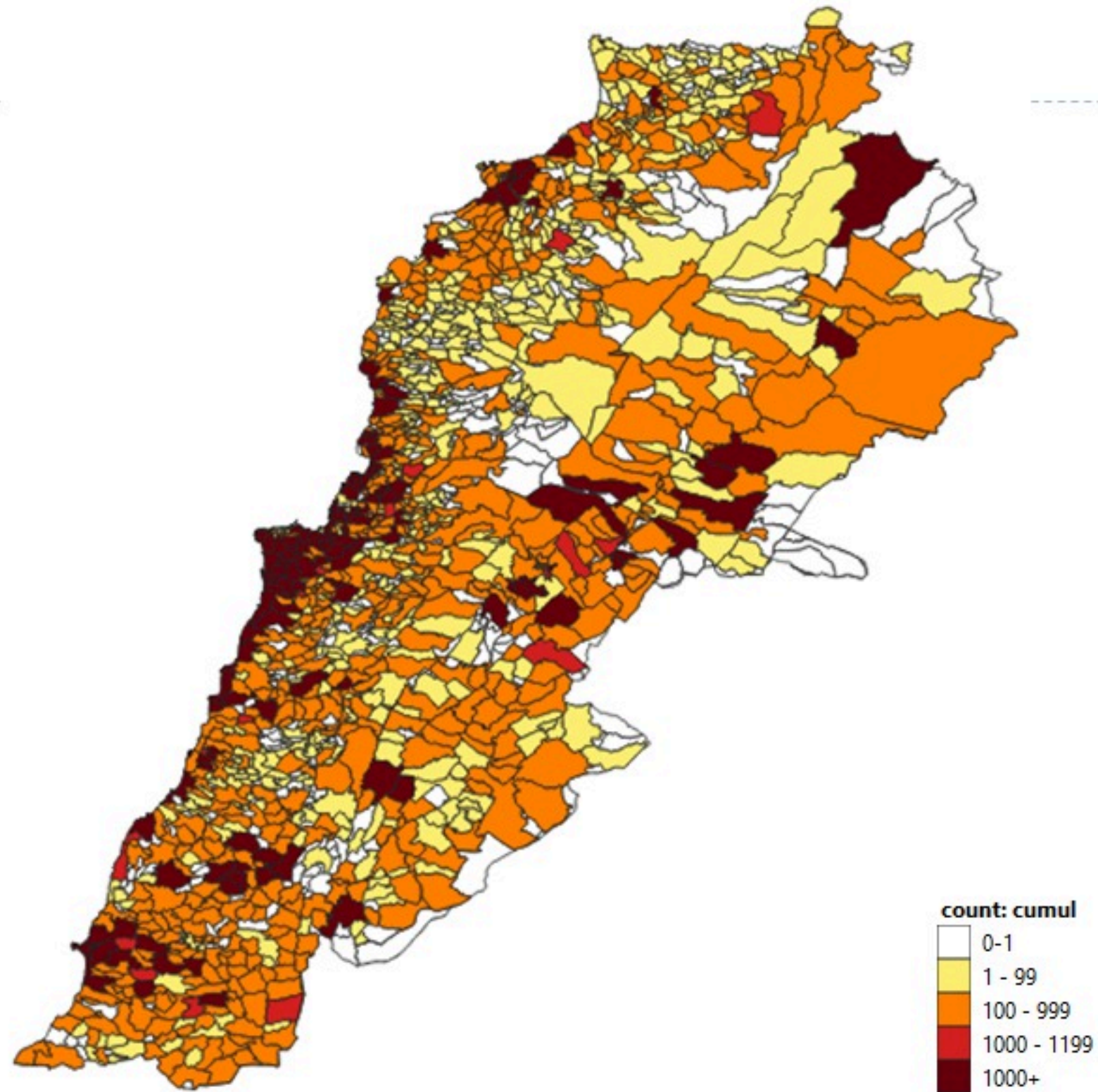
نسب الوفيات لـ 14 الايام الماضية لكل مئة الف نسمة
14-day mortality rate /100000



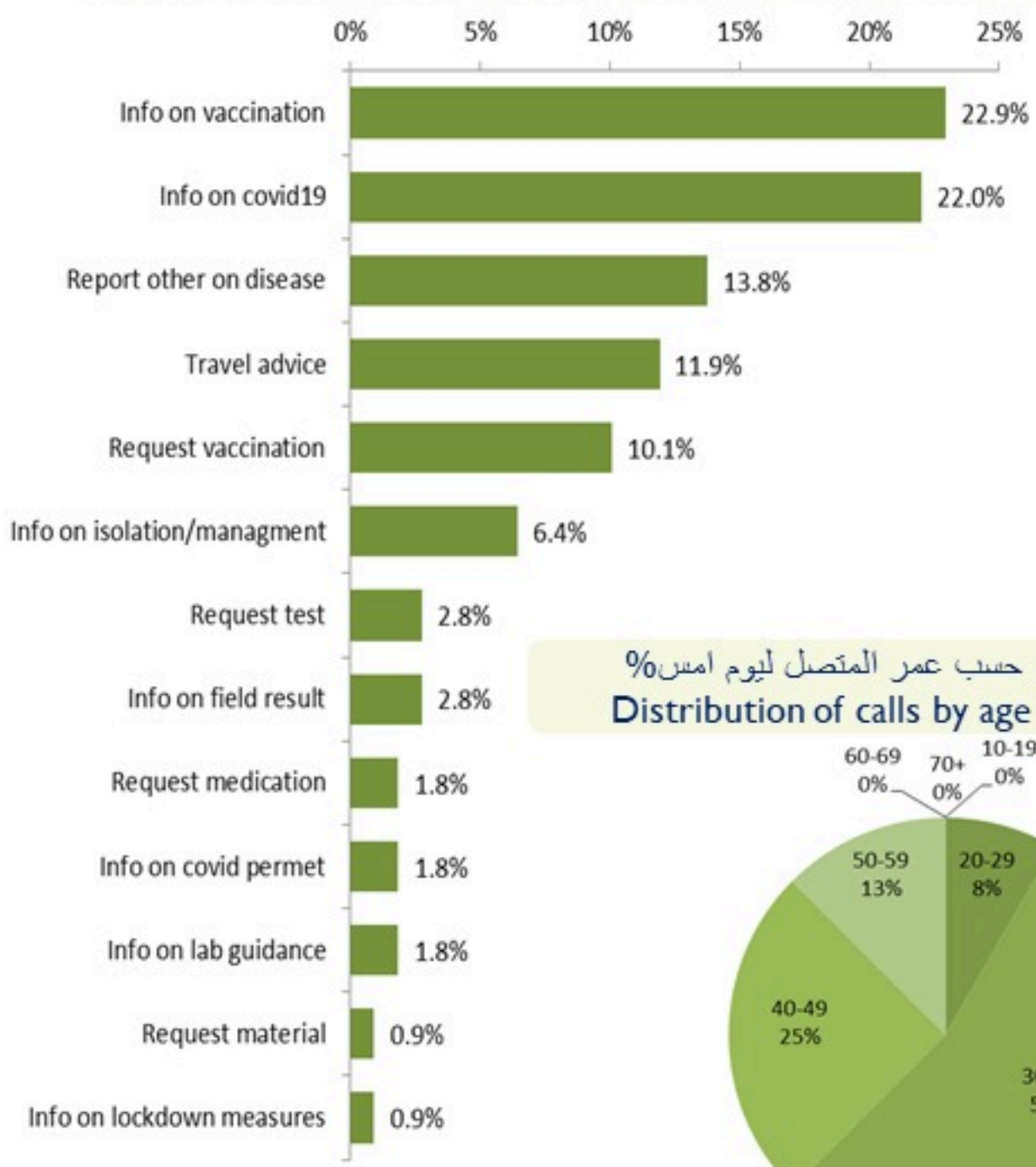




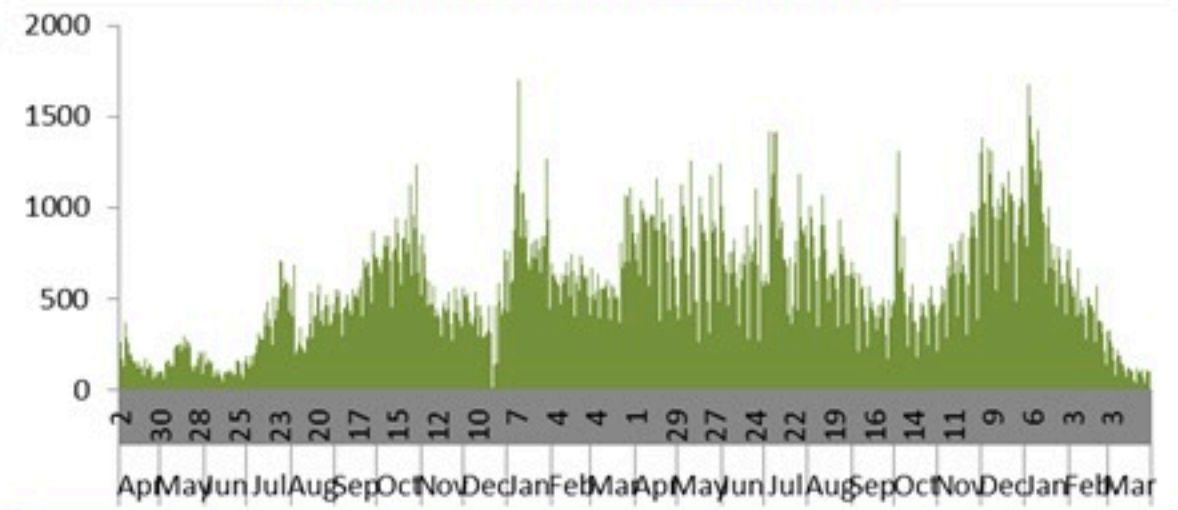
Map of distribution of cumulative number of cases by locality – 31 March 2022



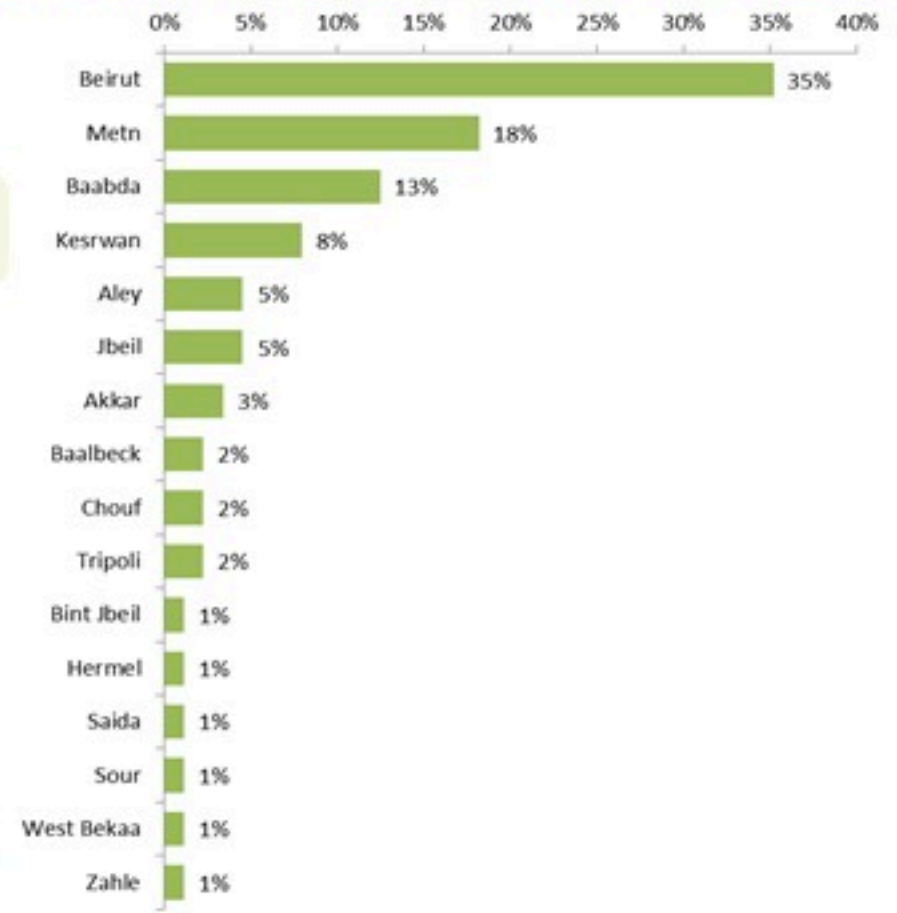
توزيع الاتصالات حسب سبب الاتصال ليوم امس %
Distribution of calls by reason of call for past day %



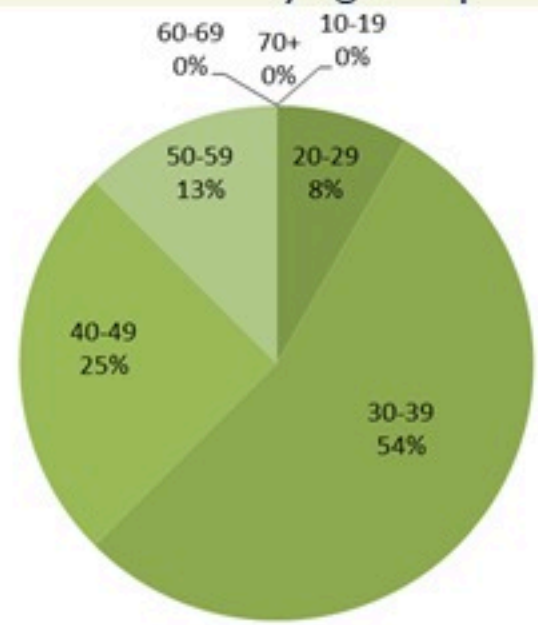
عدد الاتصالات المجاب عليها حسب اليوم
Number of answered calls by day



توزيع الاتصالات حسب قضاء السكن للمتصل ليوم امس %
Distribution of calls by caza of residence for past day %



توزيع الاتصالات حسب عمر المتصل ليوم امس %
Distribution of calls by age for past day %



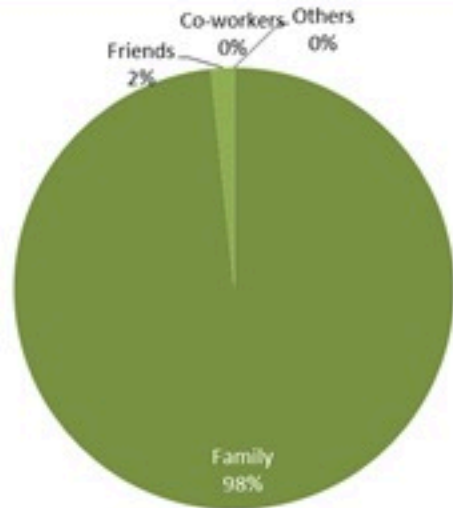


Newly reported and cumulative COVID-19 confirmed cases and deaths, by Mohafaza, as 31 March 2022

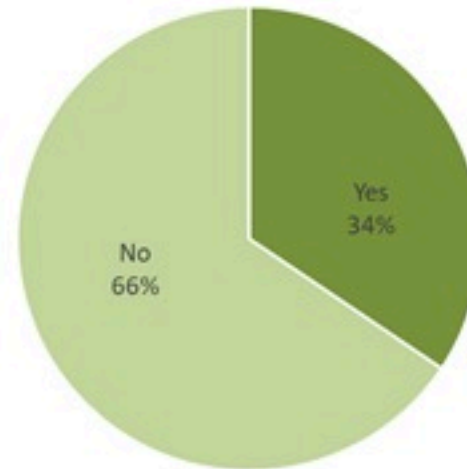
Mohafaza	Cases			Deaths		
	New cases in last 7 days	Change in new cases in last 7 days	Cumulative cases	New deaths in last 7 days	Change in new deaths in last 7 days	Cumulative deaths
Beirut	329	-24%	120321	4	-43%	1051
Mount Lebanon	1071	-22%	474756	17	-6%	3894
North	79	-43%	89952	2	+100%	1509
Akkar	28	+155%	24104	1	0%	514
Beqaa	50	-24%	56439	2	0%	913
Baalbeck Hermel	30	-12%	47052	0	-100%	785
South	329	-18%	121089	4	+100%	1057
Nabatieh	243	-22%	78469	5	+67%	579
Lebanon	2327	-21%	1092157	35	0%	10302



توزيع المخالطين حسب المحيط،
ليوم امس
Distribution of contacts by profile,
past day



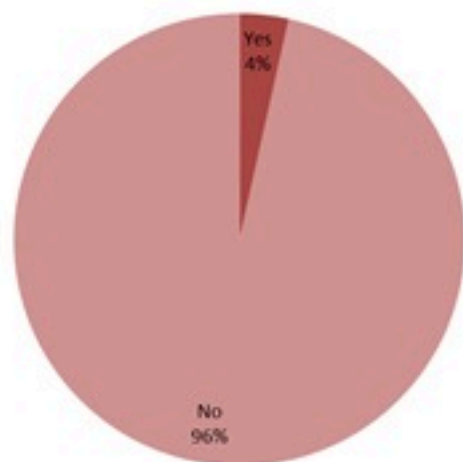
توزيع المخالطين حسب العوارض،
ليوم امس
Distribution of contacts by clinical
presentation, past day



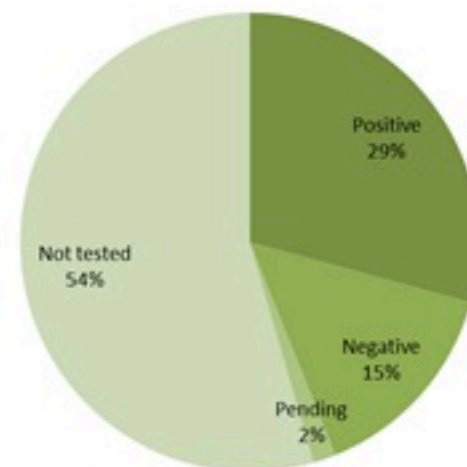
إحصاءات المخالطين الجدد ليوم امس
Number of COVID-19 contacts,
past day

1841	عدد الحالات والمخالطين التي تم الاتصال بها Number of cases & contacts called
1608	عدد الحالات والمخالطين التي تم الاتصال بها وتقصيها Number of cases & contacts called & investigated
825	عدد المخالطين الجدد Number of new contacts

توزيع المخالطين حسب الوضع وجود عدوى سابقة
ليوم امس
Contact distribution by prior infection
(past 3 months), past day



توزيع المخالطين حسب القحوصات المخبرية الحديثة
ليوم امس
Contacts distribution by recent testing
status, past day



توزيع المخالطين حسب الوضع التلقيحي
ليوم امس
Contacts distribution by vaccination
status, past day

