

ترصد عدوى الكوفيد 19 في لبنان

31 آب 2021



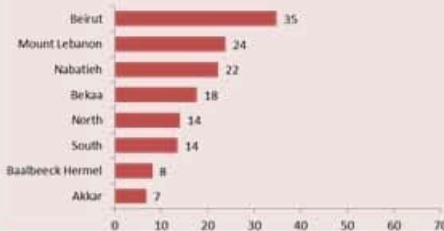
التلقيح ضد الكوفيد 19 نحو مناعة المجتمع (المصدر: قاعدة بيانات Impact)

التلقيح (على عدد السكان)	التراكمي	ليوم امس	التلقيح المسجلين
35.7%	2435664	9117	

نسبة التلقيح للجرعة الأولى حسب العمر
(عدد المتلقين على السكان)

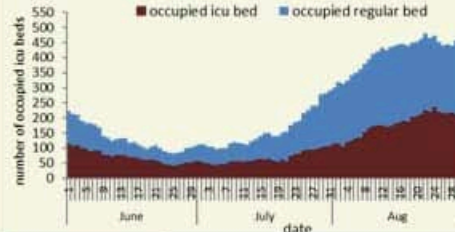


نسبة التلقيح للجرعة الأولى حسب المحافظة
(عدد المتلقين على السكان)



الفحوصات	ليوم امس
عدد الفحوصات	20398
عدد الفحوصات المحلية	15768
عدد فحوصات PCR في المطار	4235
عدد فحوصات PCR للحدود	-
عدد فحوصات Antigen	395
إيجابية فحوصات PCR	1001
إيجابية فحوصات Antigen	39
مؤشرات الفحوصات	خلال 14 يوم الأخيرة
نسبة الفحوصات المحلية لكل 100000	3827
إيجابية فحص PCR لكل مئة فحص	8%

استعمال أسرة كوفيد في المستشفيات حسب اليوم

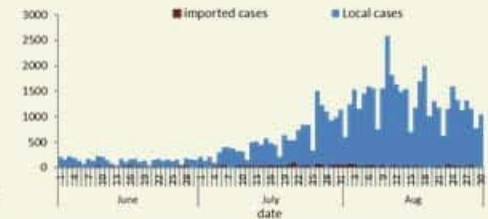


الاستشفاء	ليوم امس
حالة استشفاء	445
حالة في العناية المركزة	214
حالة مع تنفس اصطناعي	50

مستوى (4) من التفشي المجتمعي

الحالات	ليوم امس	التراكمي
عدد الحالات المبهمة	1040	602266
عدد الحالات المعيبة	1037	594173
عدد الحالات الوفاة	3	8093
عدد حالات الوفاة	5	8053
عدد الحالات المكررة	58	-
عدد حالات الشفاء	-	554474
المؤشرات الوبائية	خلال 14 يوم الأخيرة	
عدد الحالات النشطة		17370
نسبة الحدوث المعيبة لكل 100000		327
نسبة الوفيات لكل 10000		1.22

عدد الحالات الجديدة حسب اليوم



الخطوط المسافرة	ليوم امس	التراكمي
اصالات (1) 1787	625	284674
اصالات 1214	2004	354184

Covid-19 surveillance in Lebanon

31 August 2021

1787
for
Covid

1214
for
Vaccine

2



COVID-19 Vaccination

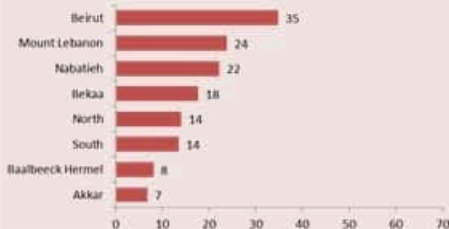
(source: Impact database)

	Past day	Cumulative	Coverage (over population)
Registered	4711	2431258	35.6%

1st dose Vaccination Coverage by age (registered/population)

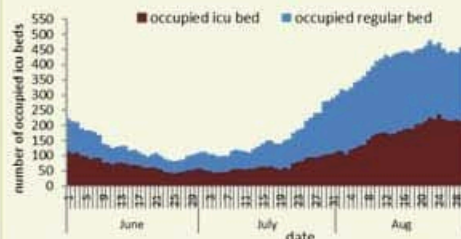


1st dose Vaccination Coverage by mohafaza (registered/population)



Testing	Past Day
All tests	20398
Local PCR tests	15768
Airport PCR tests	4235
Border PCR tests	-
Antigen tests	395
Positive by PCR	1001
Positive by Antigen	39
Indicators	Past 14 Days
Local testing rate / 100000	3827
Local positivity PCR test	8%

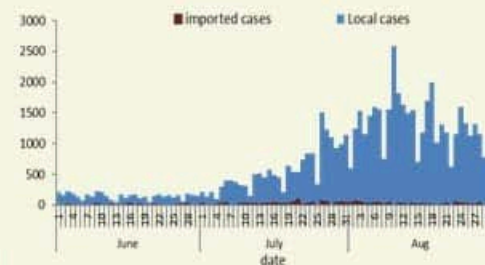
COVID19 hospital bed occupancy per day



Hospital admission	Past Day
Occupied hospital beds	445
Occupied ICU beds	214
Mechanical ventilation	50

Cases	Past Day	Cumulative
Confirmed cases	1040	602266
Confirmed local cases	1037	594173
Confirmed imported	3	8093
Deaths	5	8053
Duplicate cases	58	-
Remission	-	554474
Indicators	Past 14 Days	
Active cases	17370	
Local incidence rate /100000	327	
Mortality rate /100000	1.22	

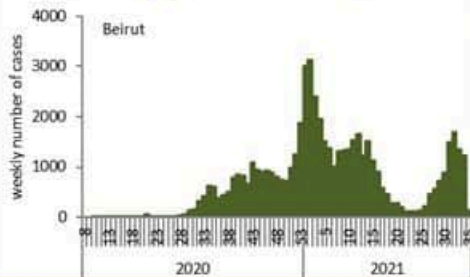
COVID19 Cases per day



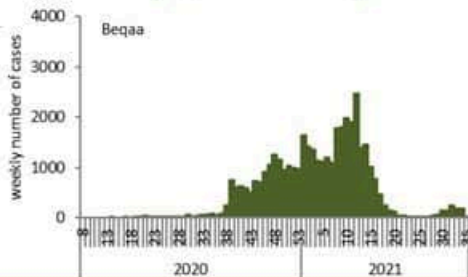
Call centers	Past Day	Cumulative
Answered 1787 (1)	625	284674
Answered 1214	2004	354184

Caza	نسبة الوفيات / Mortality rate		نسبة الحدوث / Incidence rate		يوم امس / Past day				التراكمي / Cumulative							القضاء
	للتيام 14 الأخيره / Past 14 days	التراكمي / Cumulative	للتيام 14 الأخيره / Past 14 days	التراكمي / Cumulative	حيز الوفاة / Local	الوافده Travel	الوفيات Deaths	الحالات Cases	الشفاء Remission	الزمني Time remission	المخبري Lab- remission	حيز الوافده Local /	الوافده Travel	الوفيات Deaths	الحالات Cases	
	/100000	/100000	/100000	/100000												
Beirut	2.26	163	535	11489	137	0	2	137	49,100	48,938	162	54,885	965	791	55,850	بيروت
Baabda	3.04	153	413	13084	176	0	1	176	78,717	78,638	79	85,538	559	1,005	86,097	بعبدا
Metn	1.10	138	417	10715	170	0	1	170	61,270	61,136	134	67,683	419	878	68,102	المتن
Chouf	0.48	147	204	11220	26	0	0	26	22,148	22,124	24	23,385	142	309	23,527	الشوف
Aleyh	1.71	212	564	19516	38	0	0	38	31,568	31,546	22	34,009	307	372	34,316	عاليه
Kesrwan	0.00	187	514	13142	51	0	0	51	25,270	25,199	71	28,080	183	403	28,263	كسروان
Jbeil	0.00	132	377	12359	49	0	0	49	12,504	12,456	48	13,494	59	145	13,553	جبيل
Tripoli	0.29	169	149	6452	22	0	0	22	20,402	20,382	20	21,709	228	576	21,937	طرابلس
Koura	0.00	144	267	10372	17	0	0	17	7,166	7,155	11	7,687	68	108	7,755	الكورة
Zghorta	0.00	184	293	12843	12	0	0	12	9,258	9,204	54	9,761	63	141	9,824	زعرتا
Batroun	0.00	131	213	9366	9	0	0	9	4,726	4,712	14	5,134	20	72	5,154	البترون
Akkar	0.00	120	51	5068	8	1	0	9	15,212	15,159	53	15,811	77	375	15,888	عكار
Becharreh	0.00	119	104	5950	1	0	0	1	1,462	1,405	57	1,547	5	31	1,552	بشري
Minieh Danieh	0.47	82	42	3331	13	0	0	13	6,840	6,824	16	7,099	52	177	7,151	المنية الضبية
Zahleh	0.00	271	104	12911	9	0	0	9	27,253	27,225	28	28,188	161	596	28,349	زحلة
West Bekaa	0.00	171	110	8825	0	0	0	0	8,432	8,429	3	8,795	56	172	8,851	البقاع الغربي
Baalbeck	1.75	193	86	10218	26	0	0	26	28,192	28,180	12	29,009	121	550	29,130	بعلبك
Hermel	1.53	155	23	5317	3	0	0	3	3,317	3,317		3,448	18	101	3,466	الهرمل
Rashaya	0.00	161	57	8370	0	0	0	0	3,290	3,289	1	3,369	15	65	3,384	راشيا
Saida	0.92	125	315	9454	81	0	1	81	28,321	28,307	14	30,557	275	409	30,832	صيدا
Sour	2.33	101	464	9808	110	1	0	111	29,653	29,634	19	33,317	405	347	33,722	صور
Jezzine	3.13	113	172	9888	4	0	0	4	2,983	2,979	4	3,151	10	36	3,161	جزين
Nabatieh	0.71	126	462	16119	65	0	0	65	21,195	21,187	8	22,616	178	178	22,794	النبطية
Bint jbeil	1.25	133	369	11196	2	0	0	2	8,176	8,172	4	8,886	106	107	8,992	بنت جبيل
Marjeoun	0.00	99	206	8155	4	0	0	4	4,729	4,726	3	5,079	36	62	5,115	مرجعيون
Hasbaya	3.36	158	54	8570	0	0	0	0	2,447	2,447		2,480	70	47	2,550	حاصبيا
Unspecified					4	1	0	5	40,843	40,841	2	39,456	3,495	0	42,951	قيد التحقق
Lebanon	1.22	151	327	11327	1037	3	5	1040	554474	553611	863	594173	8093	8053	602266	لبنان

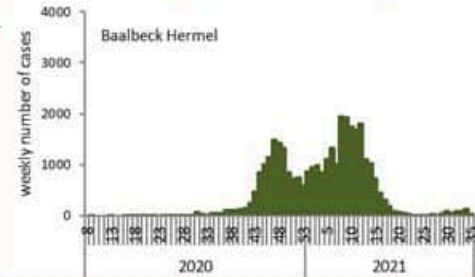
توزيع الحالات حسب الأسبوع في محافظة بيروت



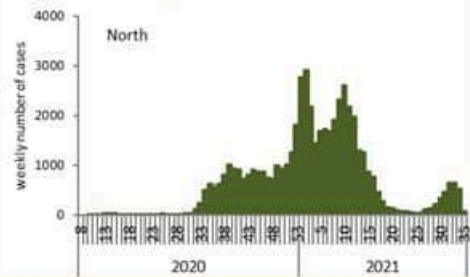
توزيع الحالات حسب الأسبوع في محافظة البقاع



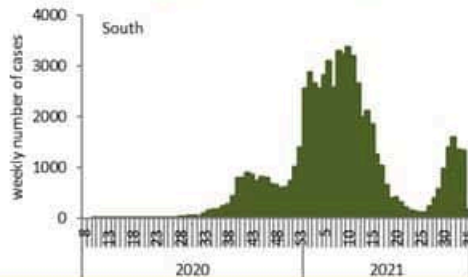
توزيع الحالات حسب الأسبوع في محافظة بعلبك الهرمل



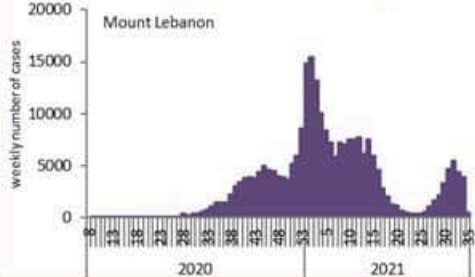
توزيع الحالات حسب الأسبوع في محافظة الشمال



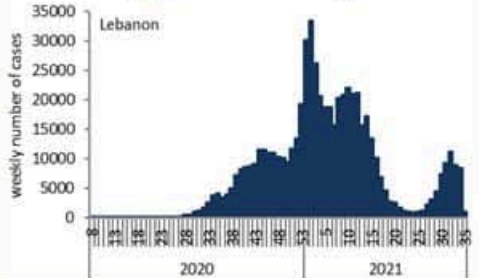
توزيع الحالات حسب الأسبوع في محافظة الجنوب



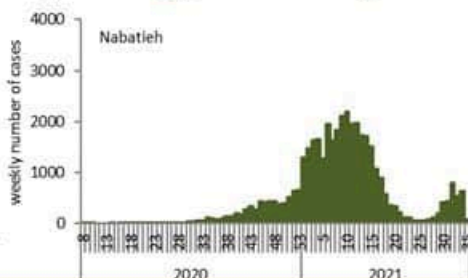
توزيع الحالات حسب الأسبوع في محافظة جبل لبنان




توزيع الحالات حسب الأسبوع في لبنان



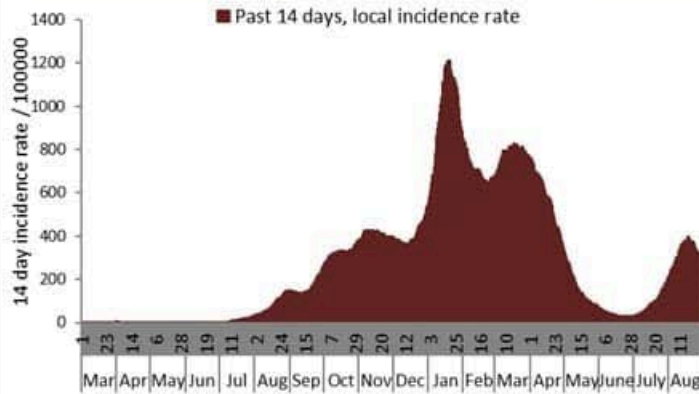
توزيع الحالات حسب الأسبوع في محافظة النبطية



توزيع الحالات حسب الأسبوع في محافظة عكار



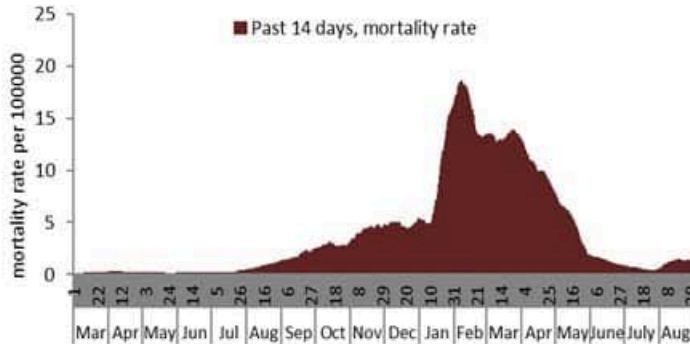
نسبة الحالات الجديدة لكل مئة الف نسمة خلال 14 يوم السابقة
Incidence rate for the 14 days (/100000)



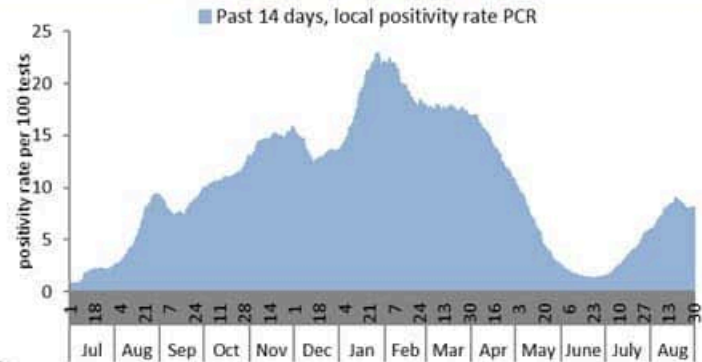
نسبة الفحوصات المحلية لكل مئة الف نسمة خلال 14 يوم السابقة
Testing rate for the past 14 days (/100000)



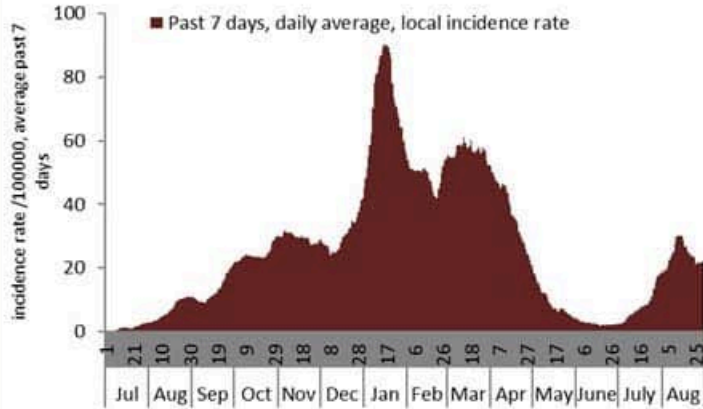
نسبة الوفيات لكل مئة الف نسمة خلال 14 يوم السابقة
Mortality rate for the past 14 days (/100000)



النسبة المئوية للفحوصات المحلية الإيجابية خلال 14 يوم السابقة
Positivity rate for the past 14 days (%)



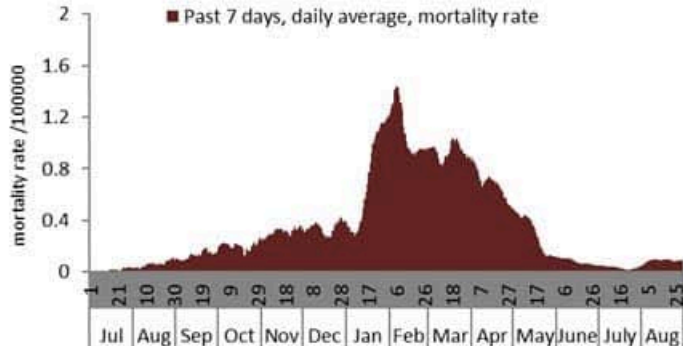
نسبة الحالات الجديدة لكل مئة الف نسمة
Incidence rate s (/100000)



نسبة الفحوصات المحلية لكل مئة الف نسمة
Testing rate (/100000)



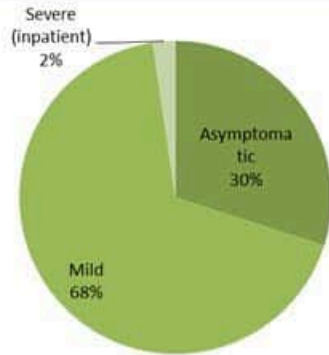
نسبة الوفيات لكل مئة الف نسمة
Mortality rate (/100000)



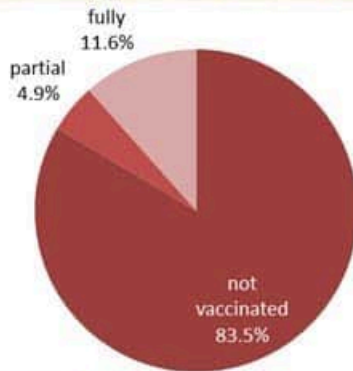
النسبة المئوية للفحوصات المحلية الإيجابية
Positivity rate (%)



توزيع الحالات حسب المرض لـ 14 الأخرى (%)
Case distribution by severity for past 14 days (%)



توزيع الحالات حسب الوضع التلقيحي لـ 14 الأخرى (%)
Case distribution by vaccination status for past 14 days (%)

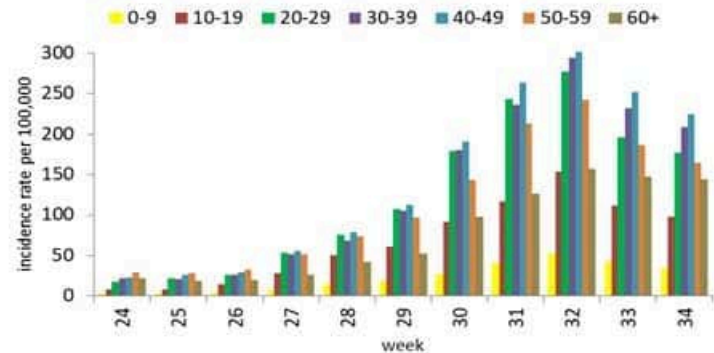


Fully: more than 14 days after 2nd dose
Partial: between 14 days post 1st dose and 14 days post 2nd dose
Not vaccinated: 0 dose, or less than 14 days post 1st dose

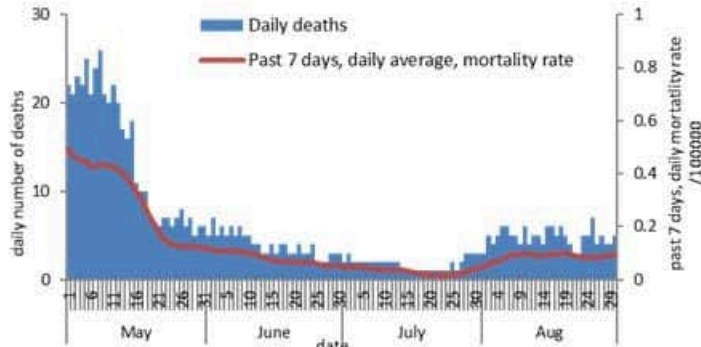
توزيع الحالات حسب العمر
Case distribution by age group

عدد الحالات لـ 14 الأخرى Nb for past 14 days	عدد الحالات ليوم امس Nb for past day	الفئة العمرية Age group
801	47	0-9
2291	120	10-19
3579	226	20-29
3537	229	30-39
2469	162	40-49
1409	76	50-59
836	53	60-69
515	29	70-79
260	19	80+
1673	79	غير محدد، unspecified
17370	1040	Total المجموع

نسبة الحدوث حسب العمر والاسبوع (لكل مئة ألف نسمة)
Age specific incidence rate by age group and week (/100000)



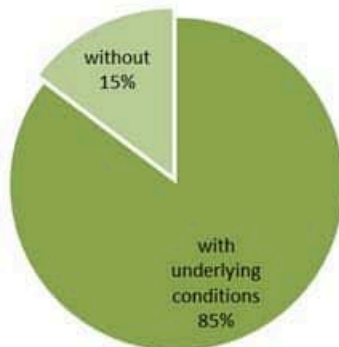
عدد الوفيات حسب ونسبة الوفيات لكل مئة ألف حسب اليوم
Deaths and mortality rate (per 100000) per day



جدول خصائص الوفيات
Distribution of deaths by age group

وجود امراض مزمنة او وضع صحي خاص Underlying conditions	نسبة الاماتة % Case fatality %	عدد حالات الوفاة Number of deaths	الفئة العمرية Age group
		8	0-9
		15	10-19
		34	20-29
		95	30-39
		242	40-49
		666	50-59
		1399	60-69
		2052	70-79
		2367	80+
6878	1.34	8053	Total المجموع

توزيع الوفيات حسب وجود امراض مزمنة او ظروف صحية (%)
Deaths by presence of underlying conditions (%)



جدول حالات الوفاة المسجلة خلال 24 ساعة المنصرمة والمتبينة

Line list of confirmed covid-19 deaths for the past 24 hours

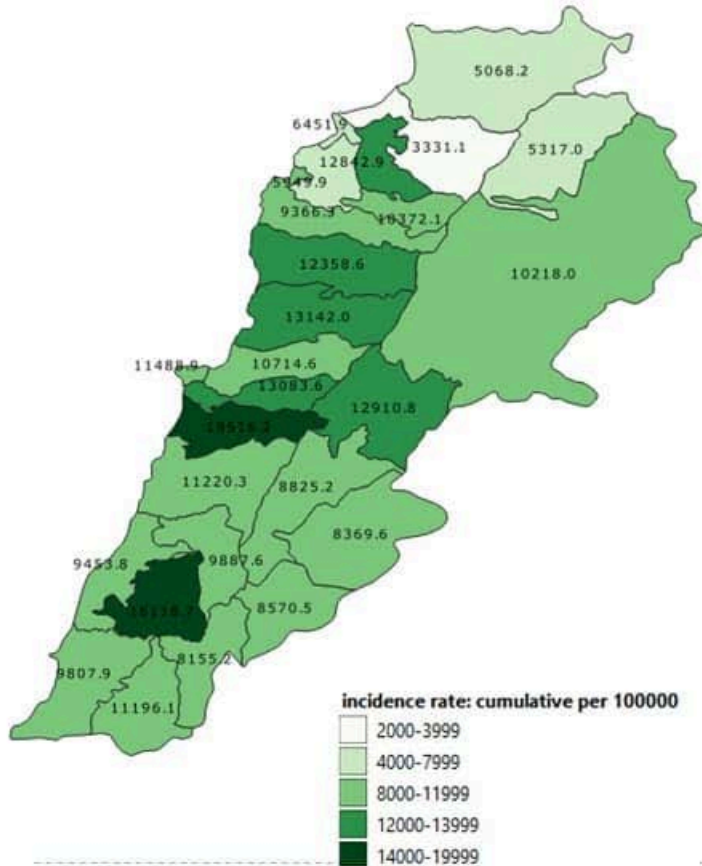
وجود امراض مزمنة	العمر (سنة)	الجنس	السكن (القضاء)	المستشفى	#
نعم	66	نكر	بيروت	المقاصد	1
نعم	76	نكر	صيدا	بري الحكومي	2
نعم	87	أنثى	بيروت	الجامعة الأمريكية	3
نعم	90	نكر	بعيدا	الرسول الأعظم	4
نعم	95	نكر	المتن	مار يوسف	5

بيروت	بيعا	16	البيار	1	بشامون	2	إده (جيبيل)	1
عين المرسة	الحارمية (بعيدا)	8	الريوه	5	بيليل	2	صميت	6
راس بيروت	الحدت	24	بيت الشكار	4	بدانون	2	حالات	3
قريطم	اللويزة (بعيدا)	1	ديك المحدي	2	بسوس	1	فيدار	1
الروشه	كفر شيما	3	مزرعة يشوع	2	عاليه	10	جدابيل (جيبيل)	3
الحمرا (بيروت)	وادي شحورر العليا	12	دير طاميش	2	بحمون الضيعة	1	نهر ابراهيم	2
عين الثنية (بيروت)	راس المتن	2	زكريت	4	صوفر	3	صيدات	2
المصيطبة	حاربا	10	بكتيا	2	رويسات صوفر	2	حبوب	1
مار الباس	حماما	3	حماميا	1	فيد التحق	1	حصارات	2
قبة الخياط	القلعة (بعيدا)	1	العضاهة	1	كسوان	1	الرويس	4
الصناعات	الخوات (فالوحا)	1	قرية الحمرا	1	جوتيه صريا	1	طرابلس	3
الظريف	الشبابية	2	يرمانا (المتن)	1	توق مكابل	2	طرابلس الزاهرية	6
باب إدريس	يزيدين	1	بعيدات	1	حارة المير (جوتيه)	3	طرابلس الشبانة	1
المرزعة (بيروت)	المتن	1	بيت مري	2	جوتيه عدير	2	بساتين المينا	3
برج أبو حيدر	برج حنود	5	المنقري	2	توق مصبح	3	القلمون	1
البسطا النوا	سن القبل	3	ضهر الصوان (المتن)	7	أوتيس (كسوان)	2	فيد التحق	14
العاملية	جديده المتن	1	عينطوره (المتن)	9	جوتيه ساحل علما	4	اليداوي	2
الطريق الجديدة	البوشرية	11	الشوف	2	طنيرجا	3	الذكوره	3
راس النبع (بيروت)	سد البوشرية	6	المشرف	1	البوار	1	خضصيق	1
الباشوره	السبتيه	1	شحيم	7	عجلتون	2	كوسبا	2
البسطا الحدت	دير مار روكز	1	مزبود	1	الببلوة	1	فبح	2
الرميل	النكواة	1	للهون	10	ججتا	1	ككتون	1
الأشرفية (بيروت)	أطيليس	8	سبلين	6	معاملتين	1	بتوراتج	1
فيد التحق	مقعة مزهر	59	برجا	1	شدعير	1	فلحات	1
بعيدا	جل النيب	1	الجهة	3	الكنور (كسوان)	2	أفه	1
الشيح	النقاش	14	جنرا	5	حريصا (كسوان)	1	راس مسفا	1
الجناح	الزلفا	2	وادي الزينة	1	المعصره (كسوان)	2	ضهر العين	3
المنورا	بيكوت	1	الرميلة (الشوف)	3	بحشوش	1	برسا	3
الاوراضي	الضنية	3	الزعرورية	2	ريفون	1	بكتين	1
بيير حسن	مزرعة دير حوكر	10	بعظلين	8	القلبات (كسوان)	2	فيد التحق	2
الخبيري	المتصورية (المتن)	6	الجاملية	11	عشقوت	1	زعرتا	1
عين الرمانة (الشيح)	الندار	7	بغعاثا (الشوف)	11	فيطرون	1	زعرتا	3
قرن الشباك	حين سعاده	2	كفر بربخ	3	حراجل	1	كفر حاتا (زعرتا)	1
تحوطة النهر	بصاليه	1	عاليه	7	فازيا	2	مجدليا (زعرتا)	2
حارة حريك	دايه	36	شوفات العموسية	4	فيد التحق	2	راس كينا	1
اللبلكي	المحطيل	2	حي السلم	6	جيبيل	6	كرم سده	1
برج البراجحة	الرابيه	24	خلده	1	جيبيل	5	إهدن	16
المرفحة (بعيدا)	بيت الككو	3	شوفات الامراء	4	مسيثا	3	البحيري (نولا)	2
تحوطة الخدير	قرية شهبان	1	عز مون (عاليه)	1	بلاط (جيبيل)	5	مزرعة حريص	7

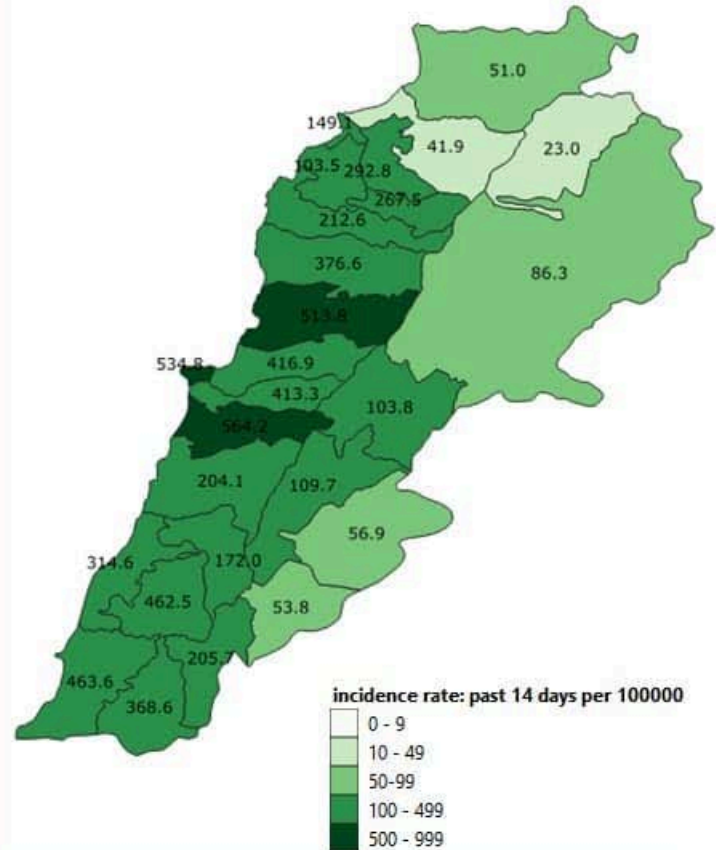
Cases distribution by locality for past day (2)

3	قصبة (النبطية)	6	معركة	1	بندليل (بعلبك)	3	فيد التحق
1	لمتحة الجسر	1	نردهايا	2	تصين التختا		البترون
5	كفر صير	4	صديقتين	3	نبي شيت	3	شكا
2	صير الغربية	3	عين بعال		الهرمل	2	دريا (البترون)
1	فيد التحق	8	بازورية	2	هرمل	1	عائلي
	بنت جبيل	1	حناري	1	فيد التحق	1	عورا (البترون)
1	عين ايل	3	طير بته		صيدا	2	فيد التحق
1	عين الشعب	1	شهبانية (طير رينا)	1	برامية		حكار
	مرججون	1	دير قانون النهر	2	حاره صيدا	3	حلبا
1	جديده (مرججون)	4	شحور	1	مجليلون	1	برج العرب
3	خيام (مرججون)	3	طير قلميه	3	حيرا	1	بينين
		7	صامية (صور)	2	يقسطا	1	نهر البارد
5	فضاء فيد التحق	5	شبرحا	9	عازرة	1	أكروم
		1	قليلة (صور)	1	أرزي	2	فيد التحق
		2	قاسمية	2	خرايب (صيدا)		يشري
		1	فيد التحق	2	عطلون	1	برحليون
			جزين	3	إبصارية		الميه الضنبه
		1	طوبوه (قتولي)	2	بابلية	5	المنبه
		1	يكاسين	1	صامية	1	سير الضنبه
		1	كفر جزء	4	صرفند	1	طاران
		1	عيشية	1	كوترية السيد	1	قرصيتا
			النبطية	6	سككية	5	بخعون
		6	ببطية التختا	4	حنقون		رحلة
		1	ببطية الفوقا	1	كفر حتا (صيدا)	1	رحلة الميدان
		2	مزرعة كفر جور	36	فيد التحق	1	رحلة المعلقة
		1	زبدين (النبطية)		صور	1	شثورا
		1	كفر رمان	23	صور	1	سعدليل
		6	حنوش	2	صور البصن	1	بوارج
		2	كفر تبتيت	1	صور الرشيدية	1	بر النياس
		2	عين قانا	5	برج الشمالي	1	حجر (حوش موسى)
		13	حومين الفوقا	5	دير قانون العين	1	على النهري
		3	عرب صالحيم	5	سماحية	1	فيد التحق
		1	حومين التختا	1	جوبا		بعلبك
		1	دير الزهراني	1	محروبه	10	بعلبك
		2	تول	2	عيتيت	1	عطوس
		1	حاروق (النبطية)	3	يانوح (صور)	1	راس بعلبك السهل
		3	دوير (النبطية)	2	دير عامص	1	جديده الفاكهة
		2	جيشيت	3	باريش	5	عرسال
		6	إبصار	7	قانا	2	لبوه

نسب الحدوث التراكمية لكل مئة ألف نسمة
Cumulative incidence rate / 100000

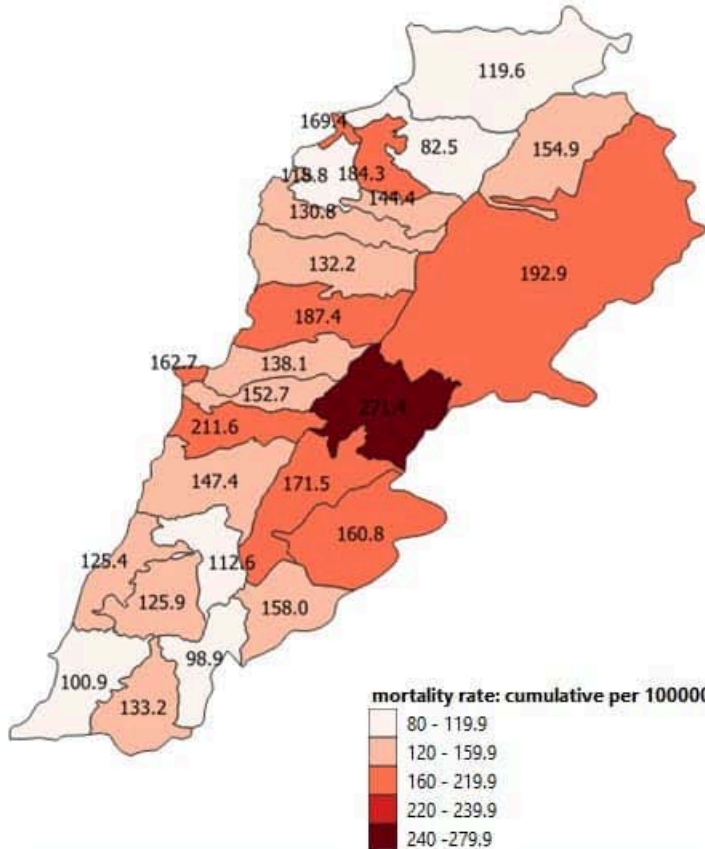


نسب الحدوث لاثني عشر ايام 14 الماضية لكل مئة ألف نسمة
14-day incidence rate / 100000

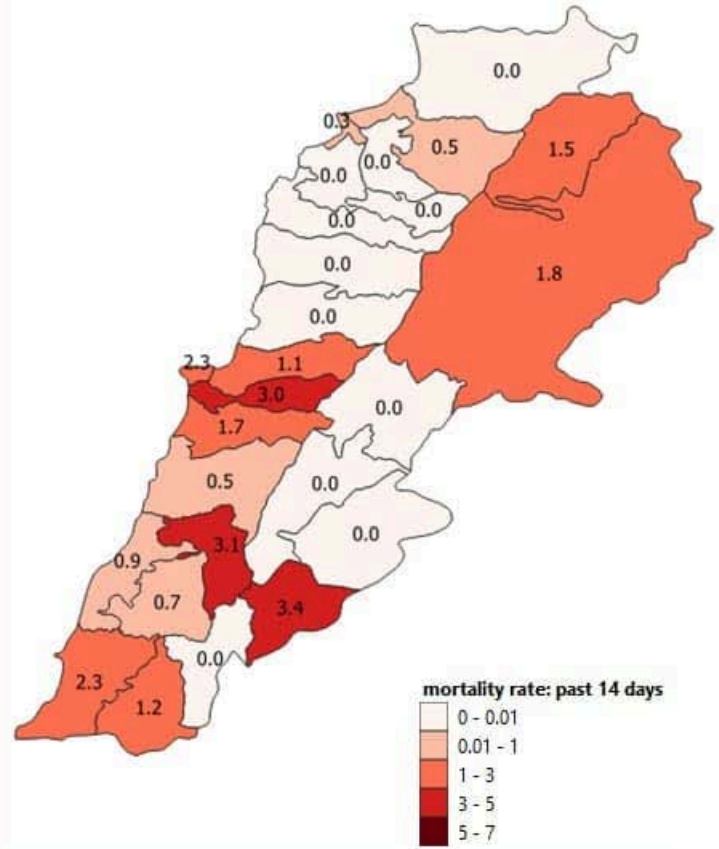


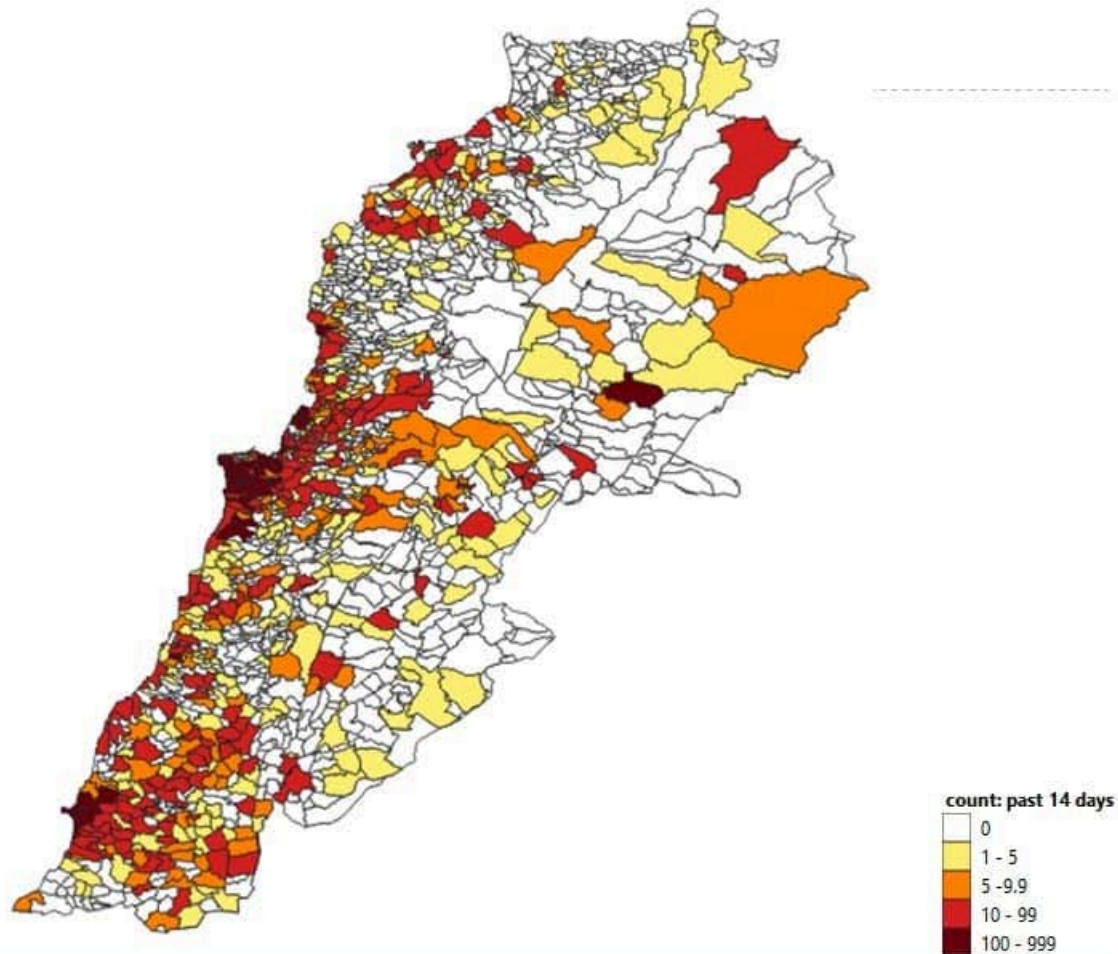
Maps for incidence and mortality rates per district (caza) – 31 August 2021

نسب الوفيات التراكمية لكل مئة ألف نسمة
Cumulative mortality rate /100000



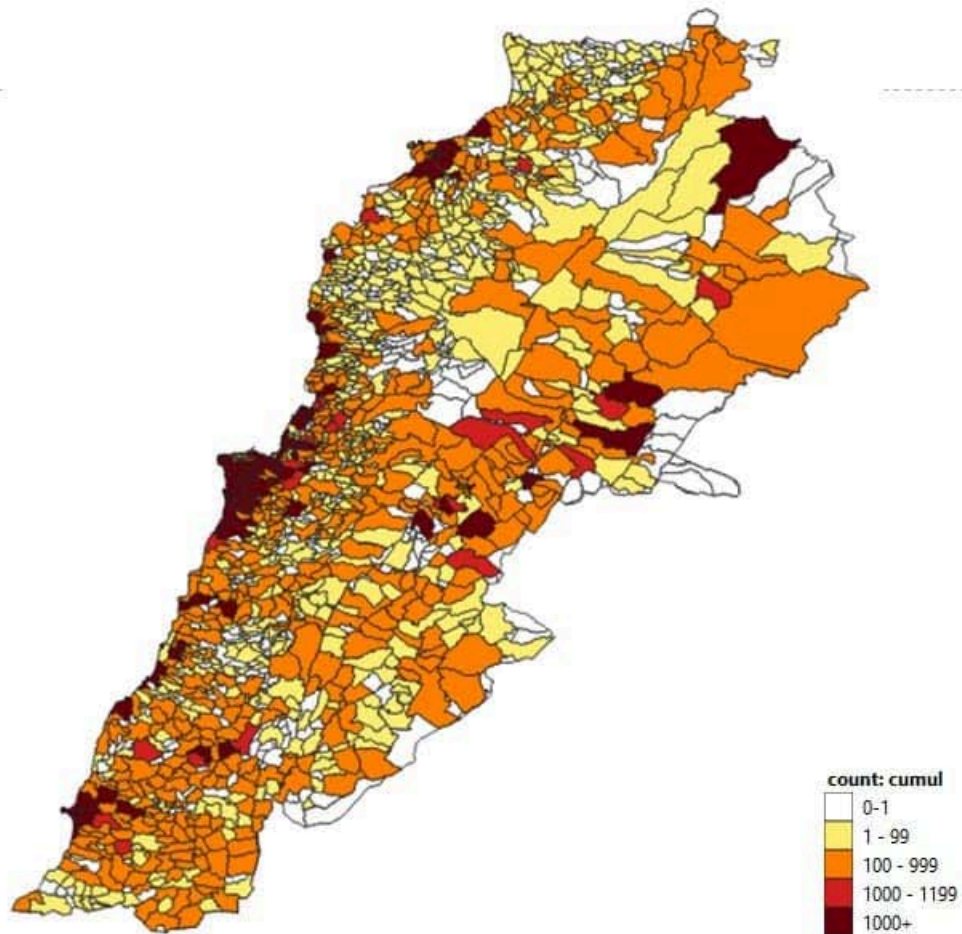
نسب الوفيات لـ 14 الايام الماضية لكل مئة ألف نسمة
14-day mortality rate /100000



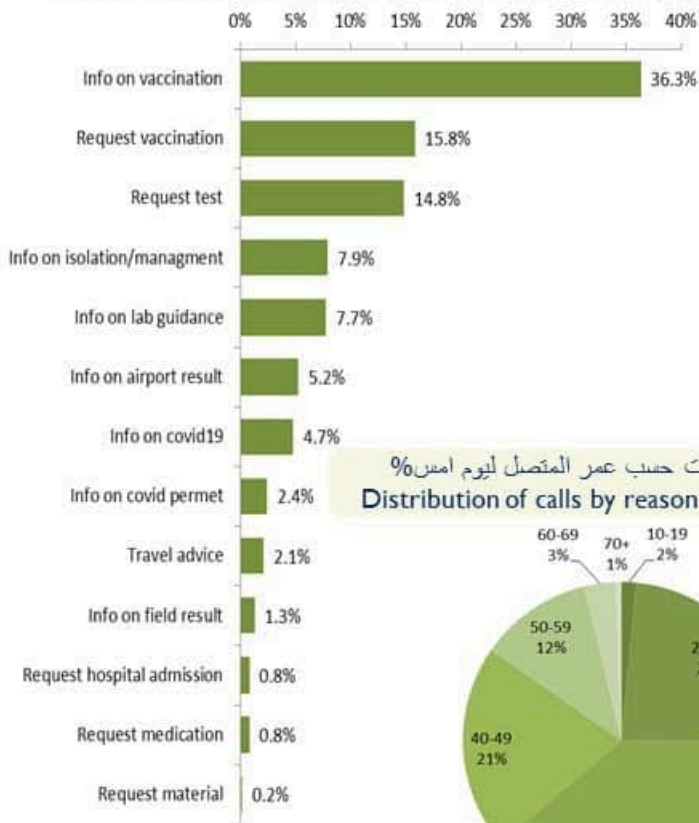




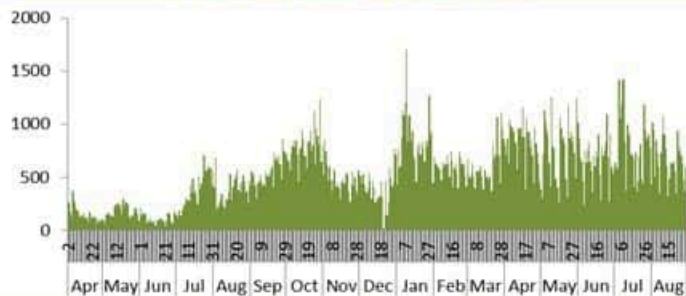
Map of distribution of cumulative number of cases by locality – 31 August 2021



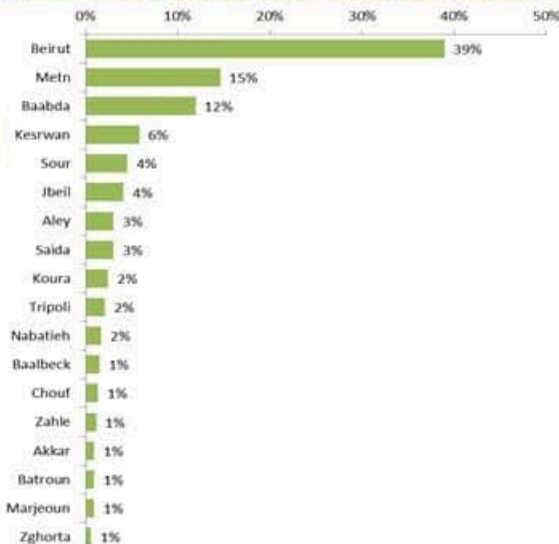
توزيع الاتصالات حسب سبب الاتصال ليوم امس %
Distribution of calls by reason of call for past day %



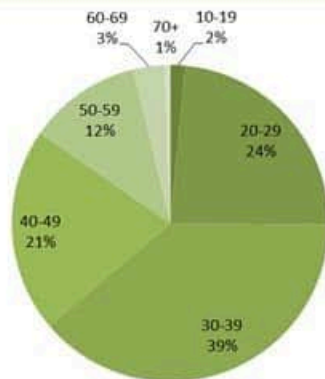
عدد الاتصالات المجاب عليها حسب اليوم
Number of answered calls by day



توزيع الاتصالات حسب قضاء السكن للمتصل ليوم امس %
Distribution of calls by caza of residence for past day %



توزيع الاتصالات حسب عمر المتصل ليوم امس %
Distribution of calls by reason for past day %

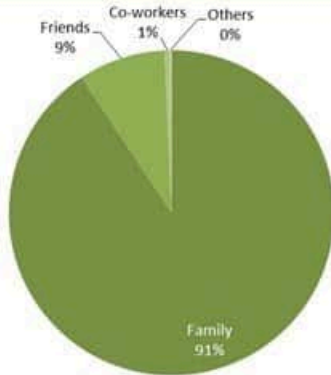




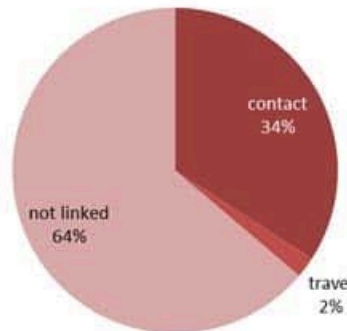
Newly reported and cumulative COVID-19 confirmed cases and deaths, by Mohafaza, as 31 August 2021

Mohafaza	Cases			Deaths		
	New cases in last 7 days	Change in new cases in last 7 days	Cumulative cases	New deaths in last 7 days	Change in new deaths in last 7 days	Cumulative deaths
Beirut	1220	-12%	55850	5	-17%	791
Mount Lebanon	3886	-12%	253858	16	+7%	3112
North	518	-20%	53373	2	0%	1105
Akkar	87	+19%	15888	0	0%	375
Beqaa	182	+2%	40584	0	0%	833
Baalbeck Hermel	144	+23%	32596	3	0%	651
South	1353	+2%	67715	6	0%	792
Nabatieh	618	+30%	39451	2	+100%	394
Lebanon	8337	-8%	602266	34	+10%	8053

توزيع المخالطين حسب المحيط
ليوم امس
Distribution of contacts by profile,
past day



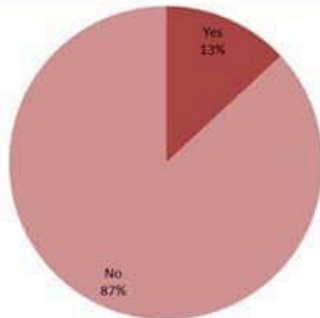
توزيع الحالات حسب مصدر العدوى،
للتايام 7 الأخيرة
Case distribution by source of infection,
past 7 days



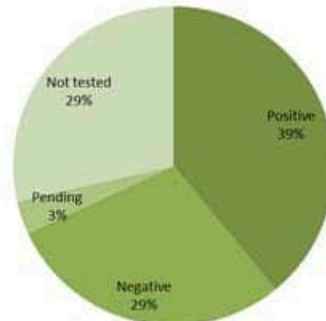
إحصاءات المخالطين الجدد ليوم امس
Number of COVID-19 contacts,
past day

2276	عدد الحالات التي تم الإتصال بها Number of cases called
1601	عدد الحالات التي تم الإتصال بها وتقصيها Number of cases called & investigated
2738	عدد المخالطين الجدد Number of new contacts
250	عدد المخالطين مع إحالة الى الفحوصات الميدانية Number of referral to field testing

توزيع المخالطين حسب الوضع وجود عدوى سابقة
ليوم امس
Contact distribution by prior infection
(past 3 months), past day



توزيع المخالطين حسب التحوصات المخبرية الحديثة
ليوم امس
Contacts distribution by recent testing
status, past day



توزيع المخالطين حسب الوضع التلقيحي
ليوم امس
Contacts distribution by vaccination
status, past day

