



ترصد عدوى الكوفيد 19 في لبنان

05 أيار 2021

1214

للقاح

1787

للكوفيد

التلقيح ضد الكوفيد 19

(المصدر: قاعدة بيانات Impact)



التلقيح	جرعة اولى	جرعة ثانية
عدد ليوم امن	7947	6072
العدد التراكمي	313428	181593
التغطية التلقيحية من عمر 18 سنة	6.6%	3.8%

العدد اليومي والتراكمي للملقحين



العدد اليومي والتراكمي للجرعة الاولى حسب الصنف



ليوم امن	الفحوصات
14142	عدد الفحوصات
11086	عدد الفحوصات المحلية
2581	عدد فحوصات PCR في المطار
-	عدد فحوصات PCR للحدود
475	عدد فحوصات Antigen
979	إيجابية فحوصات PCR
33	إيجابية فحوصات Antigen
مؤشرات الفحوصات خلال 14 يوم الأخيرة	
2839	نسبة الفحوصات المحلية لكل 100000
9.5%	إيجابية فحص PCR لكل مئة فحص

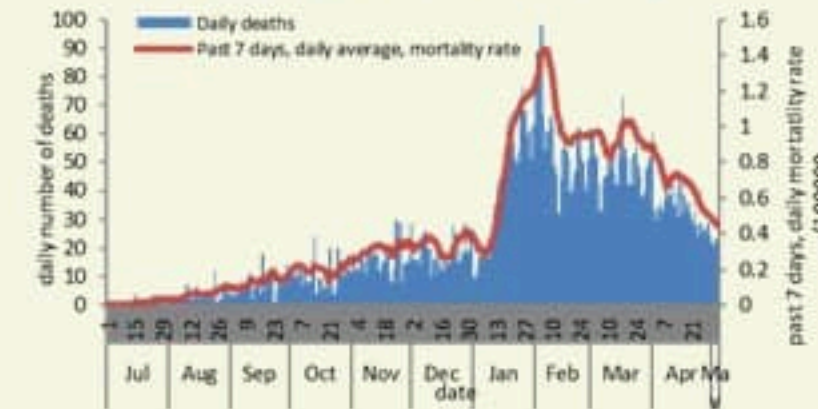
حالات الاستشفاء في العناية الفائقة حسب اليوم



ليوم امن	الاستشفاء
1028	حالة استشفاء
494	حالة في العناية المركزه
160	حالة مع تنفس اصطناعي

الحالات	ليوم امن	التراكمي
عدد الحالات المشيئة	1012	530217
عدد الحالات المحلية	1003	524907
عدد الحالات الوافدة	9	5310
عدد حالات الوفاء	22	7390
عدد حالات التطاع الصحي	1	2691
عدد الحالات المكرره	210	-
عدد حالات الشفاء	-	473112
عدد الحالات المتطه خلال 14 يوم الأخيرة		15129
نسبة الحدوث المحلية لكل 100000		285
نسبة الحدوث المحلية لكل 10000		7

حالات الوفاء ونسب الوفيات حسب اليوم



الخطوط الساخنة	ليوم امن	التراكمي
الاصالات (1) 1787	1129	198425

05 May 2021

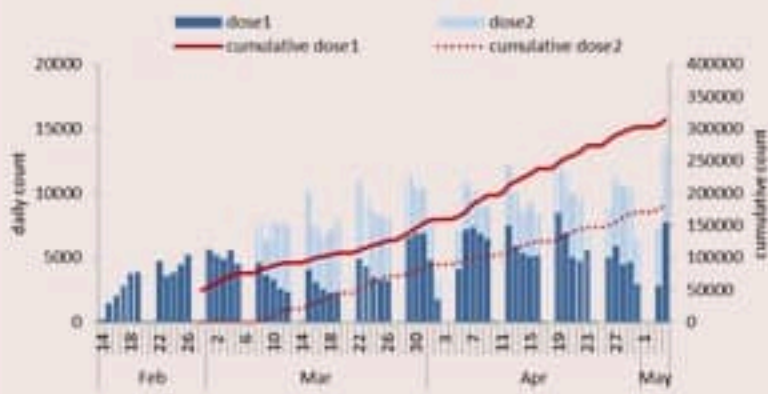


COVID-19 Vaccination

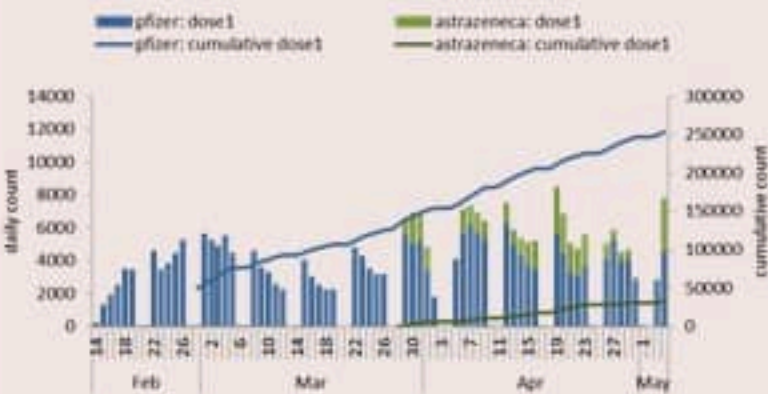
(source: Impact database)

Vaccination	1 st dose	2 nd dose
Past day	7947	6072
Cumulative	313428	181593
Vaccination Coverage among 18 y and plus	6.6%	3.8%

Daily vaccinated & cumulative



Daily & cumulative for 1st dose by brand



Testing	Past day
All tests	14142
Local PCR tests	11086
Airport PCR tests	2581
Border PCR tests	-
Antigen tests	475
Positive by PCR	979
Positive by Antigen test	33
Indicators	Past 14 days
Local testing rate / 100000	2839
Local positivity PCR test	9.5%

ICU bed occupancy per day



Hospital admission	Past day
Occupied hospital beds	1028
Occupied ICU beds	494
Mechanical ventilation	160

Cases	Past Day	Cumulative
Confirmed cases	1012	530217
Confirmed local cases	1003	524907
Confirmed imported	9	5310
Deaths	22	7390
Cases in healthcare	1	2691
Duplicate cases	210	-
Remission	-	473112
Indicators	Past 14 days	
Active cases	15129	
Local incidence rate	285	
Mortality rate /100000	7	

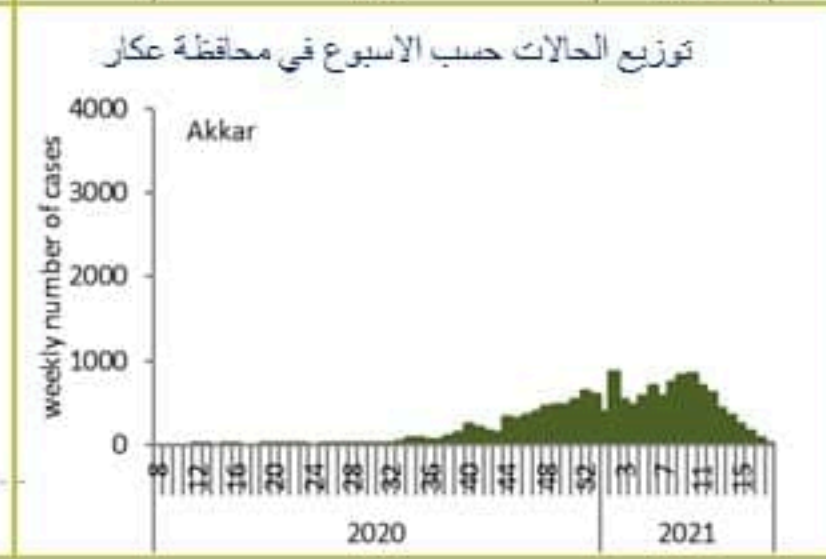
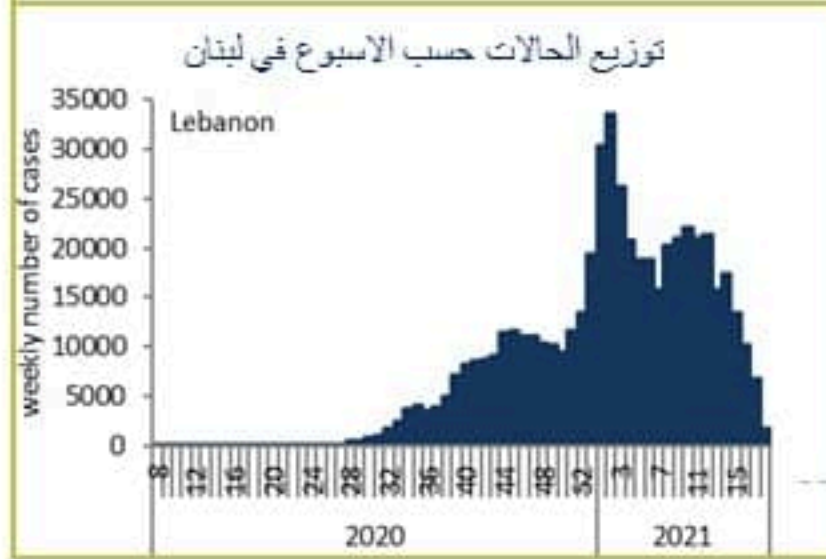
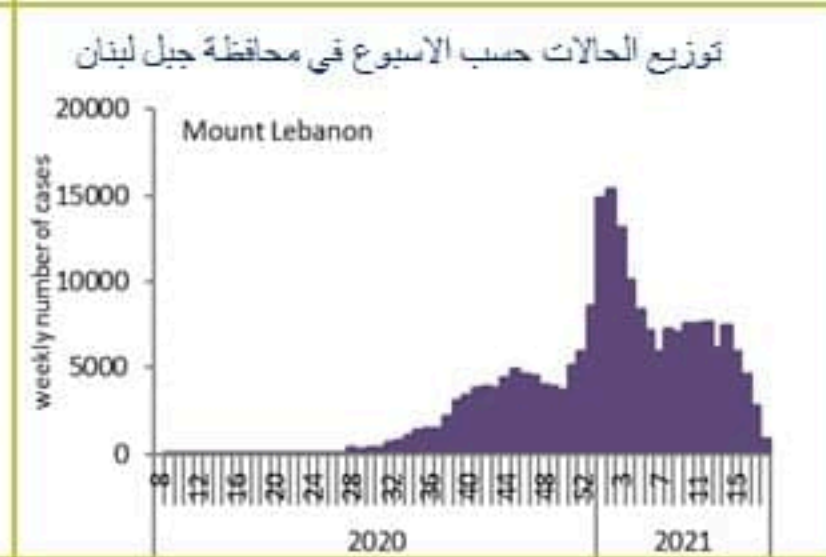
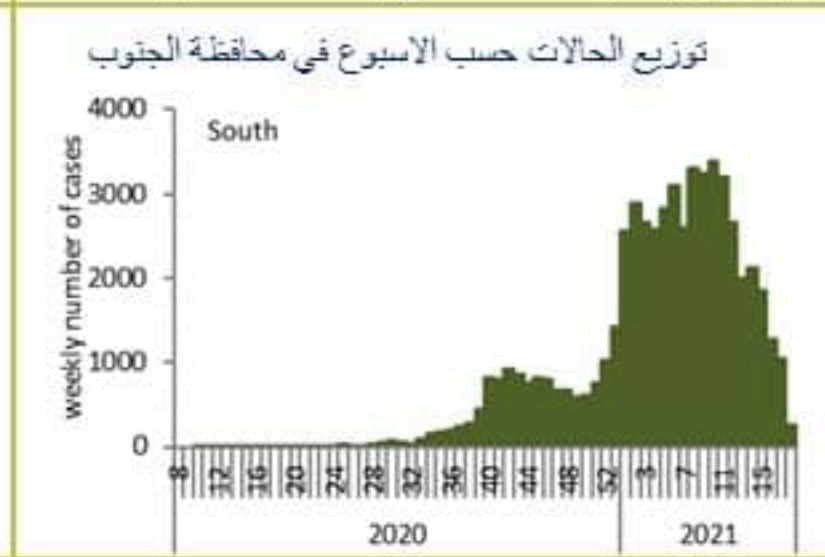
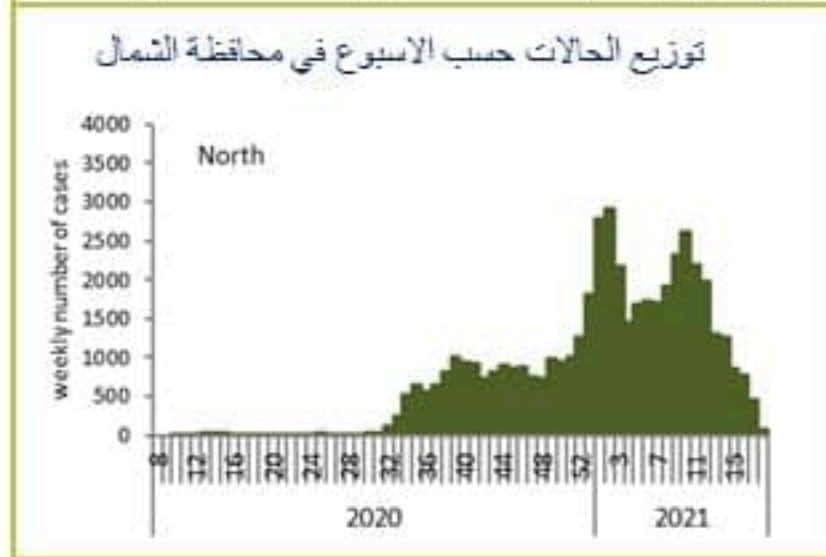
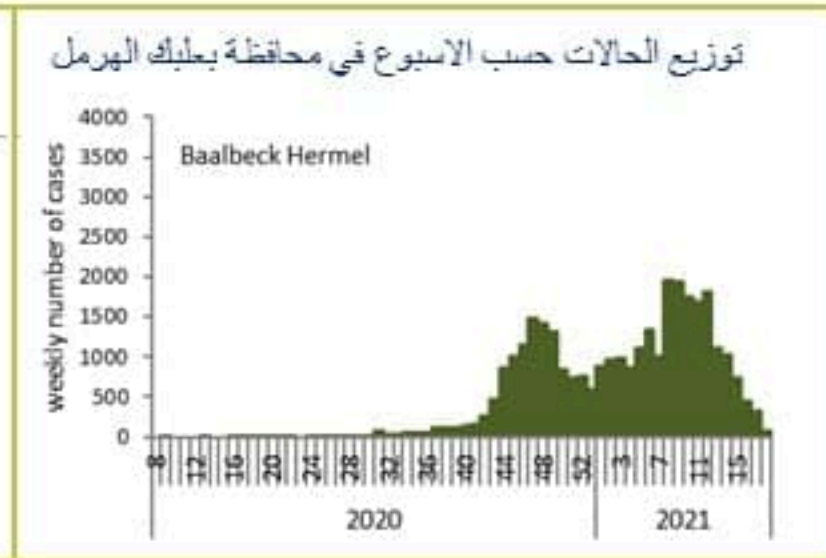
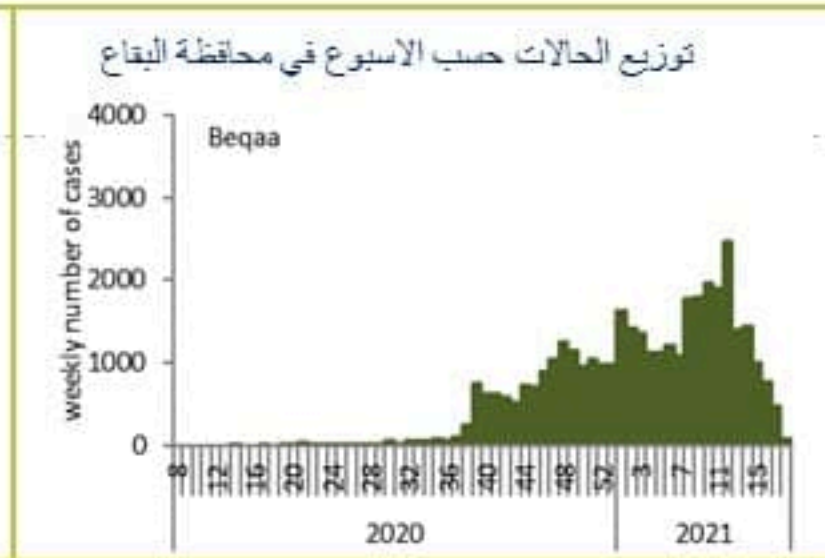
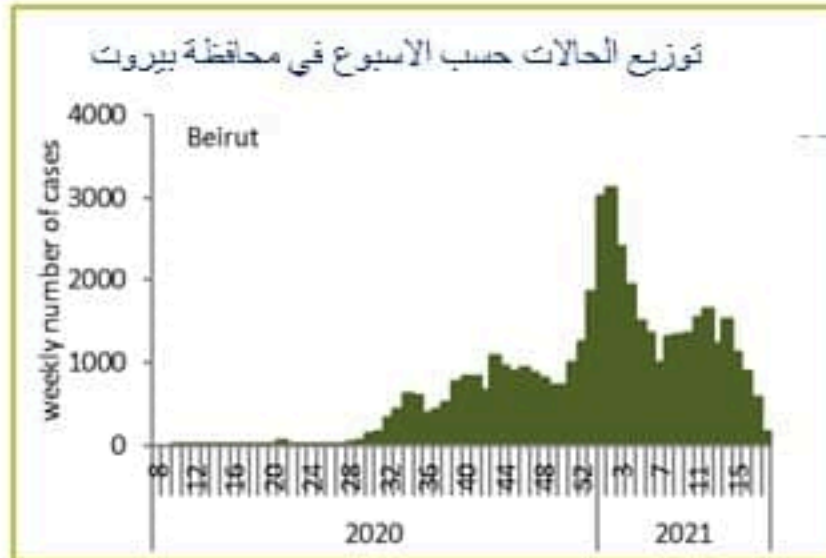
Deaths and mortality rate per day



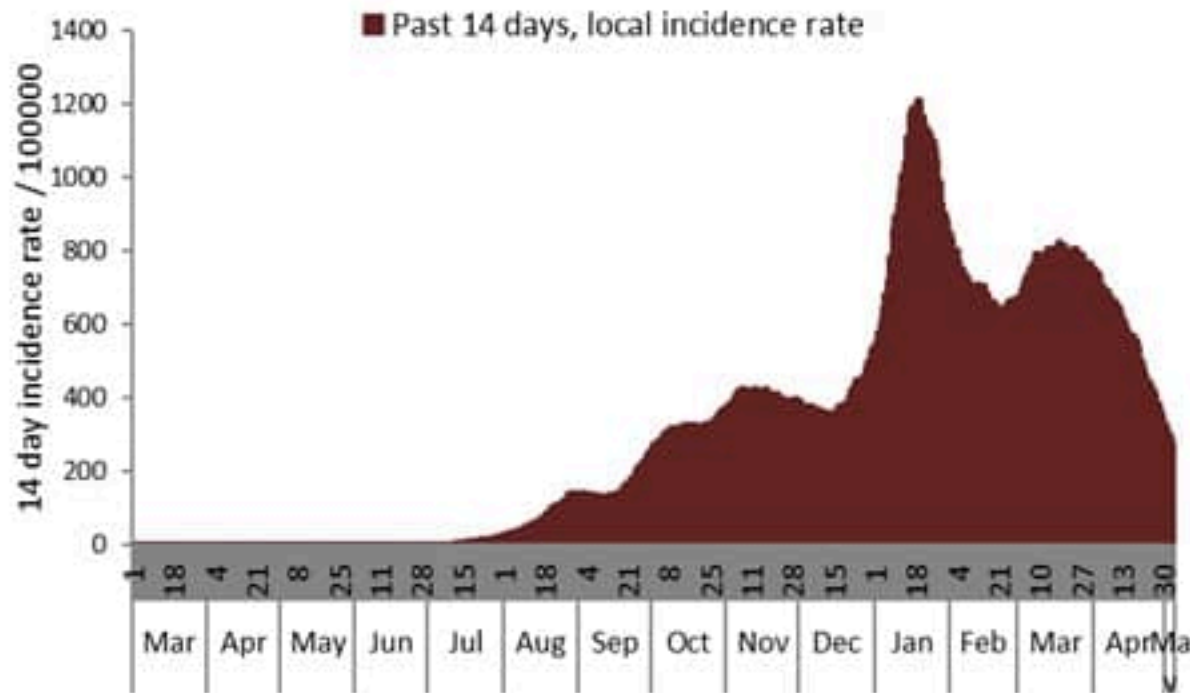
Call centers	Past day	Cumulative
Answered 1787 (1)	1129	198425



Caza	نسبة الوفيات / Mortality rate		نسبة الحدوث / Incidence rate		يوم امس / Past day				التراكمي / Cumulative						القضاء	
	للايام 14 الأخيره / Past 14 days	التراكمي / Cumulative	للايام 14 الأخيره / Past 14 days	التراكمي / Cumulative	غير الوافه / Local	الوافه / Travel	الوفيات / Deaths	الحالات / Cases	الشفاء / الرمني Remission Time remission	الشفاء المخبري / Lab- remission	غير الوافه Local /	الوافه / Travel	الوفيات / Deaths	الحالات / Cases		
	/100000	/100000	/100000	/100000												
Beirut	9	144	282	9354	87	0	3	87	40,452	40,290	162	44,639	835	700	45,474	بيروت
Baabda	5	138	306	11389	143	1	3	144	66,911	66,832	79	74,482	466	909	74,948	بعبدا
Metn	9	128	254	9067	159	0	3	159	51,782	51,648	134	57,296	337	811	57,633	المتن
Chouf	6	134	356	10267	67	0	0	67	18,801	18,777	24	21,405	122	282	21,527	الشوف
Aleyh	13	191	591	17083	59	0	0	59	26,163	26,141	22	29,769	269	335	30,038	عاليه
Kesrwan	6	175	345	11096	45	0	1	45	21,227	21,156	71	23,723	139	376	23,862	كسروان
Jbeil	8	127	345	10821	21	0	1	21	10,413	10,365	48	11,821	46	139	11,867	جبيل
Tripoli	4	155	102	5987	14	0	0	14	18,530	18,510	20	20,158	199	528	20,357	طرابلس
Koura	3	135	257	9262	17	0	0	17	6,170	6,159	11	6,872	53	101	6,925	الكوره
Zghorta	1	179	276	11983	6	0	0	6	8,365	8,311	54	9,115	51	137	9,166	زعرتا
Batroun	7	129	218	8083	7	0	0	7	4,057	4,043	14	4,433	15	71	4,448	البترون
Akkar	5	114	69	4897	8	1	0	9	14,108	14,055	53	15,287	65	357	15,352	حكار
Becharreh	15	111	196	5647	0	0	1	0	1,265	1,208	57	1,471	2	29	1,473	بشري
Minieh Danieh	4	81	56	3203	3	0	0	3	6,278	6,262	16	6,828	49	173	6,877	المية الصبية
Zahleh	12	257	272	12445	34	1	2	35	24,603	24,575	28	27,180	147	565	27,327	رحلة
West Bekaa	15	162	351	8314	10	0	1	10	6,895	6,892	3	8,289	49	162	8,338	البقاع الغربي
Baalbeck	7	180	204	9885	51	0	2	51	25,424	25,412	12	28,069	111	514	28,180	بعلبك
Hermel	3	150	86	5174	2	0	0	2	3,068	3,068		3,357	16	98	3,373	الهرمل
Rashaya	12	139	628	8026	2	0	0	2	2,375	2,374	1	3,232	13	56	3,245	راشيا
Saida	7	108	326	8225	81	0	4	81	23,312	23,298	14	26,585	240	352	26,825	صيدا
Sour	3	89	242	7990	64	0	1	64	24,485	24,466	19	27,170	300	306	27,470	صور
Jezzine	0	103	622	9109	1	0	0	1	2,201	2,197	4	2,904	8	33	2,912	جزين
Nabatieh	6	113	719	14079	40	0	0	40	16,879	16,871	8	19,759	150	160	19,909	النبطية
Bint Jbeil	12	121	504	9539	58	0	0	58	6,329	6,325	4	7,583	78	97	7,661	بنت جبيل
Marjeoun	6	88	271	7074	16	0	0	16	3,756	3,753	3	4,404	33	55	4,437	مرجعيون
Hasbaya	7	148	380	8292	3	0	0	3	2,058	2,058		2,398	69	44	2,467	حاصبيا
Unspecified					5	6	0	11	37,205	37,203	2	36,678	1,448	0	38,126	قيد التحقق
Lebanon	7	139	285	9972	1003	9	22	1012	473112	472249	863	524907	5310	7390	530217	لبنان



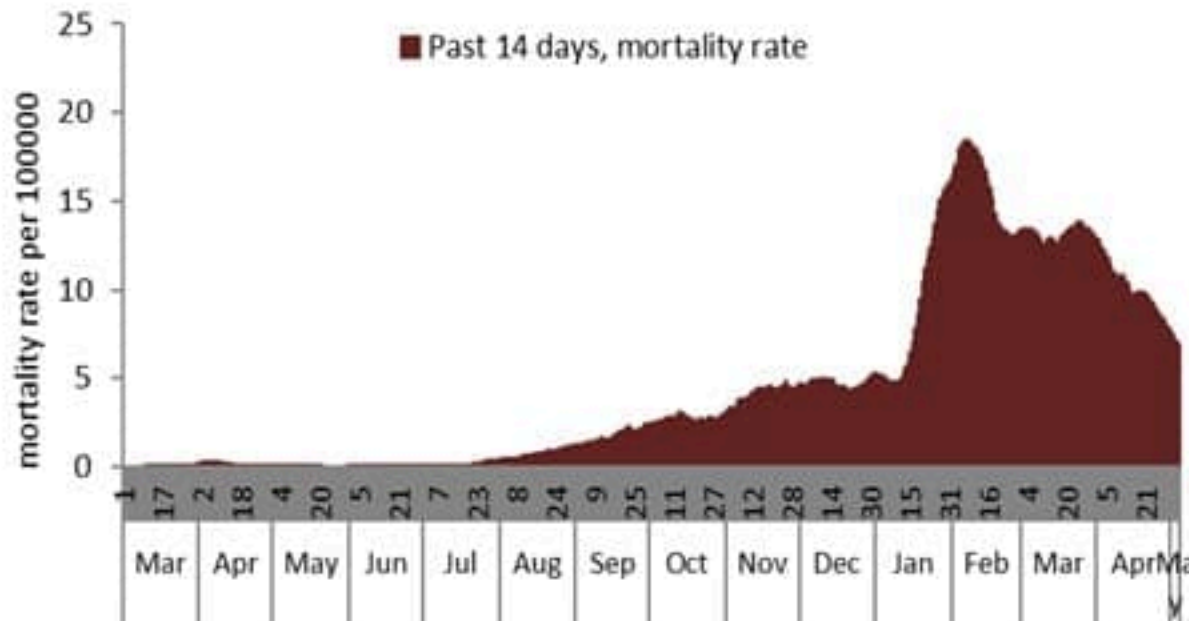
نسبة الحالات الجديدة لكل مئة الف نسمة خلال 14 يوم السابقة
Incidence rate for the 14 days (/100000)



نسبة الفحوصات المحلية لكل مئة الف نسمة خلال 14 يوم السابقة
Testing rate for the past 14 days (/100000)



نسبة الوفيات لكل مئة الف نسمة خلال 14 يوم السابقة
Mortality rate for the past 14 days (/100000)

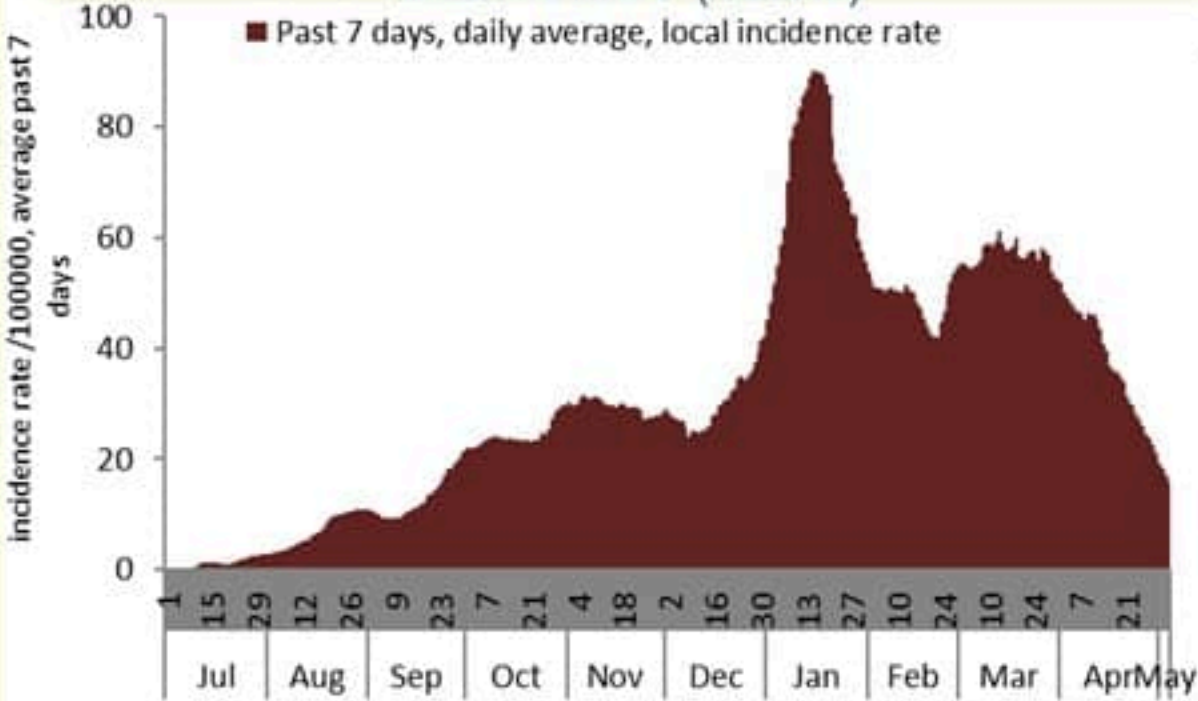


النسبة المئوية للفحوصات المحلية الإيجابية خلال 14 يوم السابقة
Positivity rate for the past 14 days (%)



نسبة الحالات الجديدة لكل مئة ألف نسمة

Incidence rate s (/100000)



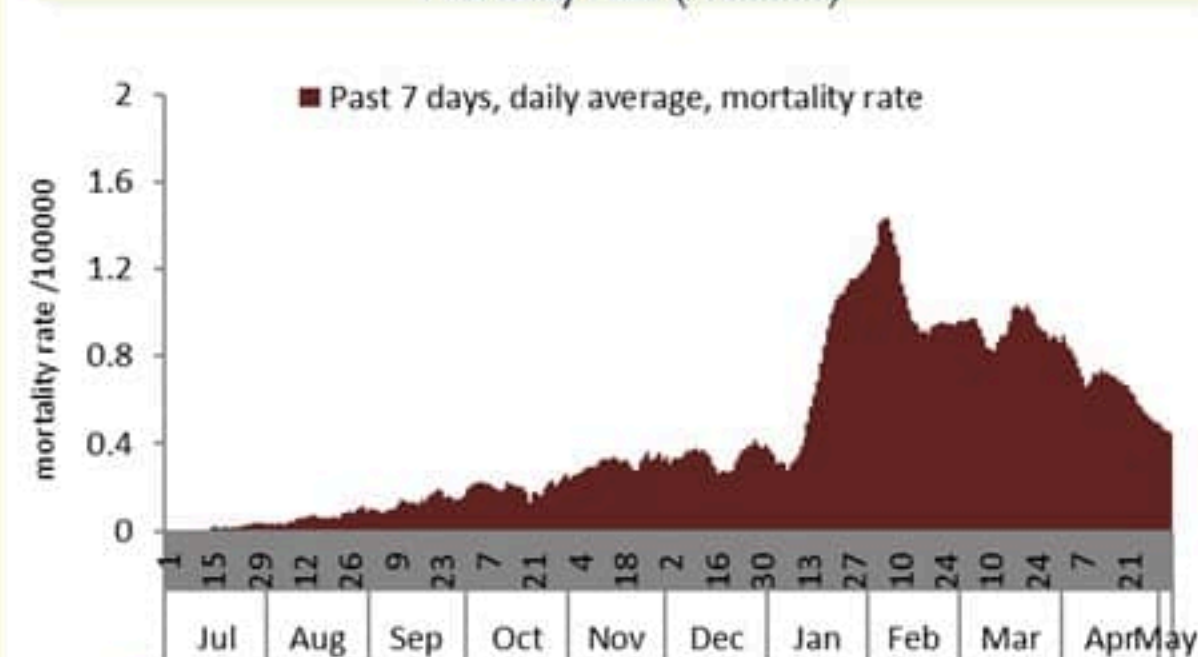
نسبة الفحوصات المحلية لكل مئة ألف نسمة

Testing rate (/100000)



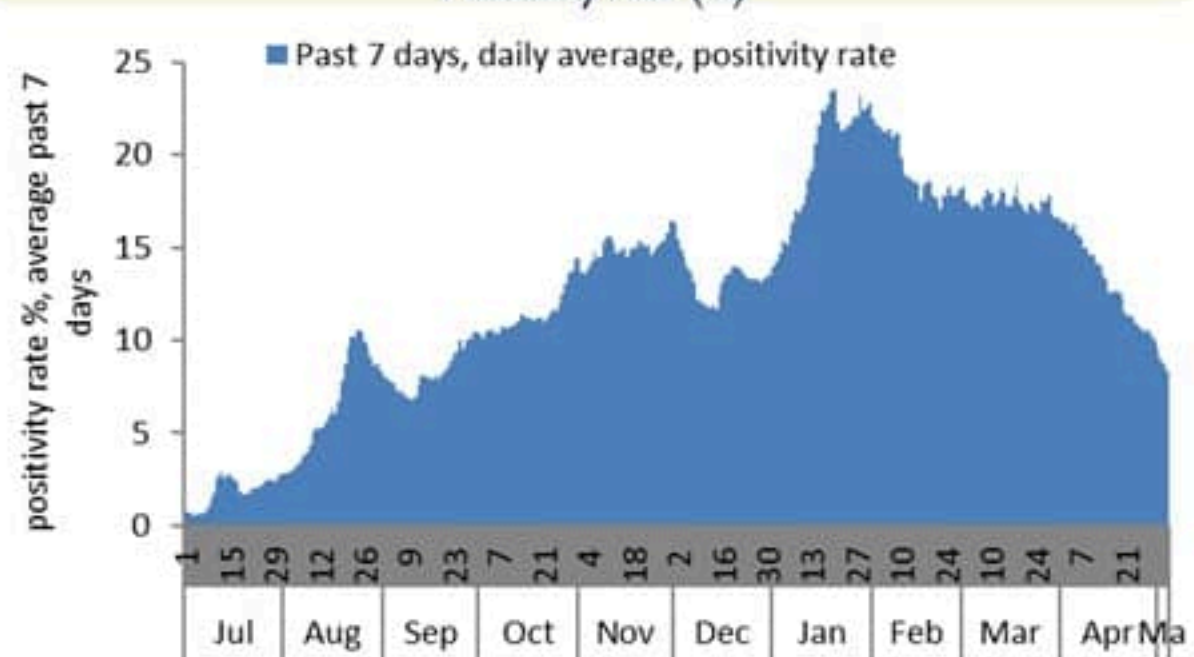
نسبة الوفيات لكل مئة ألف نسمة

Mortality rate (/100000)

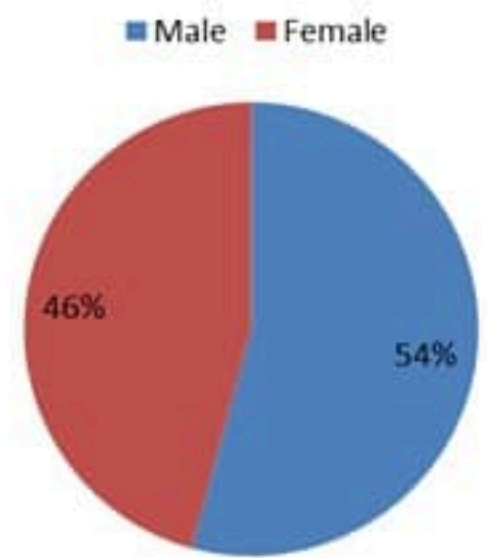


النسبة المئوية للفحوصات المحلية الإيجابية

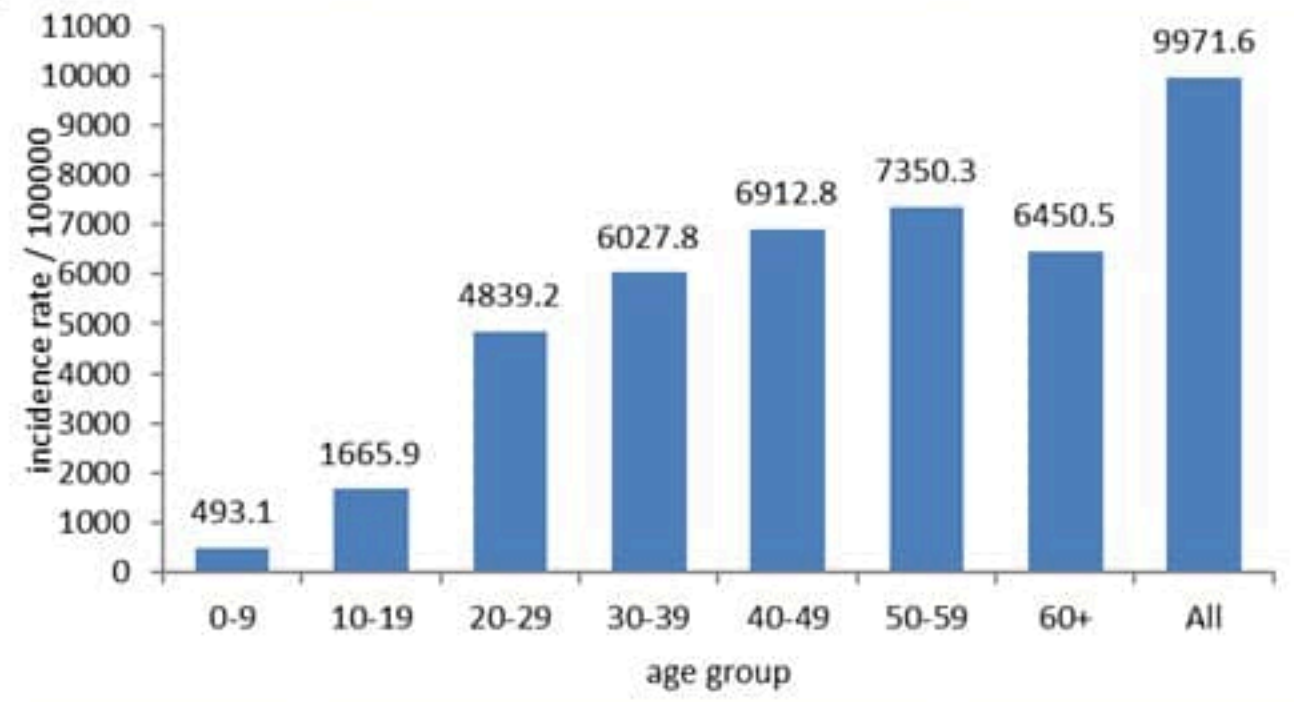
Positivity rate (%)



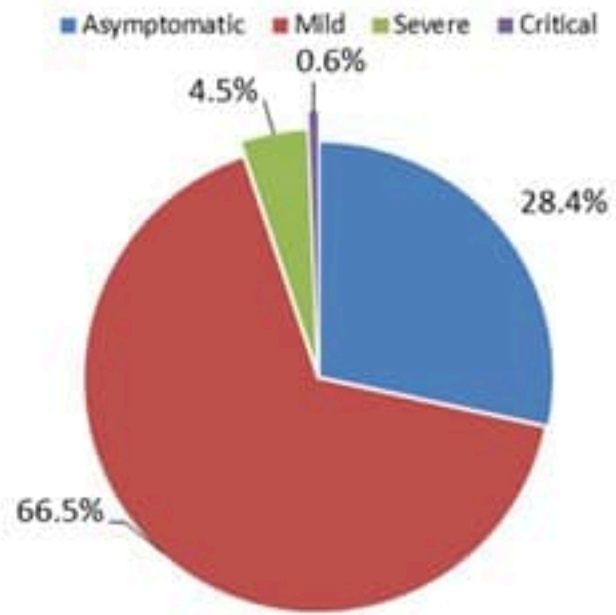
توزيع الحالات حسب الجنس
Case distribution by gender (%)



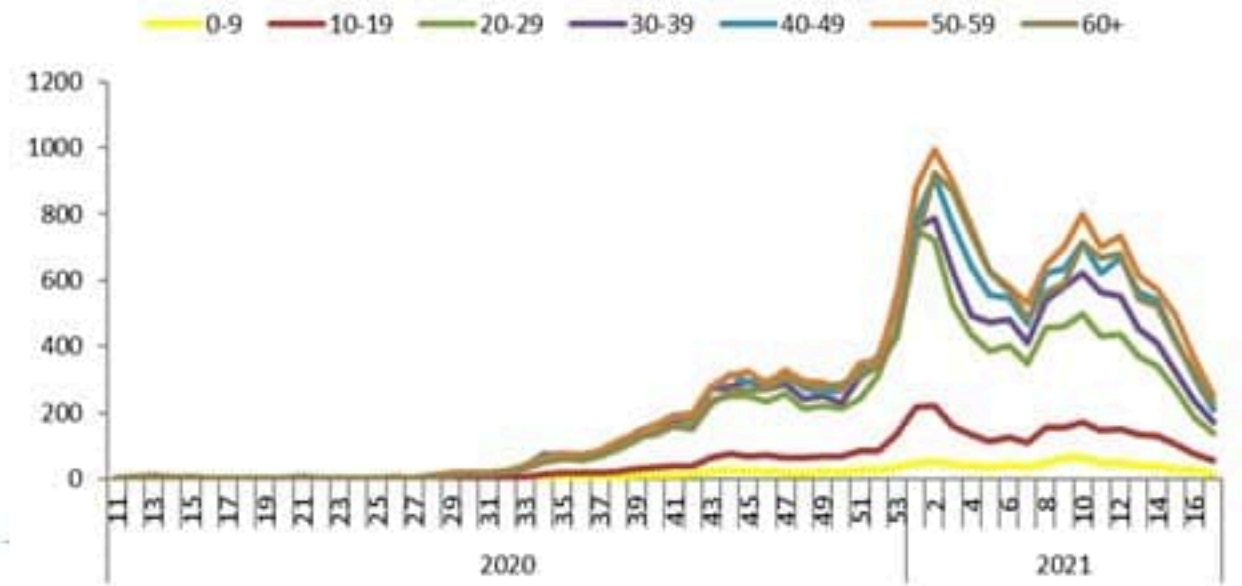
نسب الحدوث التراكمية حسب الفئة العمرية (لكل مئة ألف نسمة)
Age-specific cumulative incidence rate (/100000) 2



توزيع الحالات حسب المرض (%)
Case distribution by severity (%)



نسبة الحدوث حسب العمر والاسبوع (لكل مئة ألف نسمة)
Age specific incidence rate by age group and week (/100000)





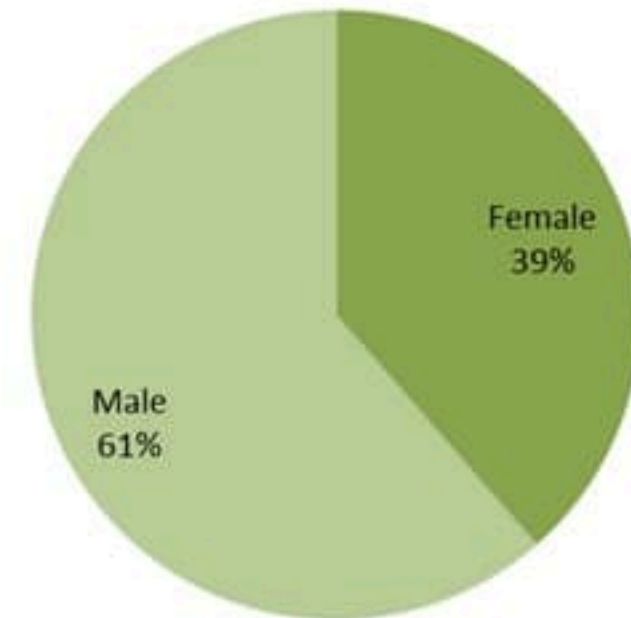
جدول حالات الوفاة المسجلة خلال 24 ساعة المنصرمة والمنتبة
Line list of confirmed covid-19 deaths for the past 24 hours

وجود امراض مزمنة	العمر (سنة)	الجنس	السكن (القضاء)	المستشفى	#
كلا	46	نكر	بيروت	الحريري الحكومي	1
نعم	48	أنثى	البقاع الغربي	رياق	2
نعم	57	نكر	بعيدا	سان جورج الحدث	3
نعم	59	أنثى	بيروت	سان جورج الحدث	4
نعم	62	أنثى	جبيل	فتوح كسروان الحكومي	5
نعم	63	أنثى	رحلة	الهرابي الحكومي	6
نعم	65	أنثى	المتن	العسكري	7
نعم	65	نكر	بعطبك	الرسول الأعظم	8
نعم	66	نكر	بعيدا	سان جورج الحدث	9
نعم	69	أنثى	صيدا	حمود	10
نعم	69	أنثى	صور	الحريري الحكومي	11
نعم	73	أنثى	المتن	العسكري	12
نعم	76	أنثى	بشري	العسكري	13
نعم	76	نكر	بيروت	رياق	14
نعم	77	أنثى	صيدا	ليبب	15
نعم	79	نكر	صيدا	العسكري	16
نعم	80	نكر	بعيدا	سان جورج الحدث	17
نعم	82	نكر	صيدا	صيران	18
نعم	87	أنثى	رحلة	الهرابي الحكومي	19
نعم	92	أنثى	المتن	فتوح كسروان الحكومي	20
نعم	95	أنثى	بعطبك	بعطبك الحكومي	21
نعم	117	أنثى	كسروان	فتوح كسروان الحكومي	22

جدول خصائص الوفيات
Distribution of deaths by age group

وجود امراض مزمنة او وضع صحي خاص Underlying conditions	نسبة الاماتة % Case fatality %	عدد حالات الوفاة Number of deaths	الفئة العمرية Age group
8	0.08	9	0-9
14	0.04	15	10-19
30	0.04	41	20-29
82	0.13	123	30-39
213	0.42	317	40-49
599	1.19	763	50-59
1250	3.70	1488	60-69
1885	9.10	2138	70-79
2218	17.85	2496	80+
6299	1.39	7390	Total المجموع

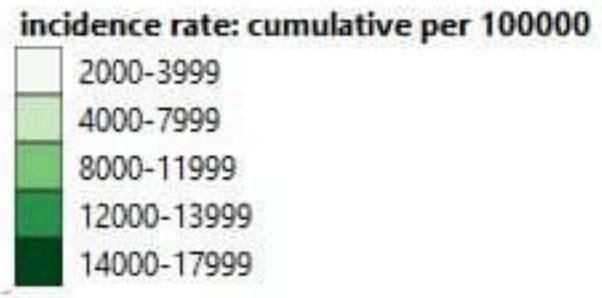
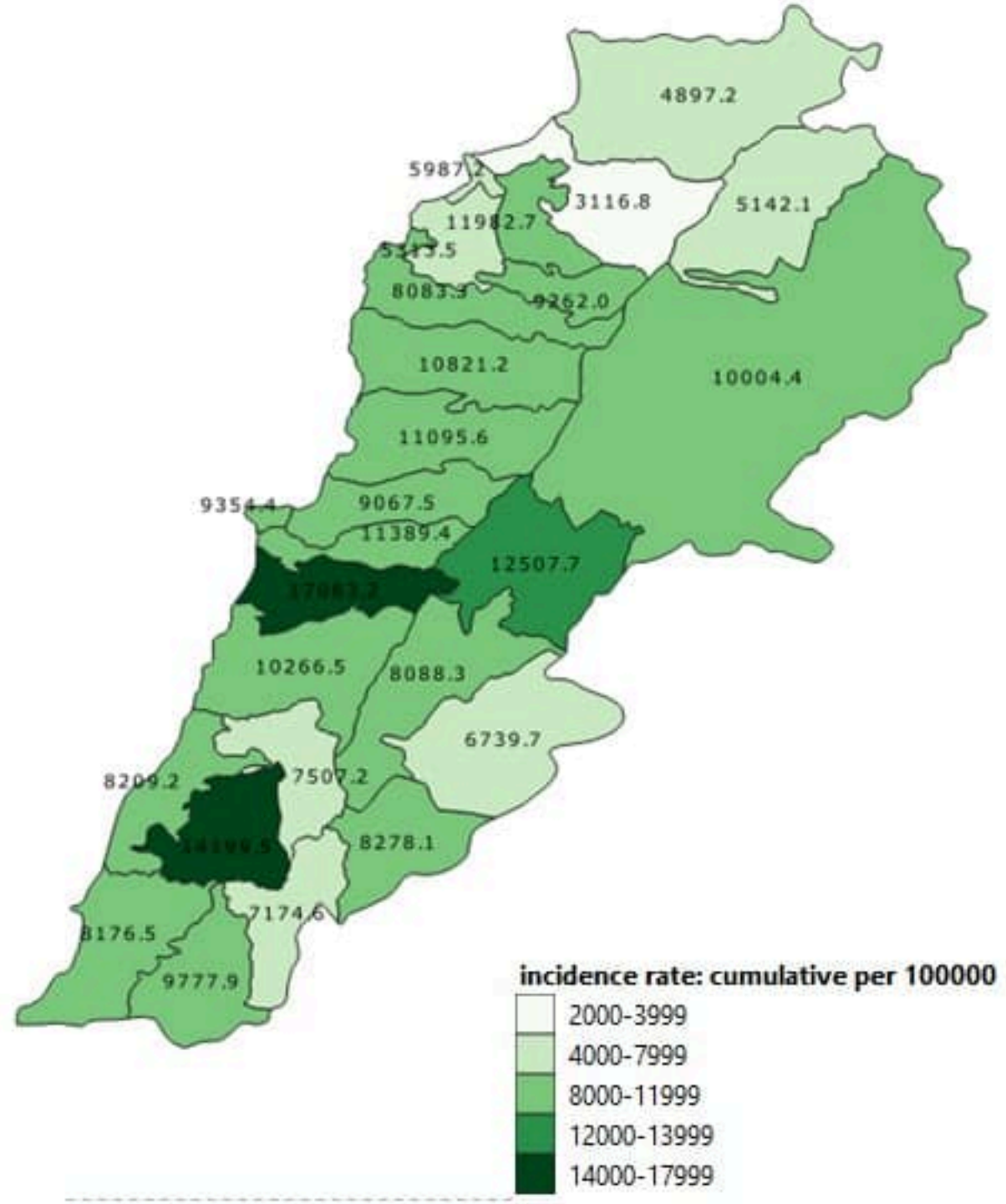
توزيع الوفيات حسب الجنس (%)
Deaths by sex (%)



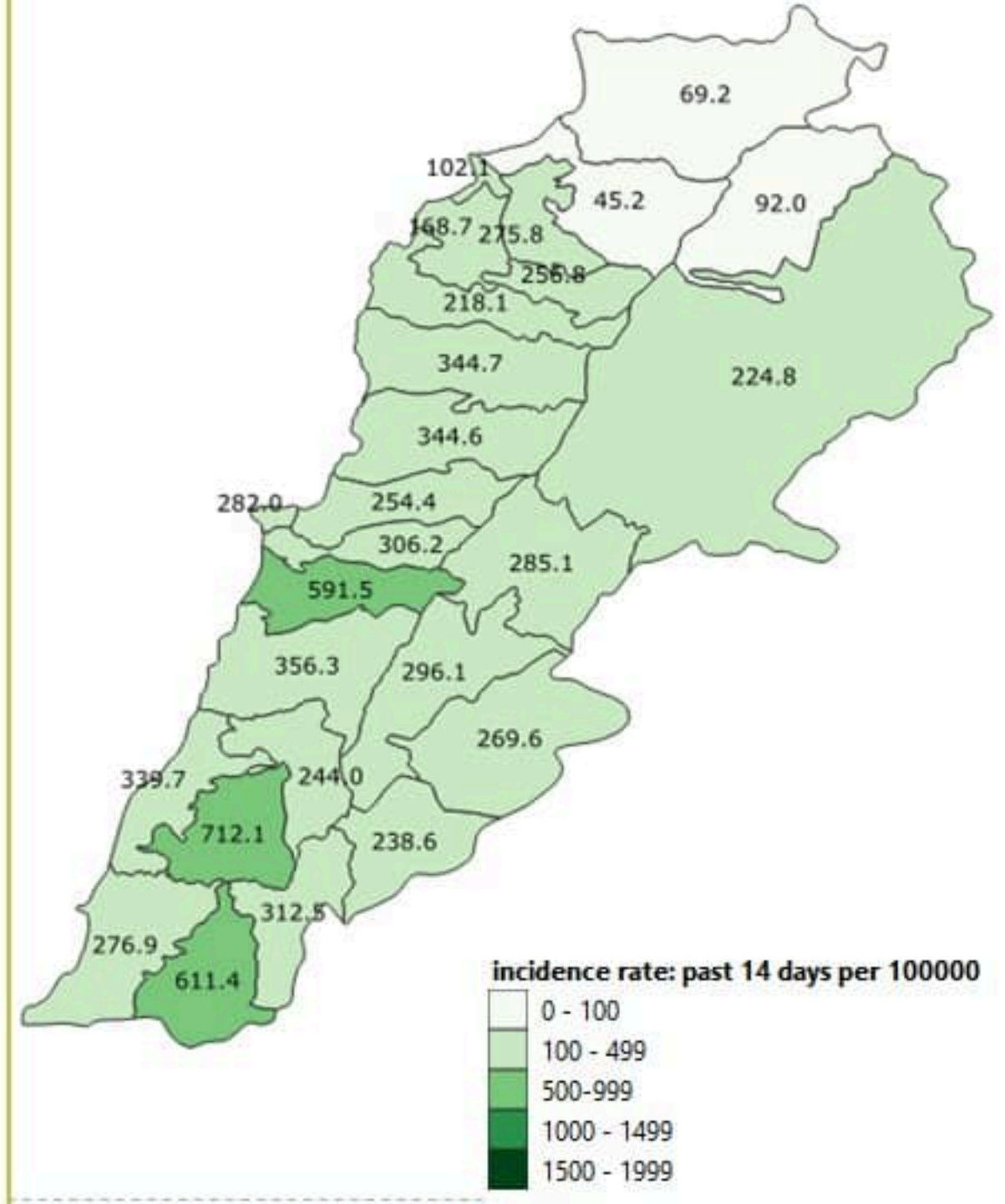
1	داريا (كسروان)	2	الكحلونية (الشوف)	4	بيت الككو	1	بسبا (بعيدا)	بيروت
1	عين الريحانة (كسروان)	1	كفر تبرخ	3	قرنة شهبان	1	بعشميه	المدارة (بيروت)
1	عزير	4	قيد التحق	2	بيت الشعار	1	راس المتن	كريم
1	شنعير		عاليه	1	الذئب	1	قبيح	الروشه
2	عمراس	3	شوفات العمروسية	2	عين الخروبة	2	عاريا	الحصرا (بيروت)
2	التموره (كسروان)	3	حي السلم	6	برمانا (المتن)	1	رويسات صليبا	المصيطبة
2	العبيدة	4	خلده	2	بعيدات	1	القطعة (بعيدا)	مار الياس
2	يخشوش	7	شوفات الامراء	4	بيت مري	1	الخريبة (بعيدا)	الظريف
1	القطيعات (كسروان)	1	دير قوبل	5	المتقدي	1	قيد التحق	المزرعة (بيروت)
1	قبطرون	7	عرمون (عاليه)	1	الزاهرية (المتن)		المتن	برج أبو حيدر
1	بعقانة عشقوت	7	بشامون	2	المتين	8	برج حنود	البيضا الفوقا
1	حراجل	2	بنييل	1	المروج	1	النبعه	الطريق الجديد
2	قيد التحق	3	عاليه	1	البلوع	3	سن القبل	راس النبع (بيروت)
	جيبيل	2	الكحالة	1	شوير	3	جسر الباشا	البيضا التحتا
4	جيبيل	3	القماطية	2	بتخرين	8	جديده المتن	الحميره
1	مستقا	2	عين الجديده (عاليه)	1	نوار (المتن)	1	راس الجديده	الرميل
5	بلاط (جيبيل)	1	عيتات	1	شوبا (المتن)	6	البوشرية	الأشرفية (بيروت)
2	إده (جيبيل)	2	سوق الغرب	3	قيد التحق	3	الدوره	قيد التحق
2	صصيت	1	بيصور (عاليه)		الشوف	1	سد البوشرية	بعيدا
1	حالات	1	دفون	1	الدامور	4	السبيه	الشيح
1	نهر ابراهيم	1	عبيه	1	الناصره	1	دير مار روكز	الجناح
2	حصون	2	بحمون الضيعة	1	حاره الناصه	17	الذكوانة	الاوراضي
1	فتري	2	شارون	10	شحيم	1	المكلس	بير حسن
1	عرفين	5	قيد التحق	1	مزبود	2	أنطلياس	الغبيري
1	قيد التحق		كسروان	2	داريا (الشوف)	1	منقطة مزهر	عين الرمانة (الشيح)
	طرابلس	2	جويه صربا	7	كترمايا	5	جل الذيب	فرن الشياك
1	طرابلس الزيتون	1	جويه كسليك	1	برجين	4	النقاش	حاره حريك
3	طرابلس القبة	1	نوق مكابل	10	برجا	4	الزلقا	الليلكي
8	قيد التحق	2	جويه عنبر	2	بعاصير	2	بيكوت	برج البراجنة
1	البدوي	3	نوق مصبح	5	الحبة	4	الضبيبة	المريجة (بعيدا)
1	مخيم البدوي	4	جويه حاره صخر	3	جنرا	4	مزرعة دير حوكر	بعيدا
	الكوره	1	جويه ساحل عطا	3	وادي الزينة	12	المنصورية (المتن)	الحازمية (بعيدا)
1	كفر عقا	1	طبرجا	2	الوردانية	1	الديشونية	مار تقلا (بعيدا)
1	بشمزين	2	الصفرا (كسروان)	6	جون	8	القدار	البرزه
2	كفر حزير	3	البوار	1	بشلقين	3	عين سعاده	الحدث
4	كوسبا	3	العقبة (كسروان)	1	دير بابا	1	بقايا	اللويزه (بعيدا)
1	المجدل (الكوره)	1	عجلتون	1	كفر حيم	6	بصايم	الجمهور (اللويزه)
2	كفر حاتا (الكوره)	2	البلونة	1	الورهانية	2	دايه	كفر شيما
1	دده	1	السهيلا (كسروان)	1	بعقلين	1	الرايه	وادي شحرور العليا

1	كفرا (بنت جبيل)	1	بندباس	1	مجدليون	4	قب الياض	1	أنفه
2	قلويه	3	عباسية (صور)	6	عبرا	3	بر الياض	2	ضهر العين
12	صربين	1	زبقين	1	قربة (صيدا)	1	رباق	2	قيد التحق
9	ياطر	1	بستان (صور)	1	بقسطا	1	علي النهري		زعرنا
1	بيت ليف	1	مزرعة الزلوطية	5	حبابية	2	حاره الفيكاني	1	زعرنا
	مرجعيون	3	قيد التحق	1	عازية	1	عين كتر زبد	1	صغرا
1	جنيده (مرجعيون)		جزين	1	ابو الاسود	1	قيد التحق	1	كفر باشيت
1	إيل السقي	1	عين المير (إسطنبول)	5	خرايب (صيدا)		البقاع الغربي	1	مرح كتر صغلب
5	خيام (مرجعيون)		النبطية	1	زرارية	3	مشغره	1	راس كيفا
2	ميس الجبل	4	ببطية التحتا	1	حلون	1	خرية قفار	1	مرباطا
2	مجدل سلم	1	مزرعة كتر جور	1	إصارية	1	ميدون		البترون
1	صوانة (مرجعيون)	1	زبدين (النبطية)	1	بابلية	1	عزه	1	البترون
4	بليدا	8	كفر رمان	5	عسابية	2	سحمر	1	دريا (البترون)
	حاصبيا	1	شوكين	1	صرفند	1	لبايا	1	شبطين
3	حاصبيا	1	حبوش	1	مروانية	1	مرج (ب-غ)	1	محمرش
		1	تول	1	نجارية		بعطيك	1	سماز جبيل
11	فضاء قيد التحق	3	لميرية	1	اركي	33	بعطيك	1	صورات (البترون)
		2	جبشيت	1	برتي	1	نورس	1	بجدرقل
		1	ميفون	1	كفر حنا (صيدا)	1	مجلون		عكار
		1	عبا	8	قيد التحق	1	مقنة	3	مبارة
		3	كصيبة (النبطية)		صور	1	قاع بعطيك	2	نهر البارد
		1	أرلون	5	صور	9	نير الاحمر	1	مشمش (عكار)
		1	لمتعة الجسر	5	صور الرشيدية	1	قصرنا	3	قيد التحق
		5	كفر صبر	2	صور محشوق	1	كصين التحتا		المويه الضيفه
		1	صير الغربية	4	برج الشمالي	1	شمسطار	1	البي بوشع
		5	قيد التحق	2	باتوليه	1	بني شيت	1	المويه
		2	بنت جبيل	2	جوبا	1	قيد التحق	1	كفر حبو
		2	بنت جبيل	3	مجادل		الهرمل		رحلة
		5	صيرون	1	صبيك	2	هرمل	1	رحلة الراسية
		3	سلطانية	3	قانا		راشيا	2	رحلة المحلقة
		1	صفد البطيخ	7	معركة	1	عقبة راشيا	1	رحلة كرك نوح
		2	جمجمة	3	معروب	1	قيد التحق	2	رحلة أراضى
		3	عين الجبل (الزط)	2	بارورية		صيدا	2	فرزل
		2	برعشيت	2	نير كيفا	21	صيدا القبيمة	2	بني ايل
		6	شقرا	9	شهابية (طير زبنا)	1	هاللية (صيدا)	2	نبحا (رحلة)
		1	حدانا	1	رمادية	2	حاره صيدا	4	كسارا
		3	خرية سلم	1	نير قانون النهر	3	ميه وميه	2	شتورا
		4	حاريص	1	كنيسة (صور)	8	عين الحلوه	3	تعليبا
		1	كفر نوبين	1	طير فلسيه	2	صالحية (صيدا)	1	ضهر الصوان (جنيثا)

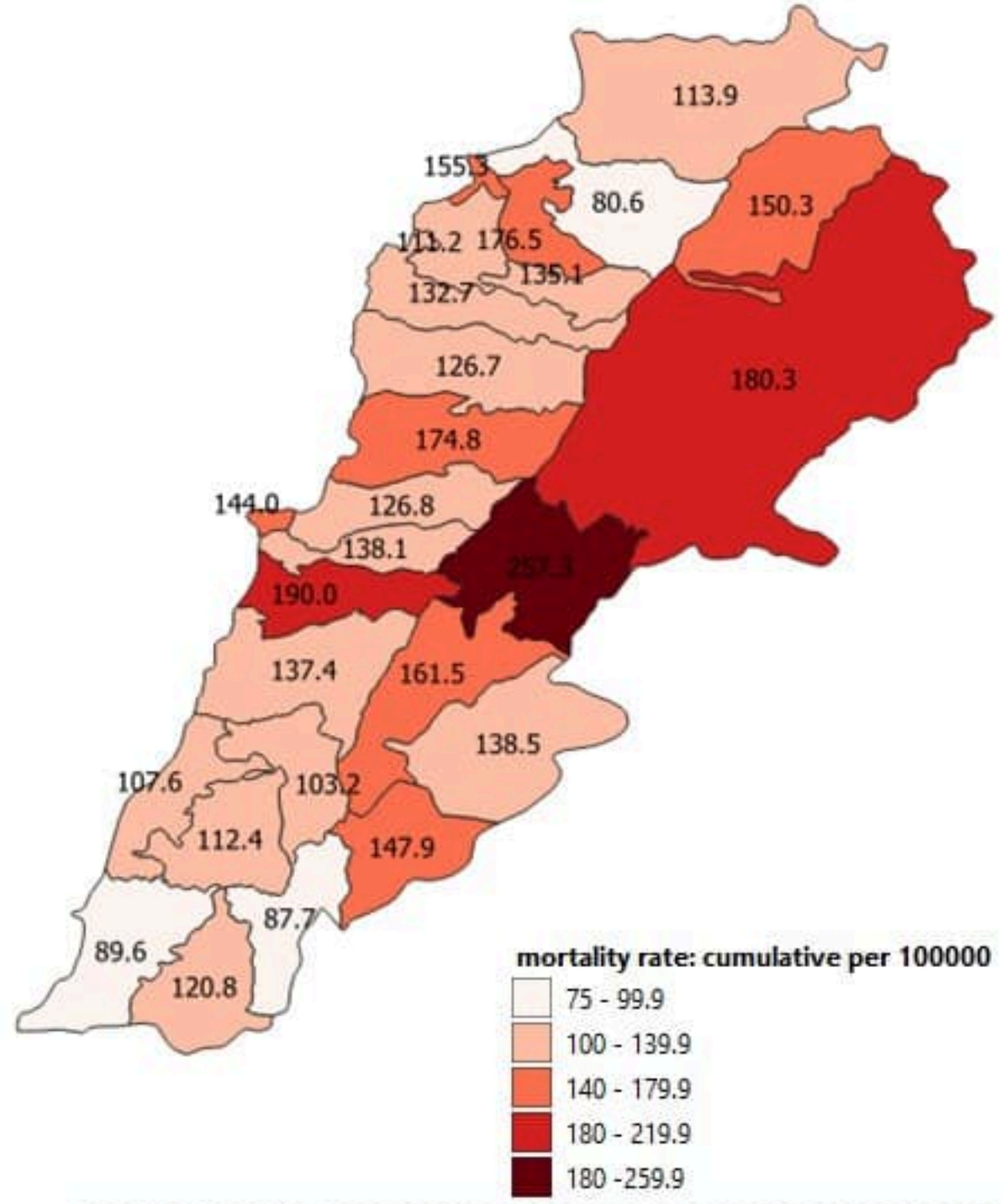
نسب الحدوث التراكمية لكل مئة ألف نسمة
Cumulative incidence rate / 100000



نسب الحدوث لـ 14 الأيام الماضية لكل مئة ألف نسمة
14-day incidence rate / 100000



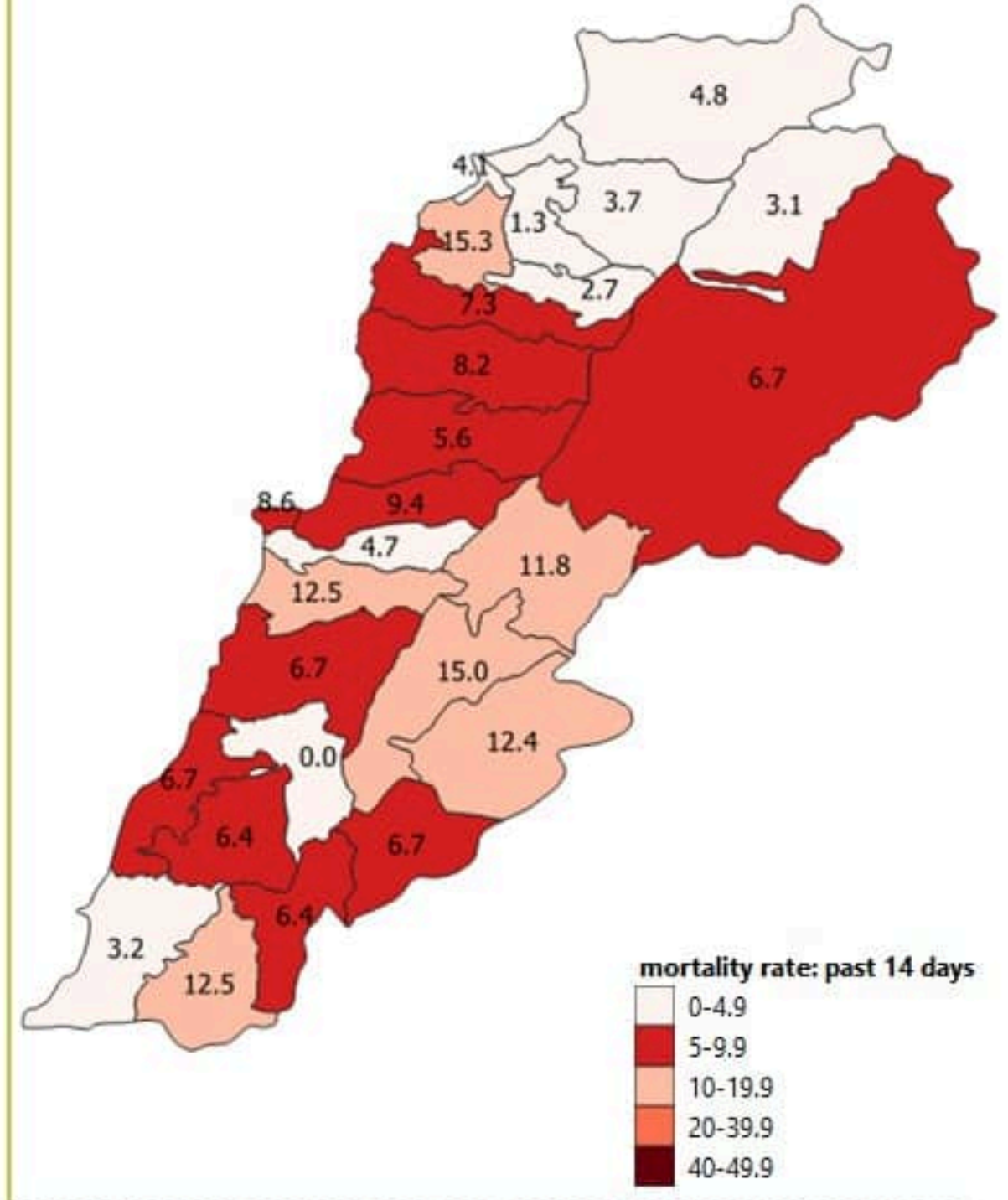
نسب الوفيات التراكمية لكل مئة ألف نسمة
Cumulative mortality rate /100000



mortality rate: cumulative per 100000

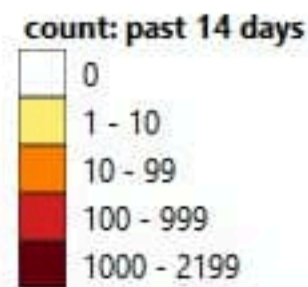
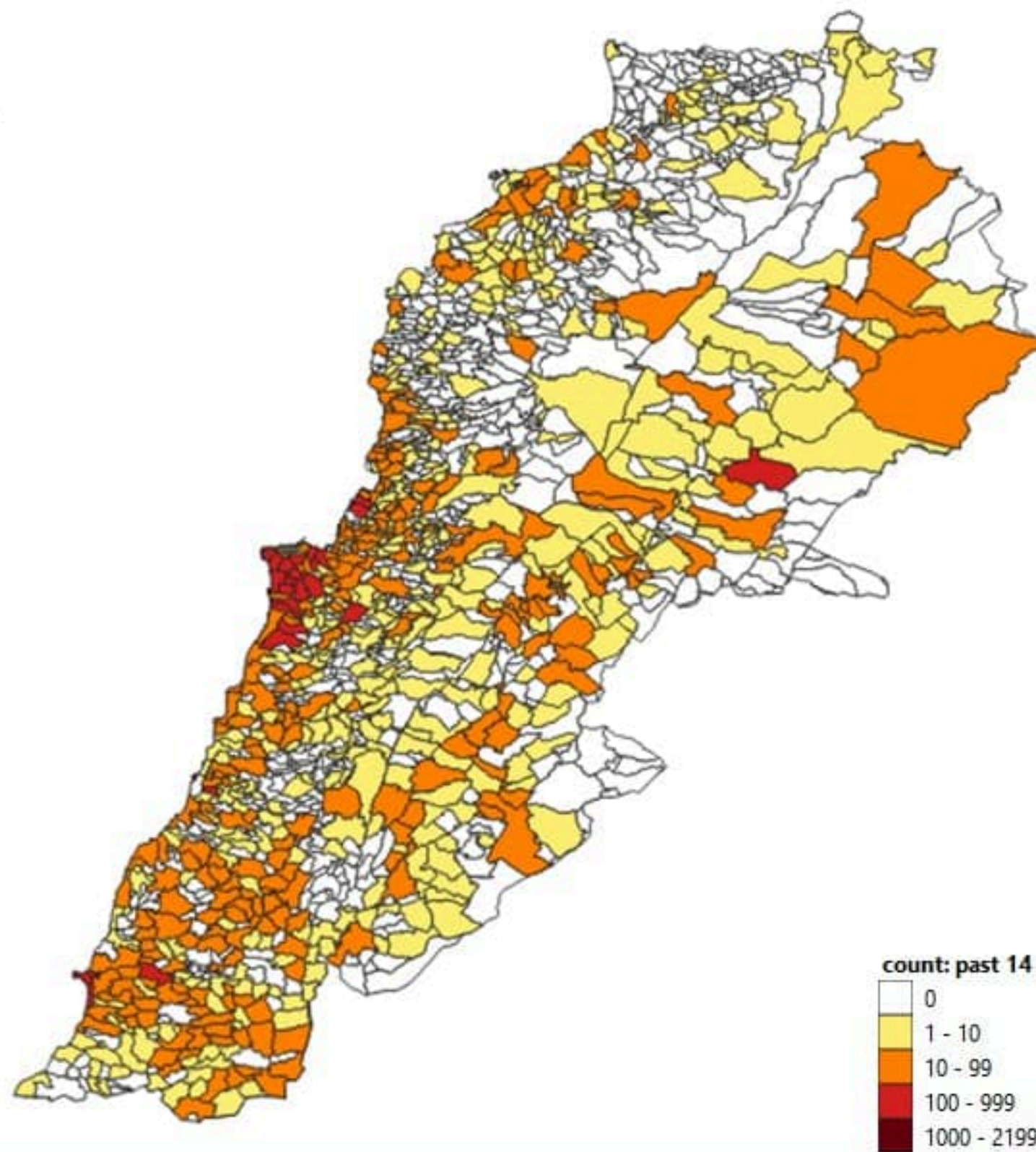
- 75 - 99.9
- 100 - 139.9
- 140 - 179.9
- 180 - 219.9
- 180 - 259.9

نسب الوفيات لـ 14 الأيام الماضية لكل مئة ألف نسمة
14-day mortality rate /100000



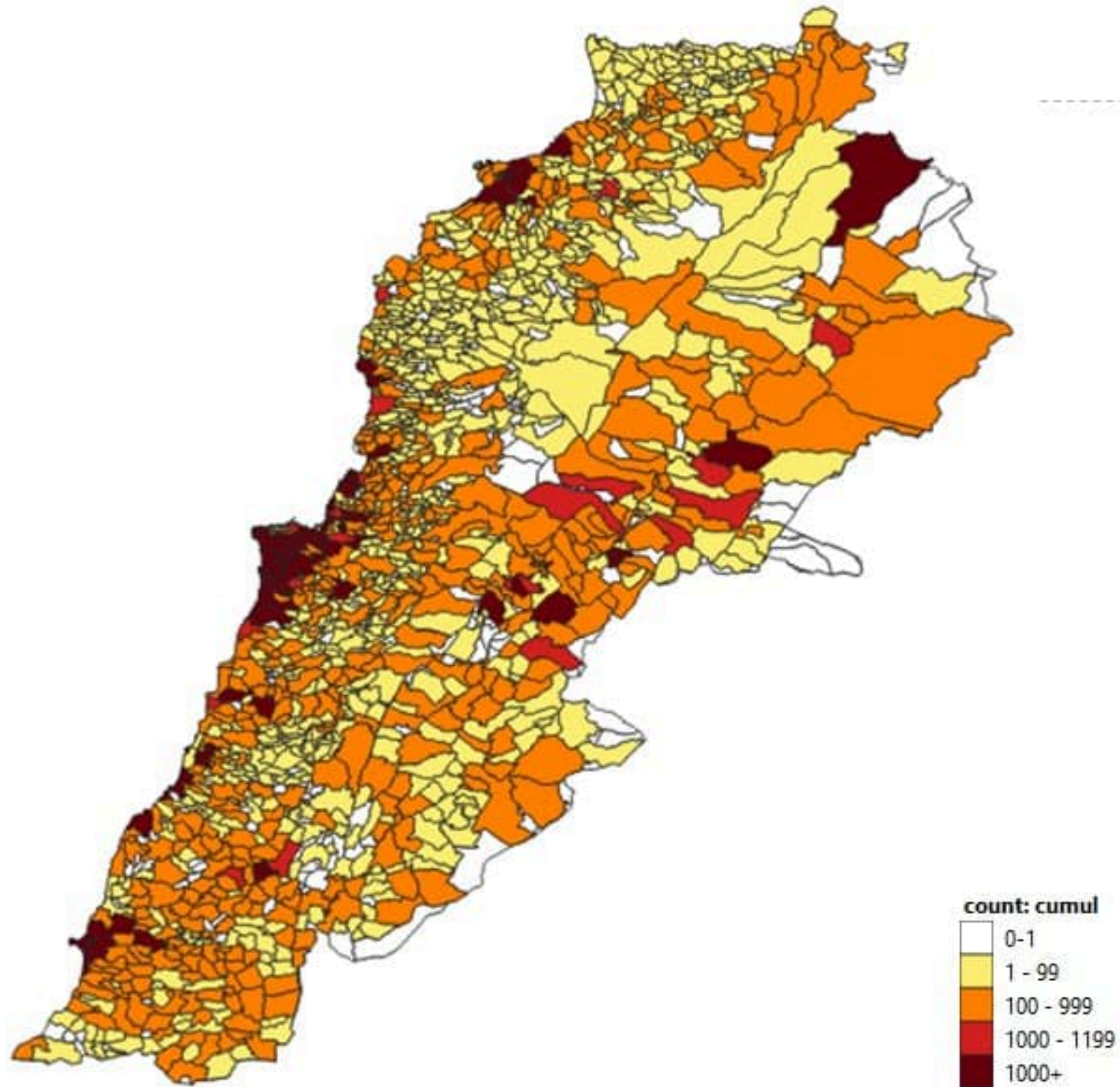
mortality rate: past 14 days

- 0-4.9
- 5-9.9
- 10-19.9
- 20-39.9
- 40-49.9

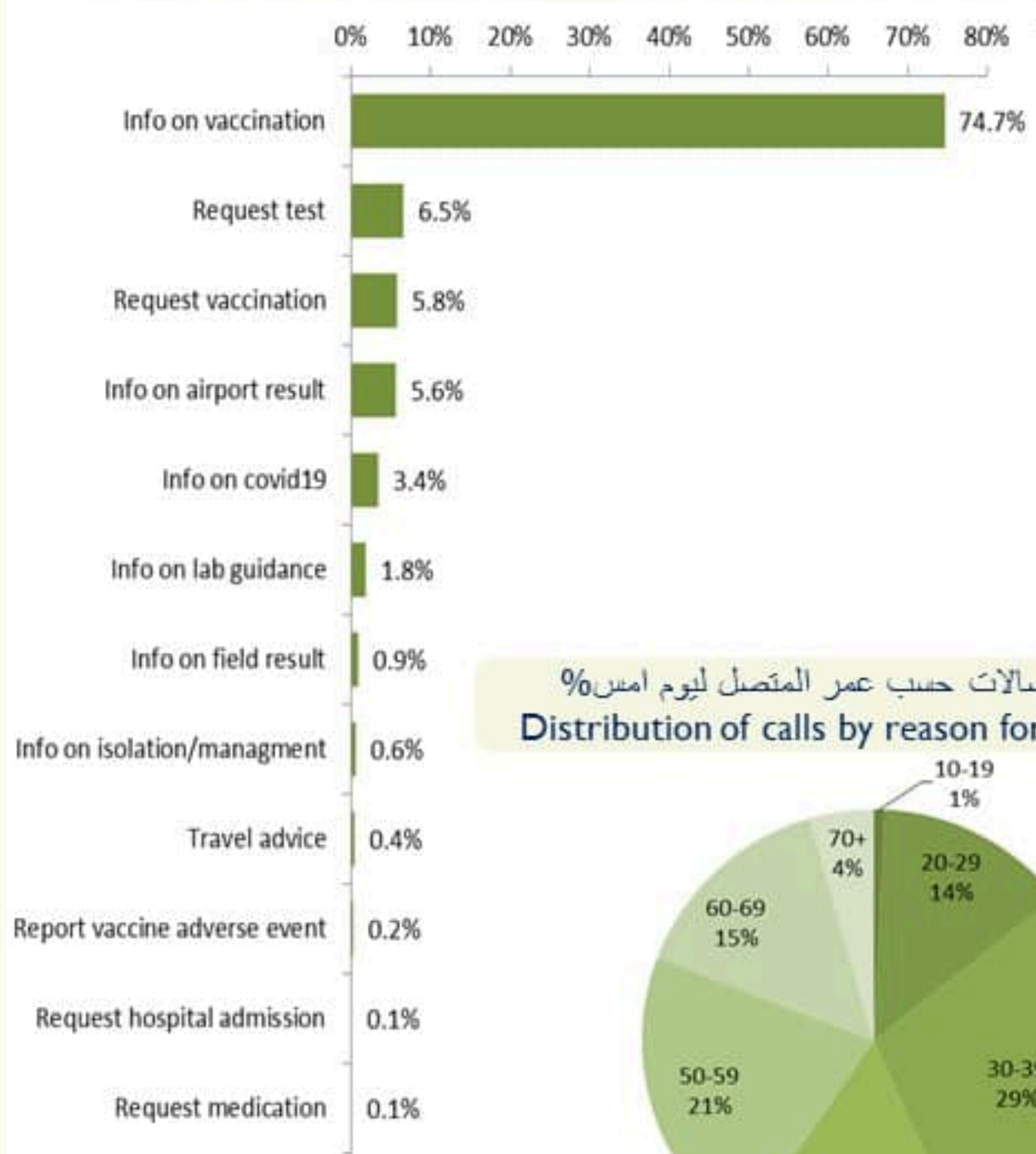




Map of distribution of cumulative number of cases by locality – 05 May 2021



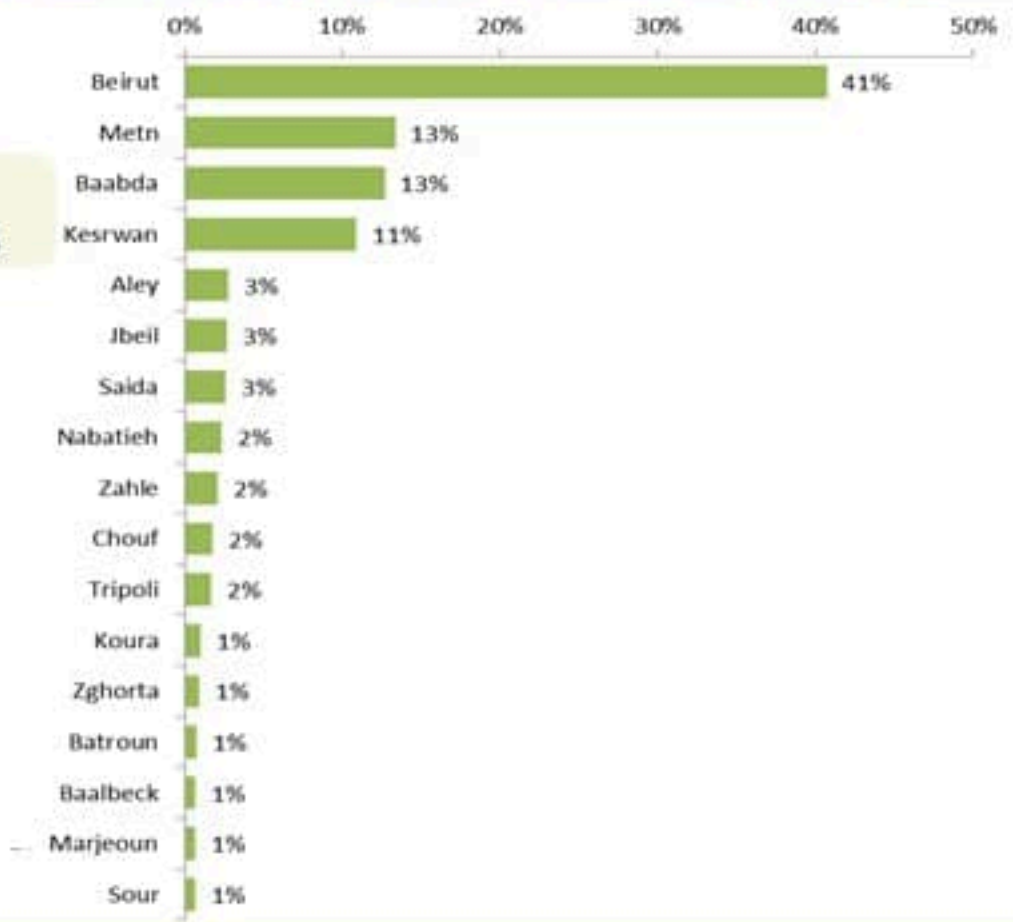
توزيع الاتصالات حسب سبب الاتصال ليوم امس %
Distribution of calls by reason of call for past day %



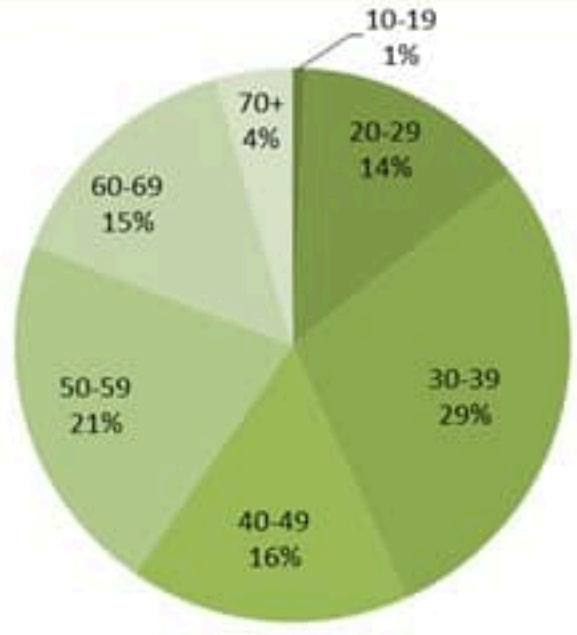
عدد الاتصالات المجاب عليها حسب اليوم
Number of answered calls by day



توزيع الاتصالات حسب قضاء السكن للمتصل ليوم امس %
Distribution of calls by caza of residence for past day %



توزيع الاتصالات حسب عمر المتصل ليوم امس %
Distribution of calls by reason for past day %





Newly reported and cumulative COVID-19 confirmed cases and deaths, by Mohafaza, as 05 May 2021

Mohafaza	Cases			Deaths		
	New cases in last 7 days	Change in new cases in last 7 days	Cumulative cases	New deaths in last 7 days	Change in new deaths in last 7 days	Cumulative deaths
Beirut	511	-41%	45474	21	0%	700
Mount Lebanon	2675	-31%	219875	74	0%	2852
North	336	-52%	49246	15	-17%	1039
Akkar	86	-34%	15352	4	-64%	357
Beqaa	439	-43%	38910	18	-36%	783
Baalbeck Hermel	270	-27%	31553	10	-9%	612
South	856	-31%	57207	13	-35%	691
Nabatieh	650	-38%	34474	11	-21%	356
Lebanon	5976	-35%	530217	166	-16%	7390