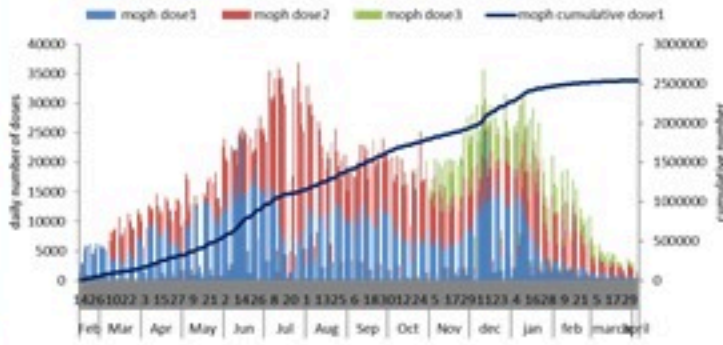




ترصد عدوى الكوفيد 19 في لبنان

06 نيسان 2022

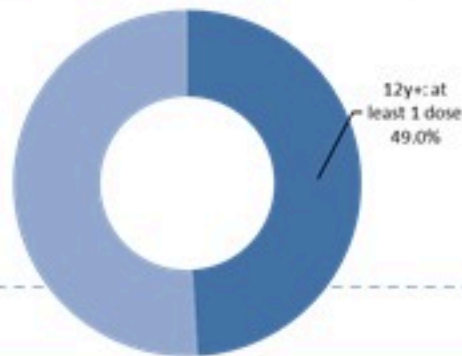
عدد الجرعات حسب اليوم



التلقيح	ليوم امس	التراكمي	التغطية (على عدد السكان من عمر 12 سنة)
المسجلين	1620	3774803	69.3%
الجرعة (1)	435	2671676	49%
الجرعة (2)	650	2342893	43%
الجرعة (3)	646	565915	24.2%*

* نسبة من مجموع متلقي الجرعة الثانية

نسبة التغطية التلقيحية للجرعة الأولى



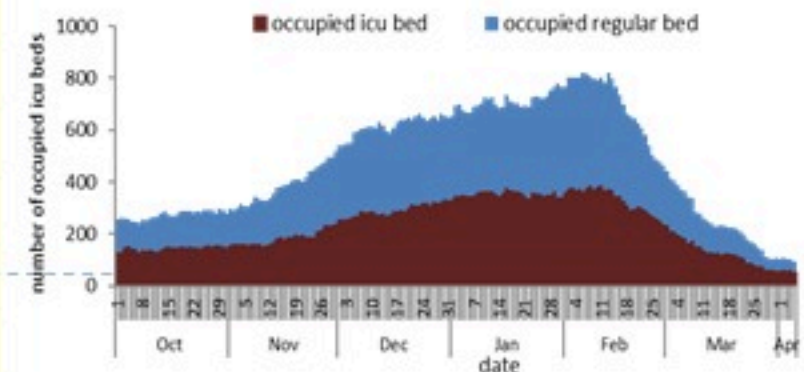
الحالات	ليوم امس	التراكمي	
عدد الحالات المصابة	299	1093850	
عدد الحالات المحلية	299	1071988	
عدد الحالات الوافدة	0	21862	
عدد حالات الوفاة	3	10326	
عدد حالات الشفاء	-	1069049	
الخط الساخن	ليوم امس	التراكمي	
اتصالات (1)	118	411355	
اتصالات	653	706181	
الفحوصات	ليوم امس	التراكمي	
عدد الفحوصات	7099		
إيجابية فحوصات PCR	282		
إيجابية فحوصات Antigen	17		
الاستشفاء	ليوم امس	% نسبة الاشغال	% غير الملحقين
حالات الاستشفاء	93	10%	64%
حالات العناية المركزة	53	12%	67%
حالات مع تنفس اصطناعي	15	-	63%
المؤشرات الوبائية	خلال 14 يوم الأخيرة	التراكمي	
عدد الحالات النشطة	4431		
نسبة الحدوث المحلية لكل 100000	83		
نسبة الوفيات لكل 100000	1.18		
نسبة الفحوصات لكل 100000	1653		
إيجابية فحص PCR لكل مئة فحص	4.8%		

العدد اليومي للحالات



سجل الحداد اليومي 299 حالة جديدة عن يوم امس، مع استمرار في انخفاض نسبة إيجابية الفحوصات الى 4.8% (للايام 14 الأخيرة). ويصنف التفشي المجتمعي على مستوى 2. أما عدد الوفيات، فتم تسجيل 3 حالات وفاة مع 1.2 وفاة لكل مئة الف (للايام 14 الأخيرة). من جهة الاستشفاء، بلغت نسبة استعمال اسرة العناية الفائقة 12% (53 سرير من اصل 431).

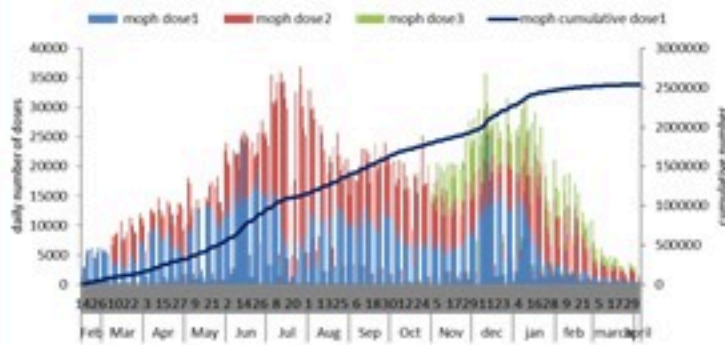
استعمال اسرة كوفيد في المستشفيات حسب اليوم





COVID-19 Vaccination (source: Impact database)

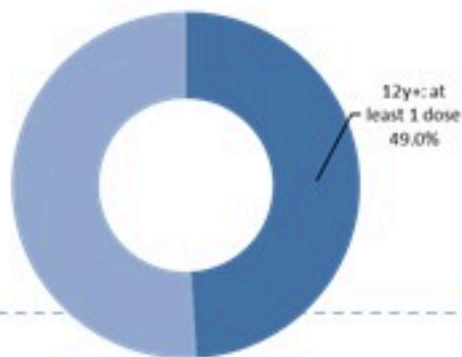
Number of doses: daily and cumulative



	Past day	Cumulative	Coverage (over population 12y+)
Registered	1620	3774803	69.3%
1 st dose	435	2671676	49%
2 nd dose	650	2342893	43%
3 rd dose	646	565915	24.2%*

* Percentage over recipients of 2nd dose

1st dose vaccination coverage



Cases	Past Day	Cumulative
Confirmed cases	299	1093850
Confirmed local cases	299	1071988
Confirmed imported	0	21862
Deaths	3	10326
Remission	-	1069049

Call centers	Past day	Cumulative
Answered 1787 (1)	118	411355
Answered 1214	653	706181

Testing	Past Day
All tests	7099
Positive by PCR	282
Positive by Antigen	17

Hospital admission	Past Day	% Occupancy	% Unvaccinated
Occupied beds	93	10%	64%
Occupied ICU beds	53	12%	67%
Mechanical ventilation	15	-	63%

Indicators	Past 14 days
Active cases	4431
Local incidence rate	83 /100000
Mortality rate	1.18 /100000
Local testing rate	1653 /100000
Local positivity PCR %	4.8%

Cases by day



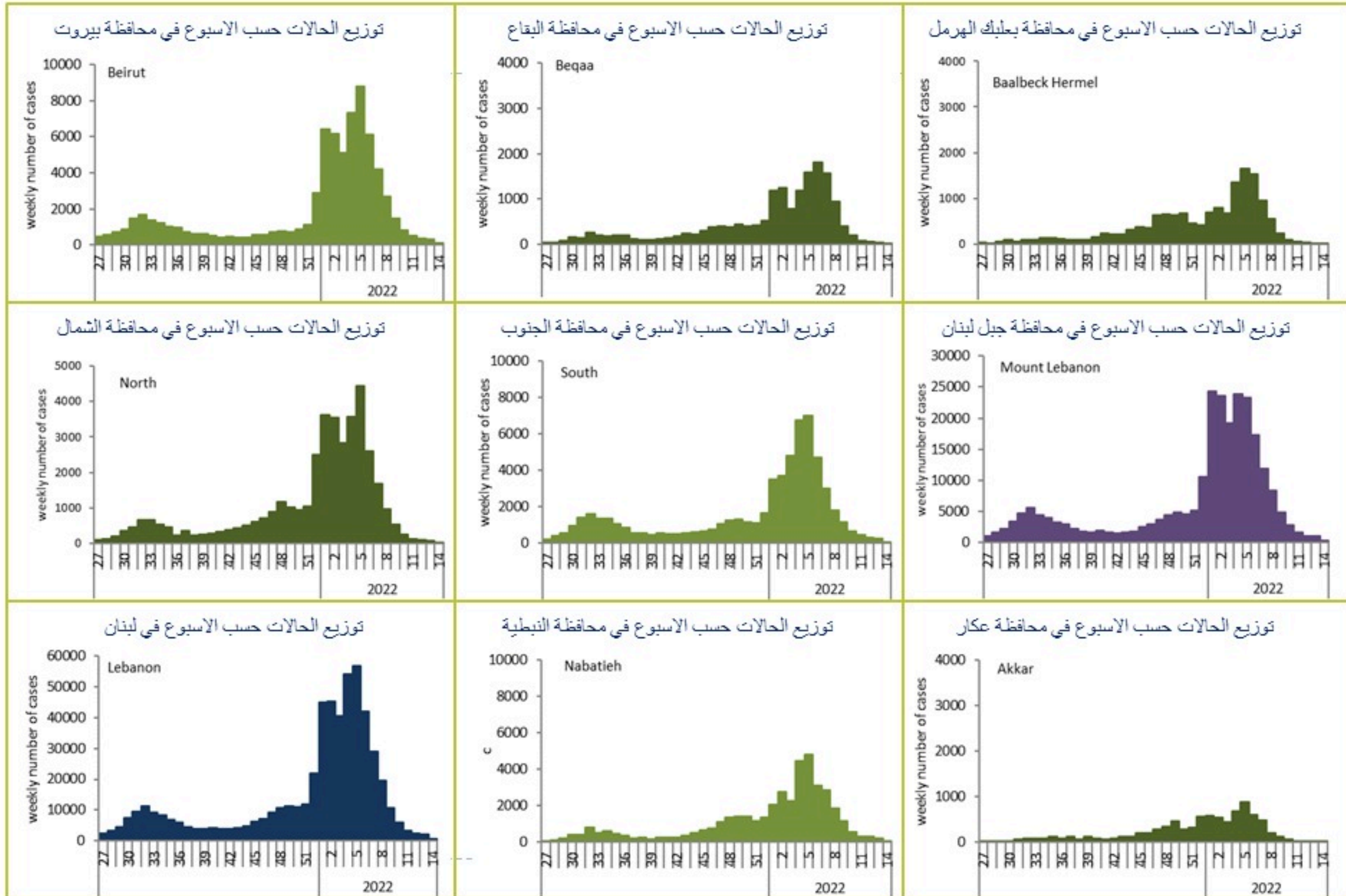
299 new cases were reported for the past day with local PCR positivity rate at 4.8% (for past 14 days). The community transmission is at level 2. 3 new deaths were reported with mortality rate at 1.2 per 100000 (for past 14 days). The ICU occupancy rate is 12% with 53 ICU beds occupied for COVID-19 (over 431 available).

COVID19 hospital bed occupancy per day

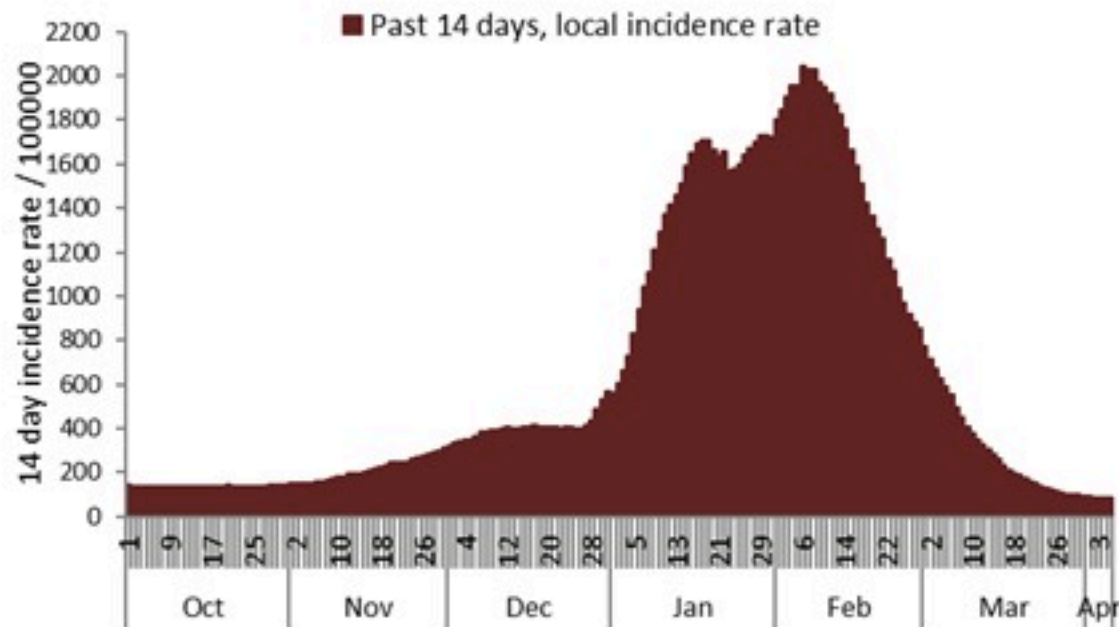




caza	Mortality / نسبة الوفيات / rate		Incidence / نسبة الحدوث / rate		Past day / يوم امس				Cumulative / التراكمي					القضاء
	14 لايام الأخيره / Past 14 days	التراكمي / Cumulative	14 لايام الأخيره / Past 14 days	التراكمي / Cumulative	غير الوافده Local /	الوافده / Travel	الوفيات / Deaths	الحالات / Cases	الشفاء Remission	غير الوافده Local	الوافده / Travel	الوفيات / Deaths	الحالات / Cases	
	/100000	/100000	/100000	/100000										
Beirut	1.44	217	136	24807	61	0	1	61	117,380	119,484	1,107	1,054	120,591	بيروت
Baabda	1.98	188	73	24885	22	0	0	22	160,712	163,091	665	1,236	163,756	بعبدا
Metn	1.26	163	129	20094	59	0	0	59	124,124	127,185	534	1,037	127,719	المتن
Chouf	1.91	204	49	17826	12	0	0	12	36,577	37,213	165	427	37,378	الشوف
Aleyh	0.57	278	81	35147	11	0	0	11	60,779	61,455	346	489	61,801	عاليه
Kesrwan	1.86	239	146	27638	26	0	1	26	57,935	59,190	247	513	59,437	كسروان
Jbeil	4.56	189	122	23178	9	0	0	9	24,779	25,327	91	207	25,418	جبيل
Tripoli	0.88	255	10	11047	2	0	0	2	36,546	37,289	271	867	37,560	طرابلس
Koura	0.00	173	51	18961	1	0	0	1	13,898	14,089	88	129	14,177	الكوره
Zghorta	0.00	234	42	21038	1	0	0	1	15,821	16,007	86	179	16,093	زهرتا
Batroun	0.00	149	104	17413	3	0	0	3	9,369	9,555	27	82	9,582	البترون
Akkar	0.32	164	11	7692	2	0	0	2	23,483	24,028	84	514	24,112	عكار
Becharreh	0.00	127	8	8166	0	0	0	0	2,084	2,125	5	33	2,130	بشري
Minieh Danieh	0.47	103	3	4877	0	0	0	0	10,222	10,408	61	221	10,469	المنية الصنية
Zahleh	0.46	294	19	17754	0	0	0	0	38,104	38,810	173	645	38,983	زحلة
West Bekaa	1.99	197	28	13338	4	0	0	4	13,069	13,316	61	198	13,377	البقاع الغربي
Baalbeck	0.00	235	16	14782	2	0	0	2	41,270	42,013	129	671	42,142	بعلبك
Hermel	1.53	176	6	7549	0	0	0	0	4,794	4,902	19	115	4,921	الهرمل
Rashaya	0.00	176	10	10128	1	0	0	1	3,998	4,080	15	71	4,095	راشيا
Saida	0.61	177	63	16288	15	0	0	15	51,862	52,800	320	576	53,120	صيدا
Sour	0.58	128	118	18514	19	0	0	19	62,067	63,191	464	439	63,655	صور
Jezzine	0.00	131	50	14267	0	0	0	0	4,462	4,550	11	42	4,561	جزين
Nabatieh	3.54	196	171	31680	6	0	1	6	43,713	44,576	224	277	44,800	النبطية
Bint Jbeil	1.25	200	205	24994	15	0	0	15	19,479	19,945	129	161	20,074	بنت جبيل
Marjeoun	3.19	131	94	16432	4	0	0	4	10,031	10,267	39	82	10,306	مرجعيون
Hasbaya	0.00	205	34	11629	4	0	0	4	3,360	3,390	70	61	3,460	حاصبيا
Unspecified					20	0	0	20	79,131	63,702	16,431	0	80,133	قيد التحق
Lebanon	1.18	194	83	20572	299	0	3	299	1069049	1071988	21862	10326	1093850	لبنان



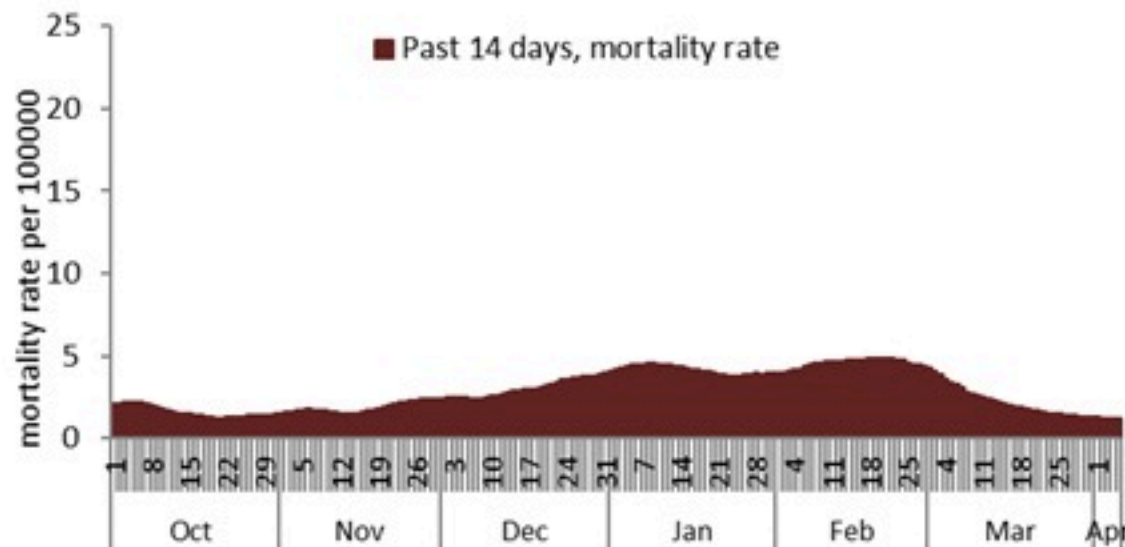
نسبة الحالات الجديدة لكل مئة الف نسمة خلال 14 يوم السابقة
Incidence rate for the 14 days (/100000)



نسبة الفحوصات المحلية لكل مئة الف نسمة خلال 14 يوم السابقة
Testing rate for the past 14 days (/100000)



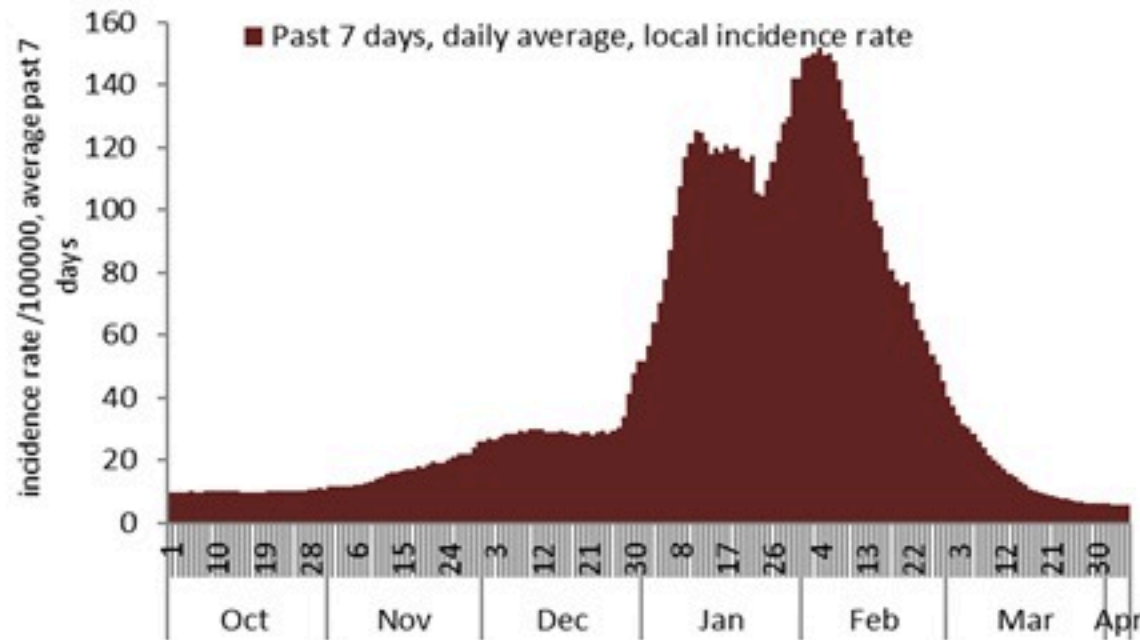
نسبة الوفيات لكل مئة الف نسمة خلال 14 يوم السابقة
Mortality rate for the past 14 days (/100000)



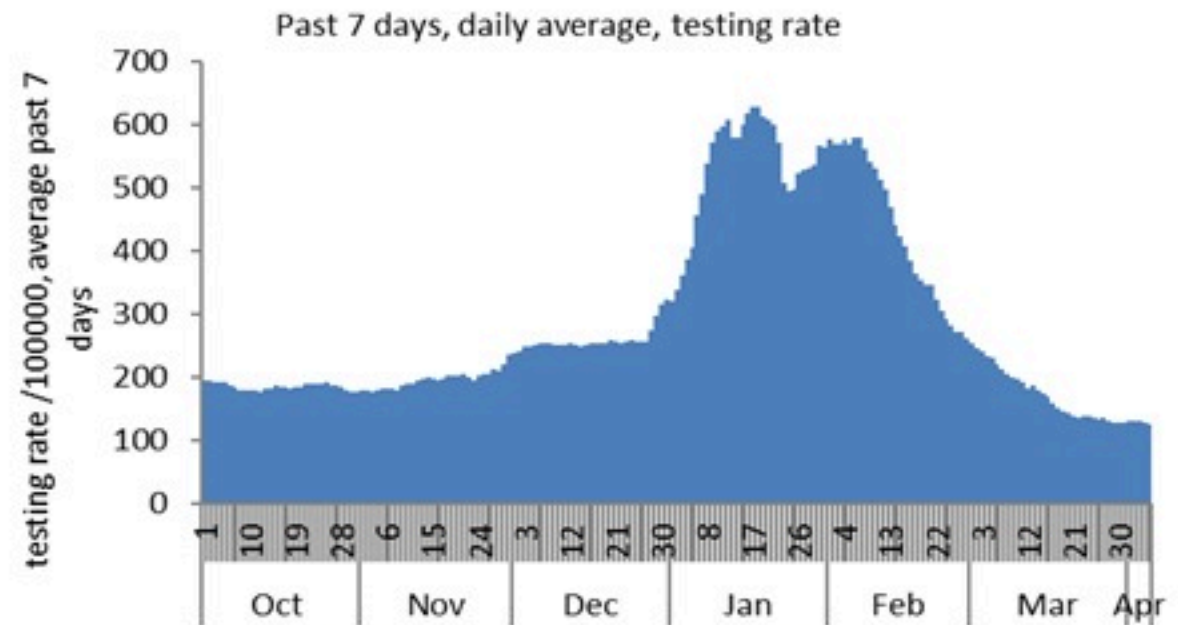
النسبة المئوية للفحوصات المحلية الإيجابية خلال 14 يوم السابقة
Positivity rate for the past 14 days (%)



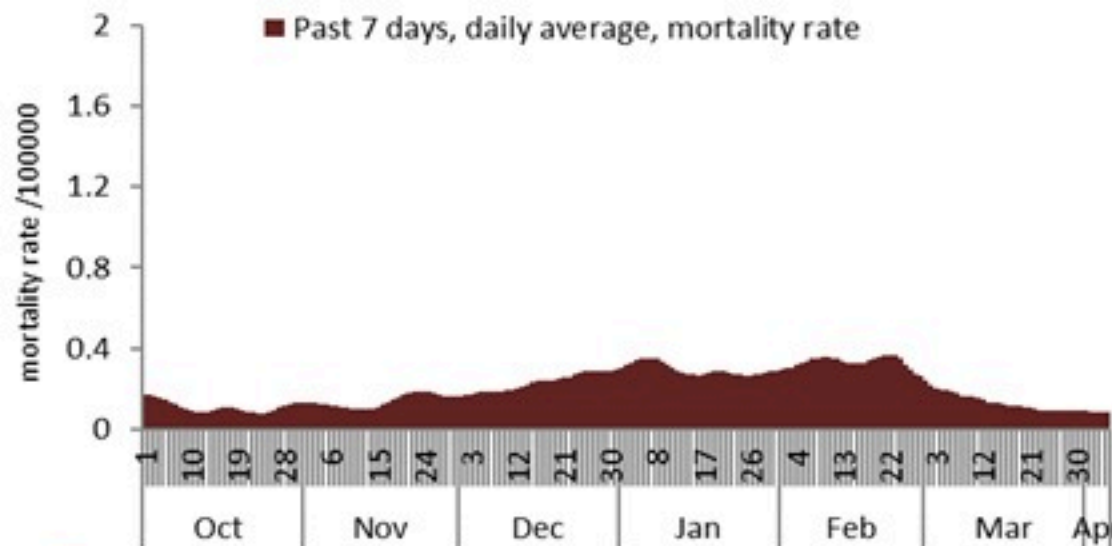
نسبة الحالات الجديدة لكل مئة ألف نسمة
Incidence rate (/100000)



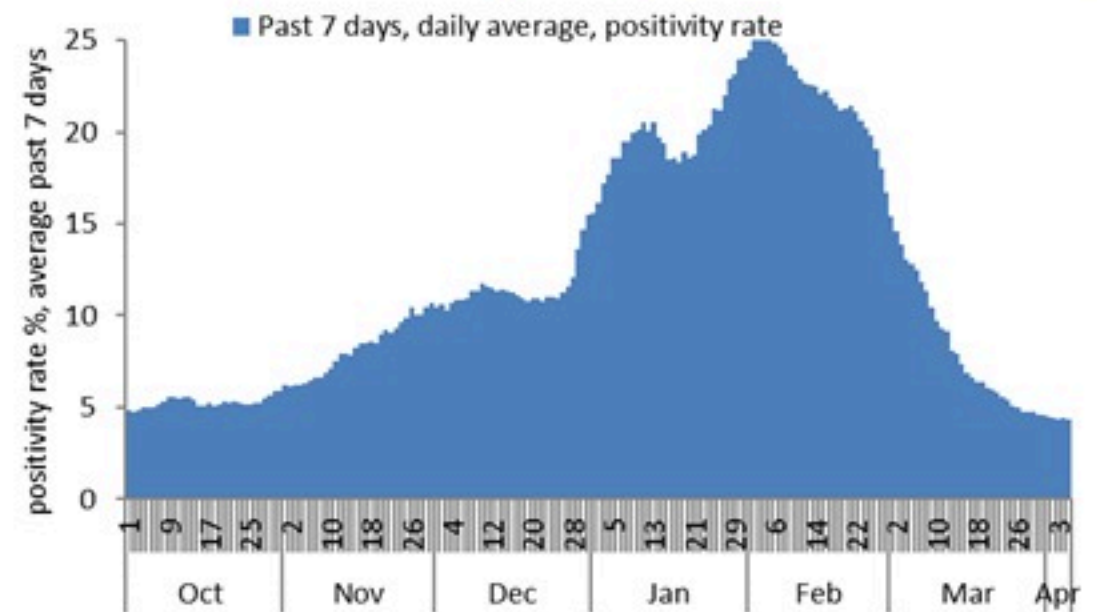
نسبة الفحوصات المحلية لكل مئة ألف نسمة
Testing rate (/100000)



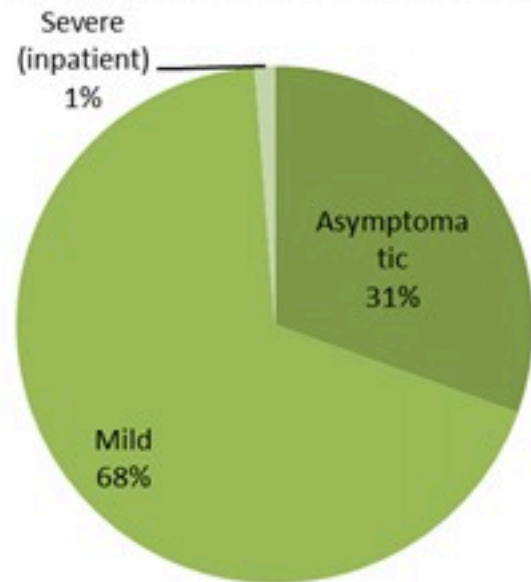
نسبة الوفيات لكل مئة ألف نسمة
Mortality rate (/100000)



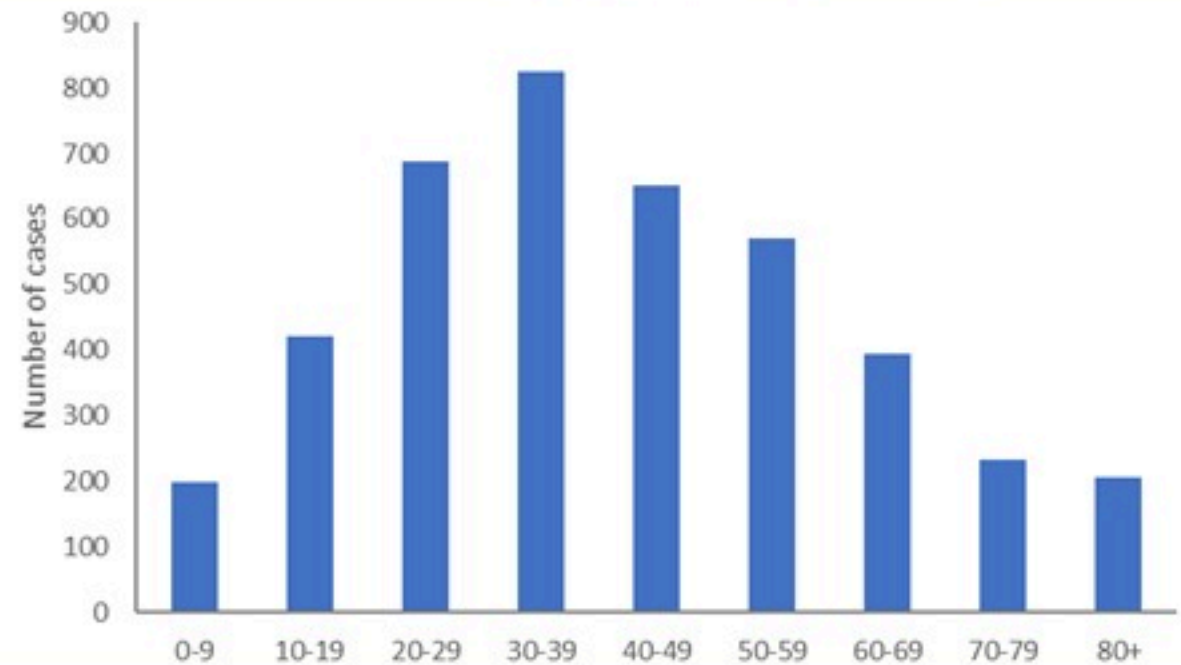
النسبة المئوية للفحوصات المحلية الإيجابية
Positivity rate (%)



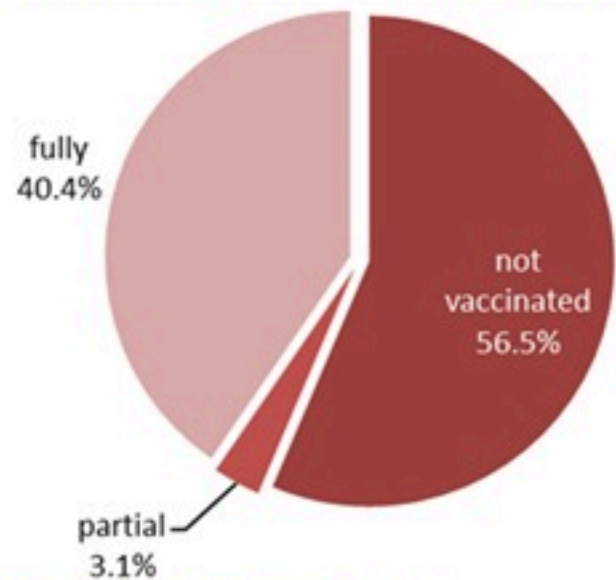
توزيع الحالات حسب المرض لـ 14 الأخريرة (%)
Case distribution by severity for past 14 days (%)



توزيع الحالات حسب العمر لـ 14 الأخريرة
Case distribution by age group for past 14 days

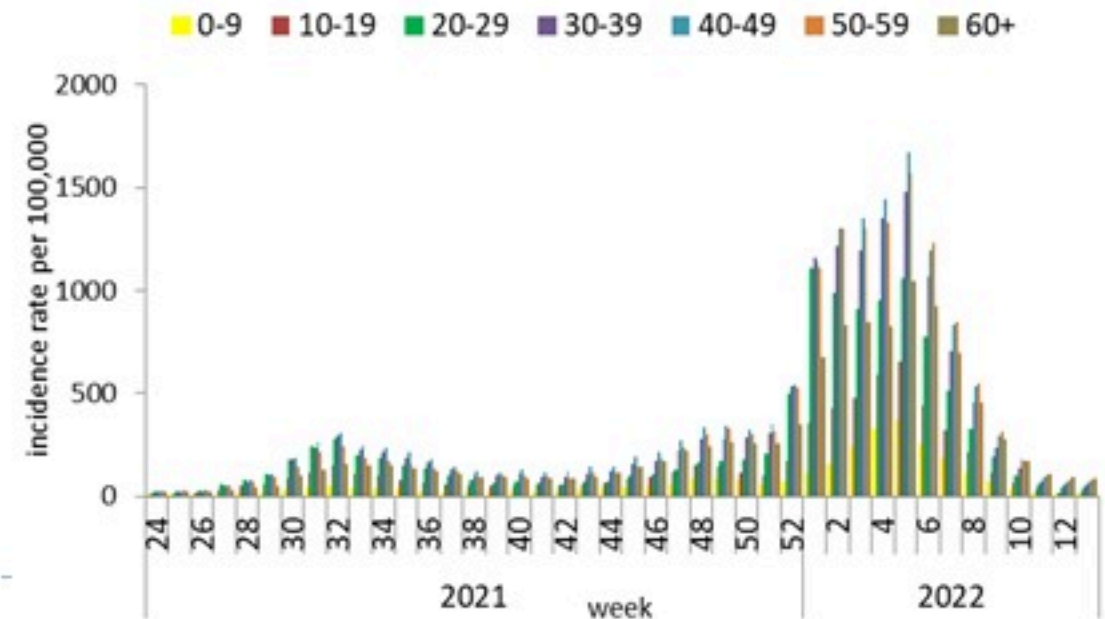


توزيع الحالات حسب الوضع التلقيحي لـ 14 الأخريرة (%)
Case distribution by vaccination status for past 14 days (%)



Fully: more than 14 days after 2nd dose
Partial: between 14 days post 1st dose and 14 days post 2nd dose
Not vaccinated: 0 dose, or less than 14 days post 1st dose

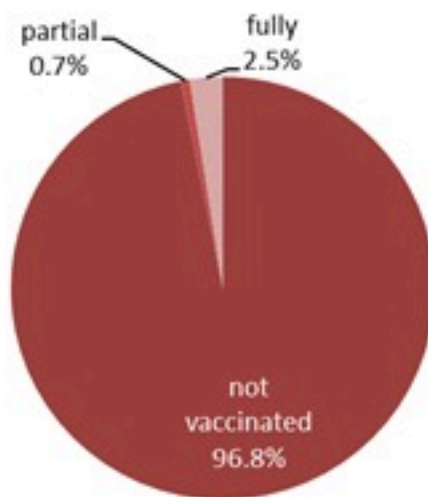
نسبة الحدوث حسب العمر والاسبوع (لكل مئة ألف نسمة)
Age specific incidence rate by age group and week (/100000)



عدد الوفيات حسب ونسبة الوفيات لكل مئة ألف حسب اليوم
Deaths and mortality rate (per 100000) per day



توزيع الوفيات حسب وجود الوضع التلقيحي، 2022 (%)
Deaths by vaccination status, 2022 (%)



Fully: more than 14 days after 2nd dose
Partial: between 14 days post 1st dose and 14 days post 2nd dose
Not vaccinated: 0 dose, or less than 14 days post 1st dose

جدول خصائص الوفيات
Distribution of deaths by age group

وجود امراض مزمنة او وضع صحي خاص Underlying conditions	نسبة الامتة % Case fatality %	عدد حالات الوفاة Number of deaths	الفئة العمرية Age group
	0.07	13	0-9
	0.03	20	10-19
	0.05	68	20-29
	0.14	181	30-39
	0.50	491	40-49
	1.33	1058	50-59
	4.19	2056	60-69
	10.18	2886	70-79
	20.80	3553	80+
8842	0.94	10326	ALL

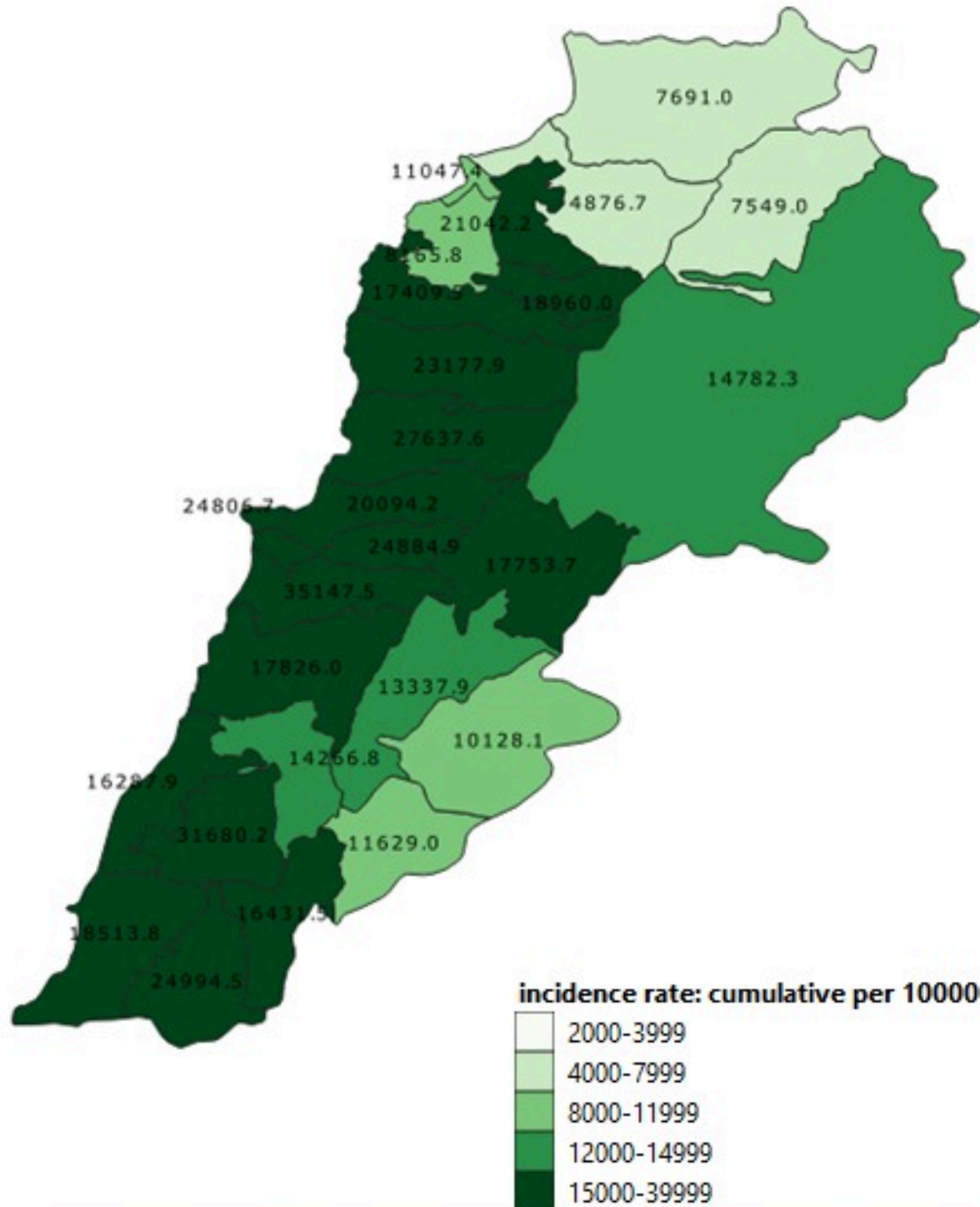
جدول حالات الوفاة المسجلة خلال 24 ساعة المنصرمة والمثبتة
Line list of confirmed covid-19 deaths for the past 24 hours

وجود امراض مزمنة	العمر (سنة)	الجنس	السكن (القضاء)	المستشفى	#
كلا	37	أنثى	النبطية	راغب حرب	1
نعم	58	أنثى	كسروان	فتوح كسروان الحكومي	2
نعم	84	ذكر	بيروت	الجامعة الأميركية	3

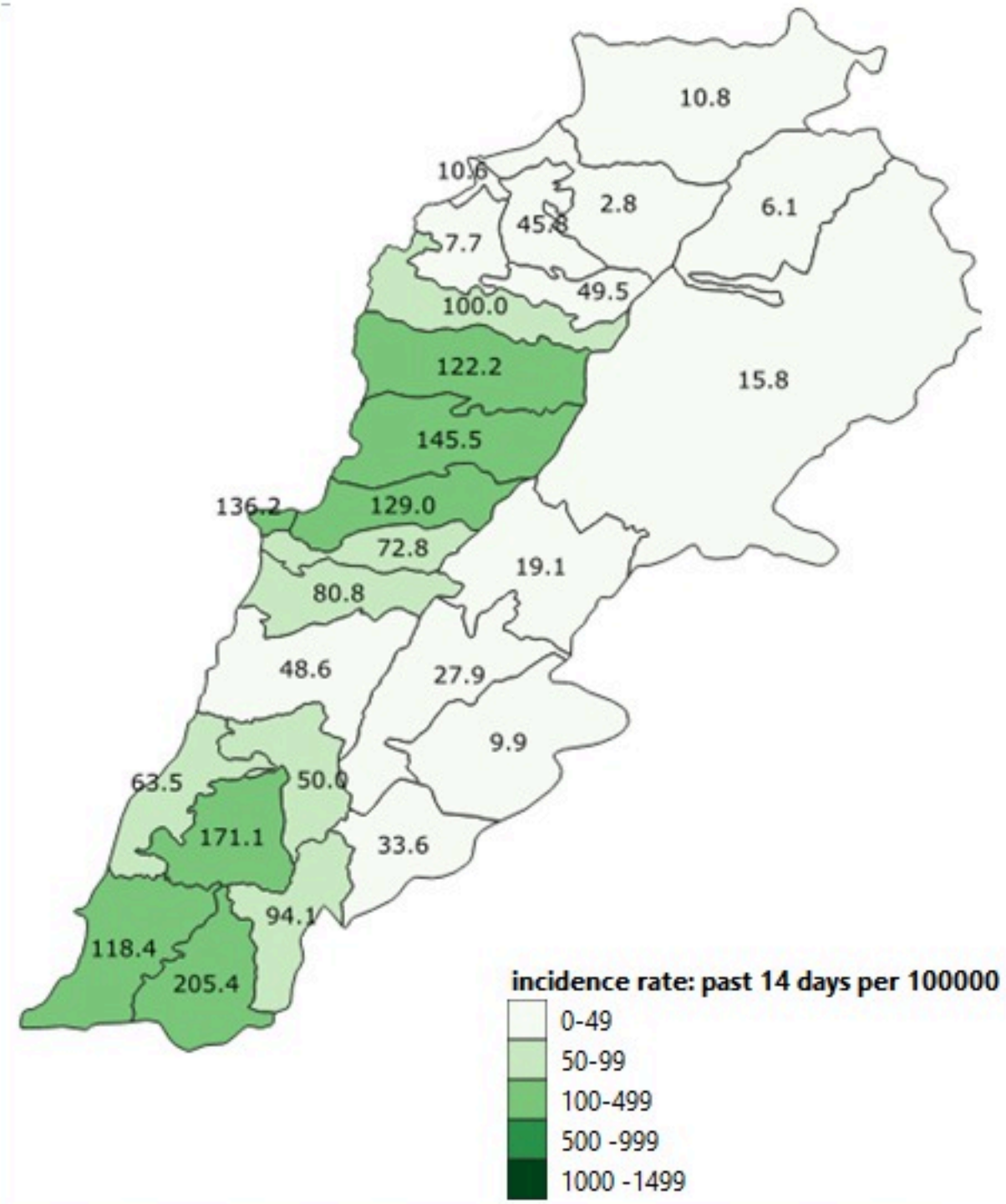
1	هلالية (صيدا)	2	ذوق مكابيل	3	مزرعة دير عوكر	بيروت
1	بقسطا	2	جونيه عدير	6	المنصورية (المتن)	راس بيروت
1	غازية	1	طبرجا	2	الفنار	الروشه
1	مغدوشة	1	أدما والدفنه	2	عين سعاده	الحمرا (بيروت)
1	خرائب (صيدا)	1	عجلتون	3	بصاليم	المصيطبة
1	زرارية	3	البلونة	3	المطيلب	الصدائع
1	سكسكية	1	جعيثا	1	الرايه	المزرعة (بيروت)
1	كفر بيت	2	عزيز	1	قرنة شهوان	البسطا الفوقا
6	قيد التحق	2	كفر حباب	1	الربوه	الجعيثاوي
	صور	1	المعصره (كسروان)	1	بيت الشعار	الأشرفية (بيروت)
2	صور	1	عزرة والعذر	1	مزرعة يشوع	قيد التحق
1	صور جل البحر الشمالي	3	عشقوت	1	الندب	بعيدا
1	دير قانون العين	2	كفر نبيان	1	عين حلق	الشيح
2	عبيت		جيبيل	1	قرنة الحمرا	الجناح
1	معركة	7	جيبيل	1	برمانا (المتن)	بير حسن
1	معروب	1	عمشيت	5	بعيدات	الغبيري
1	بازورية	1	قيد التحق	1	ضهر الصوان (المتن)	عين الرمانة (الشيح)
1	دير قانون النهر		طرابلس	1	المروج	حاره حريك
1	شحيبة	2	قيد التحق	1	بتغرين	برج البراجنة
2	زبقين		الكوره	1	مار موسى الدوار	المريجة (بعيدا)
6	قيد التحق	1	بزيرا	1	قيد التحق	الحازمية (بعيدا)
	النبطية		زعرتا		الشوف	الفياضية
1	نبطية الفوقا	1	زعرتا	1	شحيم	الحدث
1	كفر رمان		البترون	2	سبلين	العريانية
1	حومين الفوقا	1	البترون	1	برجا	قيد التحق
3	قيد التحق	2	كثيفان	1	الجبة	المتن
	بنت جيبيل		عكار	1	طلمان (الشوف)	برج حمود
1	صفد البطيخ	2	ذوق حداره	4	بريج	سن الفيل
1	عندورية (بنت جيبيل)		البقاع الغربي	1	بعقلين	جديده المتن
13	قيد التحق	1	مشغره	1	الباروك	الروضنة (بوشرية)
	مرجعيون	1	كفريا (ب-غ)		عاليه	الدكوانة
3	قلية	2	قيد التحق	2	شويات الامراء	أنطلياس
1	ميس الجبل		بعلبك	1	بيصور (عاليه)	منقلة مزهر
	حاصبيا	1	بعلبك	1	عدياب	جل النيب
2	حاصبيا	1	خضر (بعلبك)	1	عين كسور	النقاش
1	عين قنيا		راشيا	6	قيد التحق	عديين (نقاش)
1	كفير الزيت	1	كوكبا بوعرب		كسروان	الزلقا
			صيدا	1	جونيه صربا	بياقوت
20	قضاء قيد التحق	1	صيدا الوسطاني	3	جونيه كسليك	الضبية



نسب الحدوث التراكمية لكل مئة ألف نسمة
Cumulative incidence rate / 100000

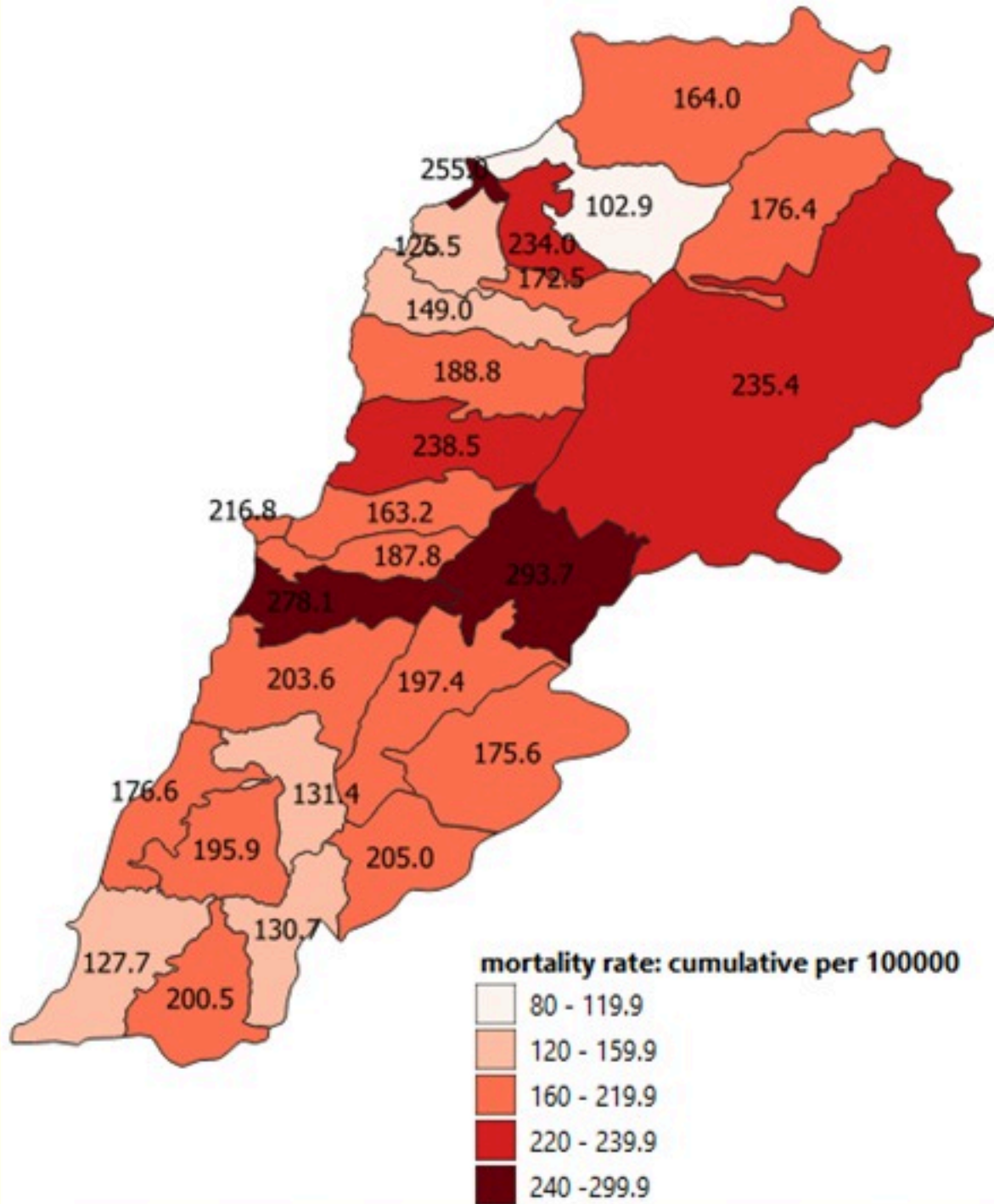


نسب الحدوث لـ 14 ايام الماضية لكل مئة ألف نسمة
14-day incidence rate / 100000

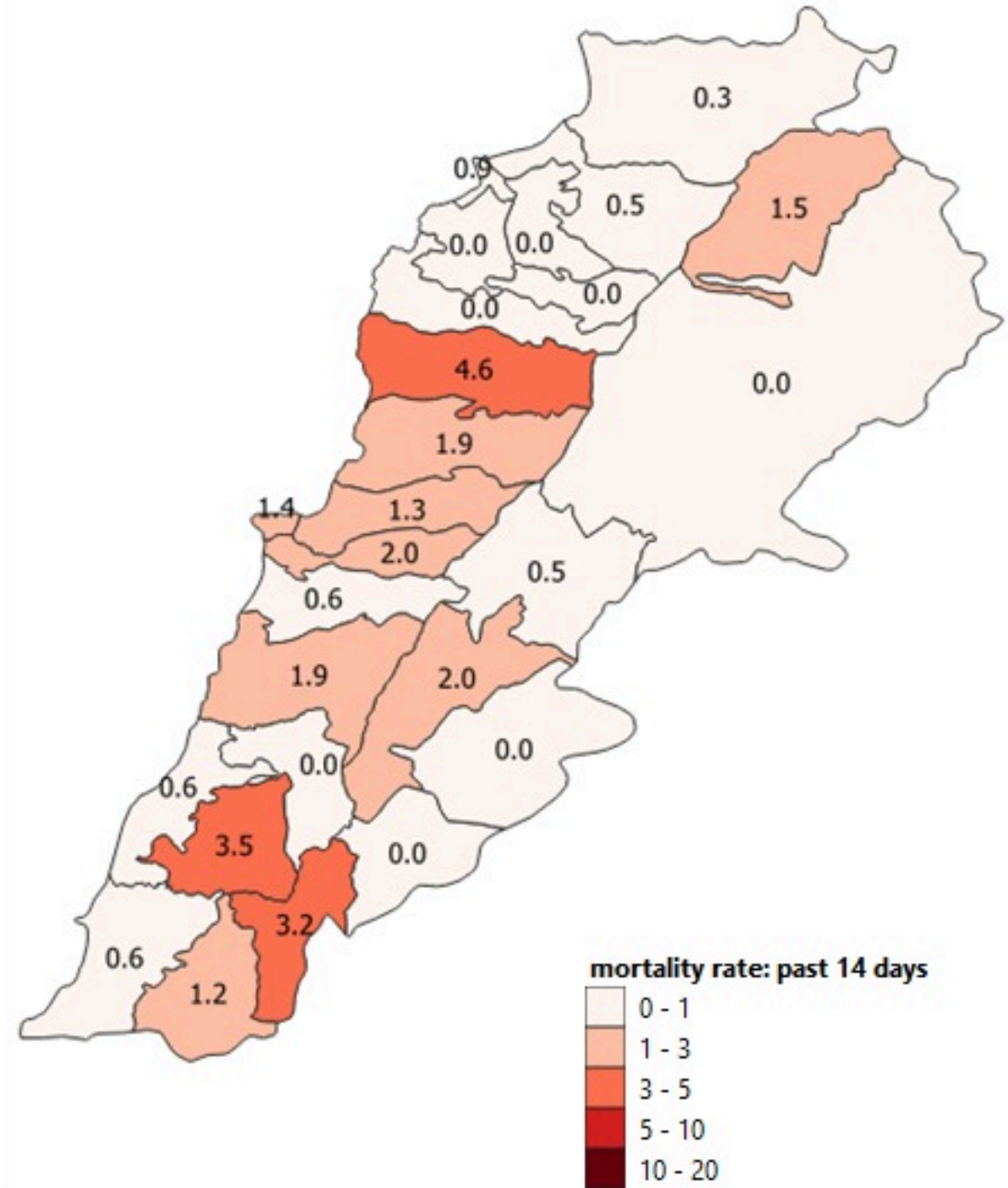


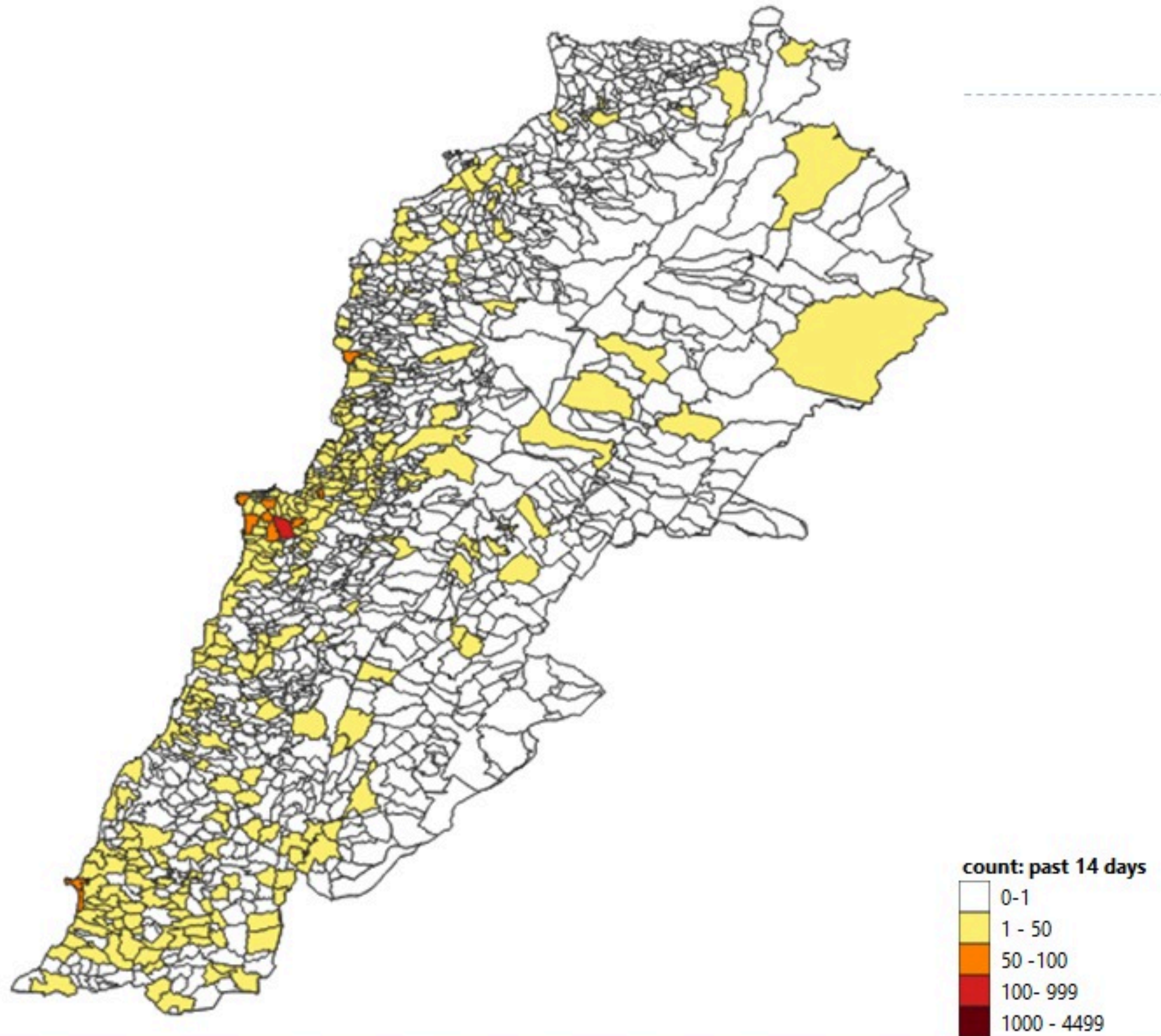


نسب الوفيات التراكمية لكل مئة الف نسمة
Cumulative mortality rate /100000



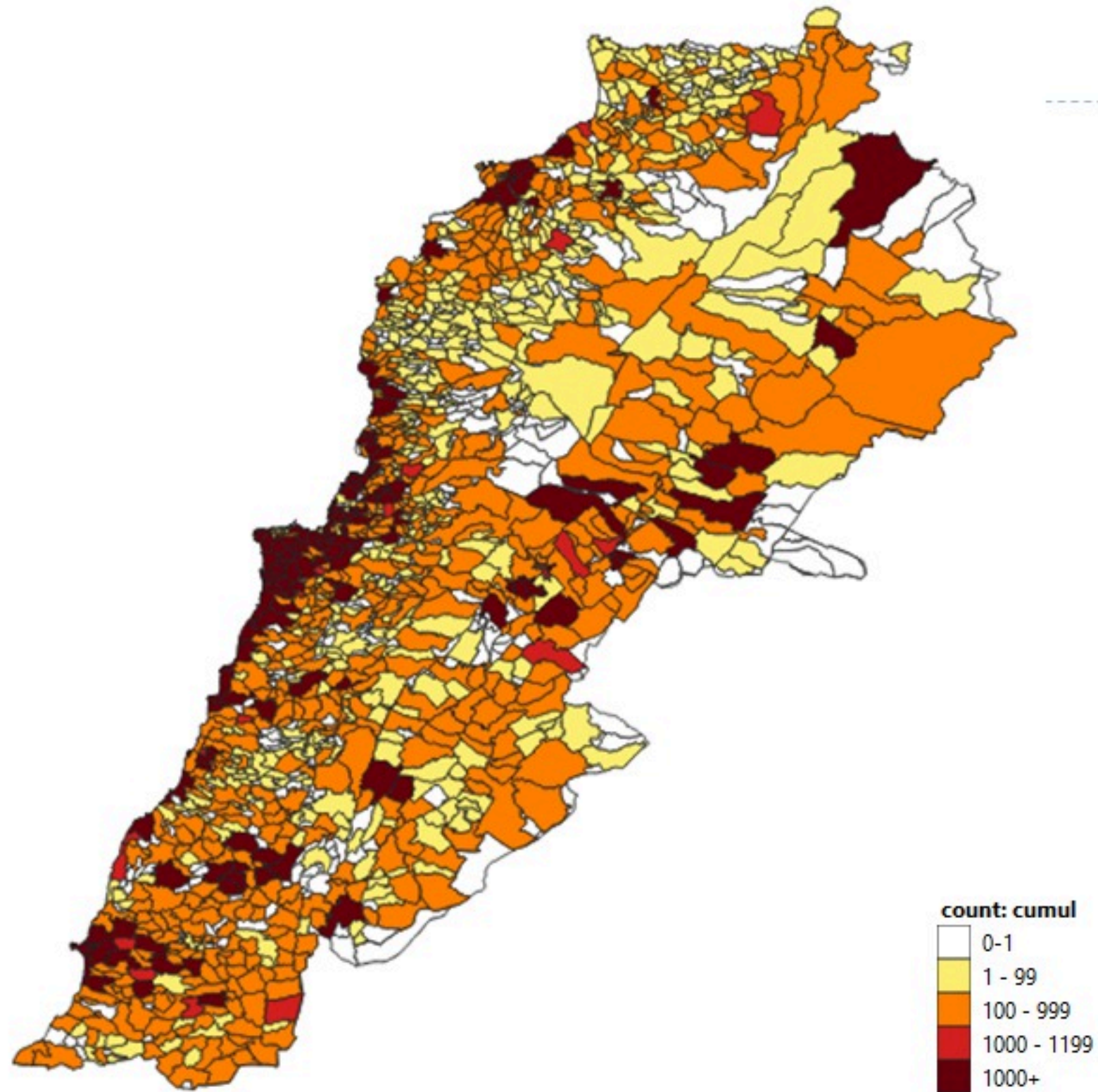
نسب الوفيات لايام 14 الماضية لكل مئة الف نسمة
14-day mortality rate /100000



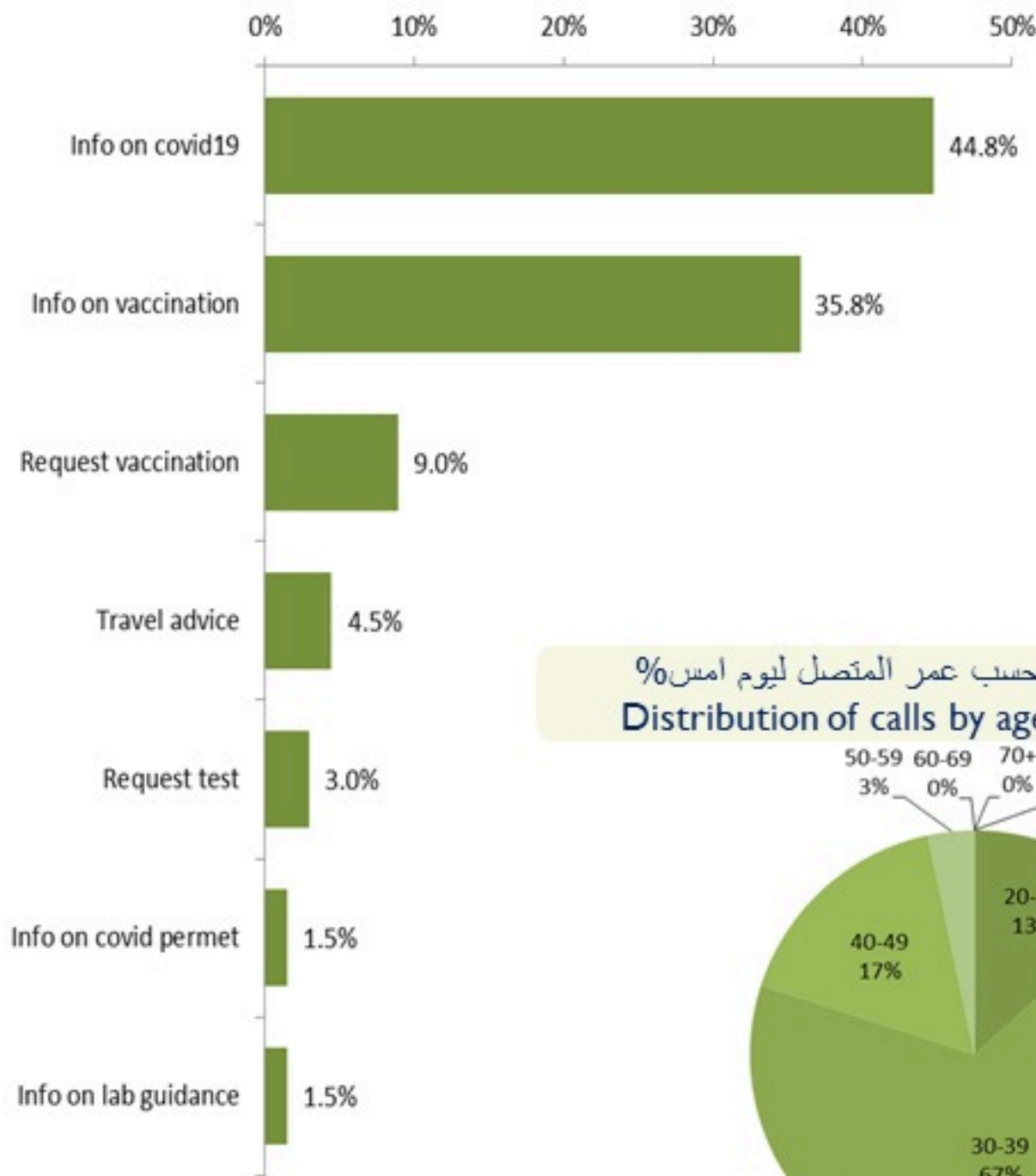




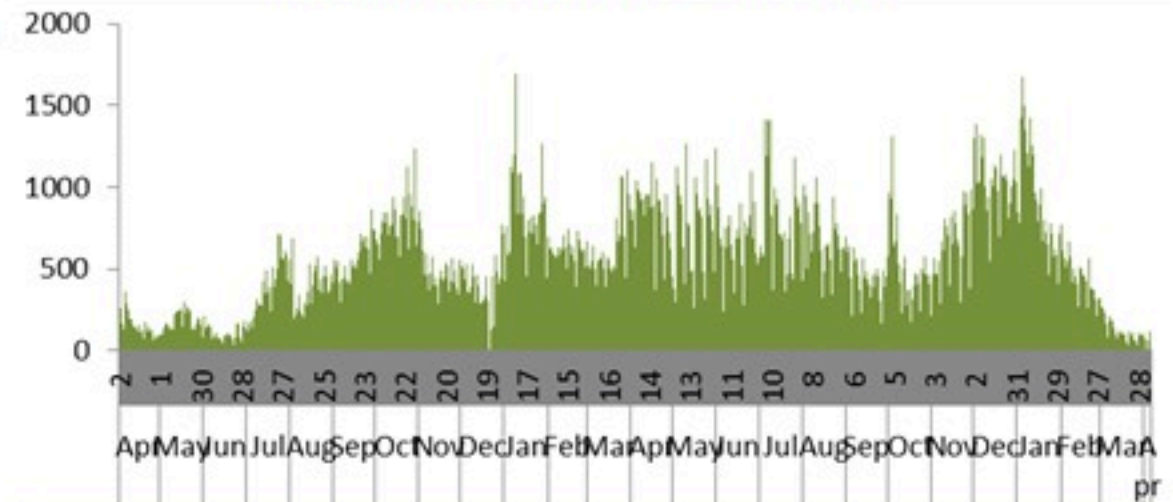
Map of distribution of cumulative number of cases by locality – 06 April 2022



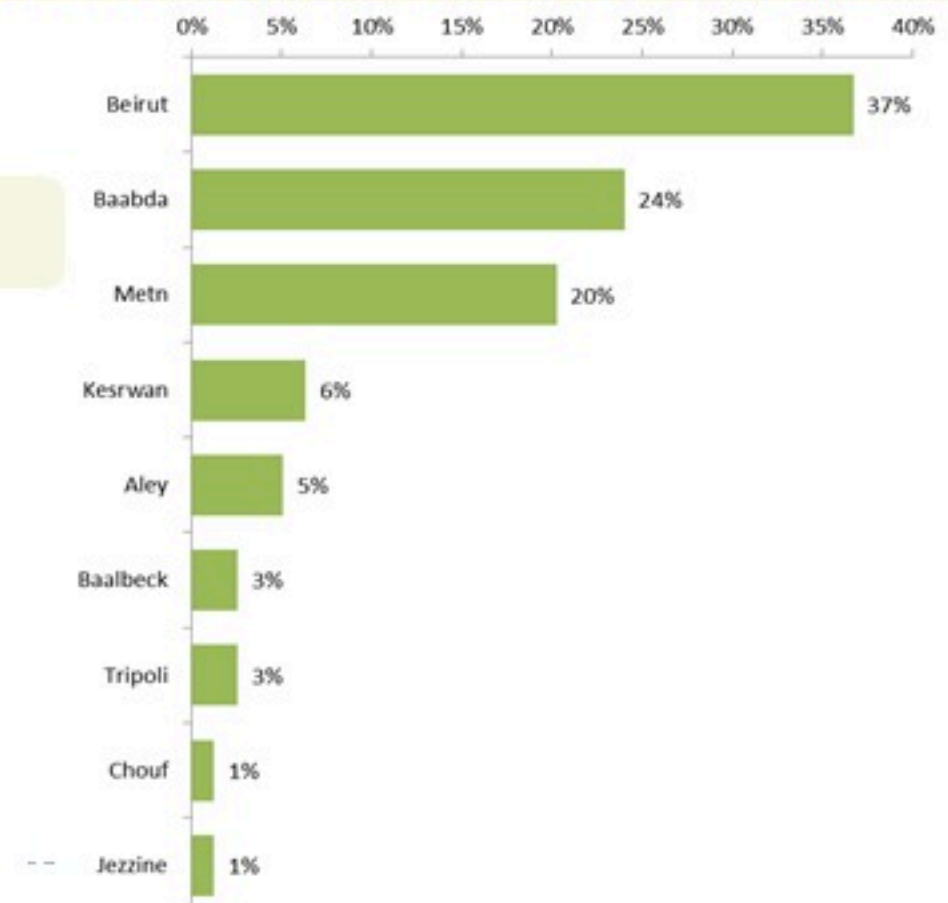
توزيع الاتصالات حسب سبب الاتصال ليوم امس %
Distribution of calls by reason of call for past day %



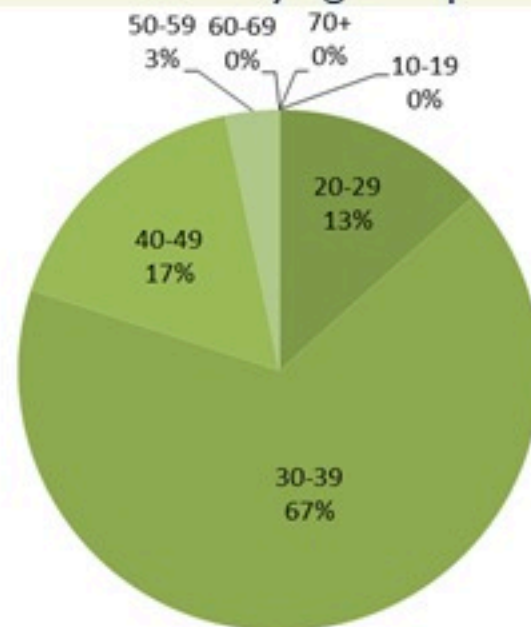
عدد الاتصالات المجاب عليها حسب اليوم
Number of answered calls by day



توزيع الاتصالات حسب قضاء السكن للمتصل ليوم امس %
Distribution of calls by caza of residence for past day %



توزيع الاتصالات حسب عمر المتصل ليوم امس %
Distribution of calls by age for past day %



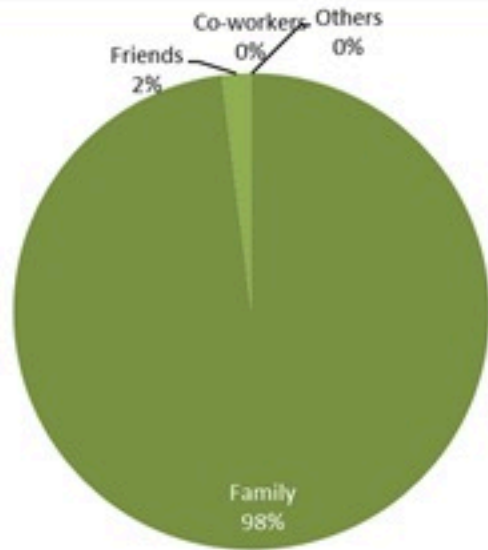


Newly reported and cumulative COVID-19 confirmed cases and deaths, by Mohafaza, as 06 April 2022

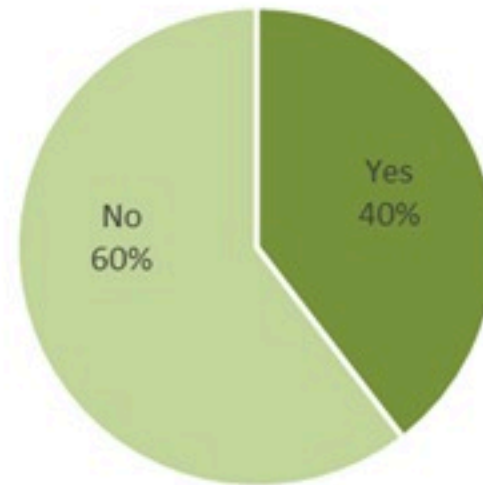
Mohafaza	Cases			Deaths		
	New cases in last 7 days	Change in new cases in last 7 days	Cumulative cases	New deaths in last 7 days	Change in new deaths in last 7 days	Cumulative deaths
Beirut	331	0%	120591	3	-25%	1054
Mount Lebanon	930	-12%	475509	19	+19%	3909
North	68	-33%	90011	2	0%	1511
Akkar	17	-11%	24112	0	-100%	514
Beqaa	28	-39%	56455	1	-50%	914
Baalbeck Hermel	14	-60%	47063	1	0%	786
South	290	-15%	121336	1	-67%	1057
Nabatieh	214	-18%	78640	3	-40%	581
Lebanon	2073	-12%	1093850	30	-9%	10326



توزيع المخالطين حسب المحيط،
ليوم امس
Distribution of contacts by profile,
past day



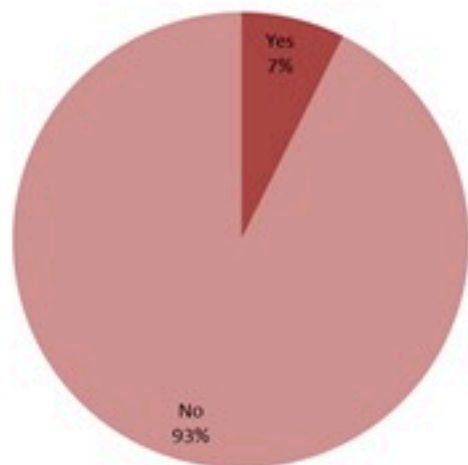
توزيع المخالطين حسب العوارض،
ليوم امس
Distribution of contacts by clinical
presentation, past day



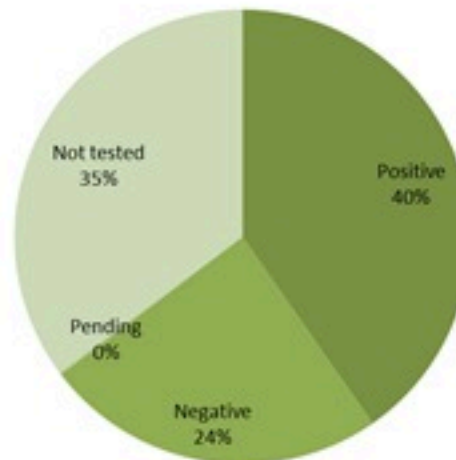
إحصاءات المخالطين الجدد ليوم امس
Number of COVID-19 contacts,
past day

1893	عدد الحالات والمخالطين التي تم الاتصال بها Number of cases & contacts called
1700	عدد الحالات والمخالطين التي تم الاتصال بها وتقصيها Number of cases & contacts called & investigated
662	عدد المخالطين الجدد Number of new contacts

توزيع المخالطين حسب الوضع وجود عدوى سابقة
ليوم امس
Contact distribution by prior infection
(past 3 months), past day



توزيع المخالطين حسب القحوصات المخبرية الحديثة
ليوم امس
Contacts distribution by recent testing
status, past day



توزيع المخالطين حسب الوضع التلقيحي
ليوم امس
Contacts distribution by vaccination
status, past day

