

الخط الساخن:

1214

01594459

ترصد عدوى الكوفيد 19 في لبنان

07 آب 2020

الجمهورية اللبنانية
وزارة الصحة العامة



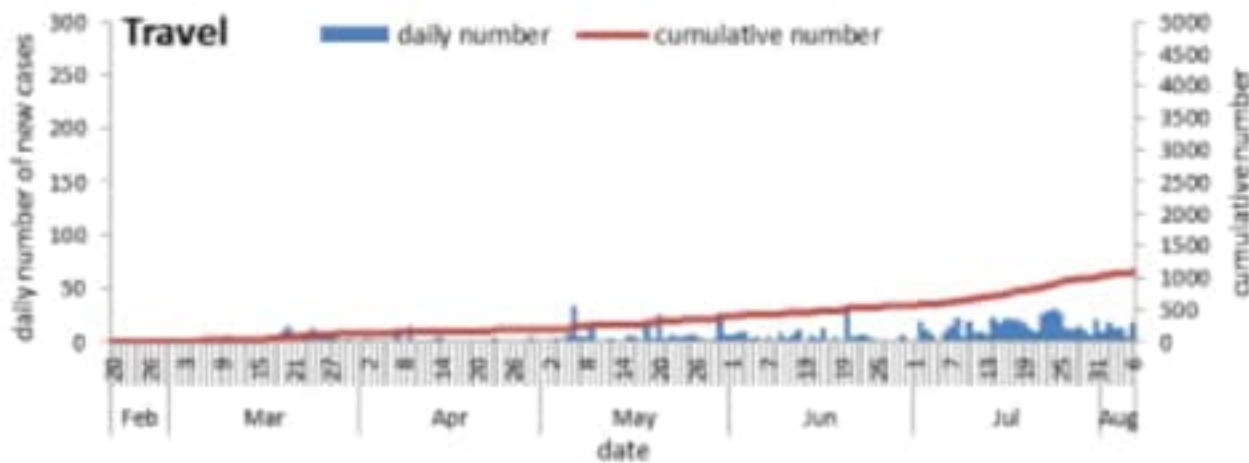
من توصيات وزارة الصحة العامة:

- خلال هذه الفترة الحساسة، الزامية ارتداء الكمامة خلال التجول او الحركة خارج المنزل
- العزل/الحجر المنزلي
- السلوك الفردي الوقائي: أهمية غسل اليدين، آداب السعال، تجنب لمس العينين والانف والقم، تجنب الاقتراب من أي شخص مريض، تجنب الاماكن المزدحمة والتجمعات
- تشكل الظاهرة الحالية بعدم الالتزام بالتدابير الوقائية خطراً في ازدياد احتمال انتشار العدوى بين الناس

	التراكمي منذ 21 شباط	خلال 24 ساعة المنصرمة
عدد الحالات المثبتة المحلية في لبنان	5951	279
عدد الحالات المثبتة الوافدة	1086	18
عدد الحالات المثبتة المحلية	4865	261
عدد الحالات الوفاة	70	0
عدد حالات في القطاع الصحي	288	16

حالة استشفاء منها 42 في العناية المركزة خلال 24 ساعة المنصرمة	174
عدد الحالات مع شفاء مخبري (نتيجتين سلبيتين متتاليتين) او زمني (مور اكثر من 30 يوماً)	2042
عدد الفحوصات المخبرية* خلال 24 ساعة المنصرمة	7730
عدد الفحوصات المخبرية خلال 24 ساعة المنصرمة المحلية	5668
عدد الفحوصات المخبرية خلال 24 ساعة الخاصة في المطار	2062

توزيع عدد الحالات الوافدة اليومي والتراكمي حسب اليوم



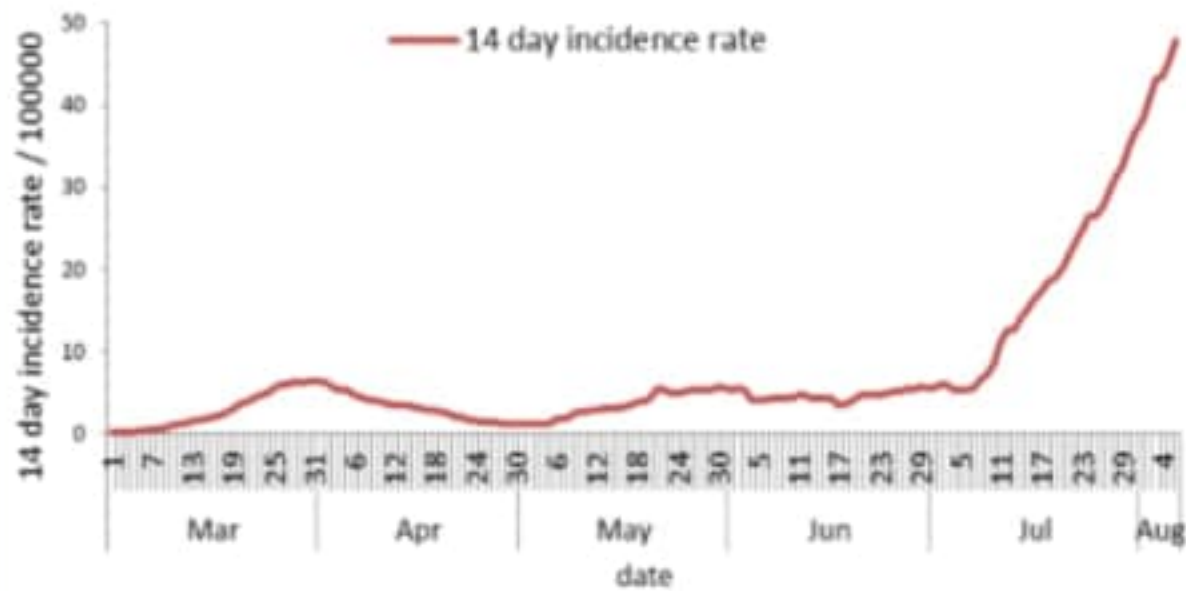
توزيع عدد الحالات المحلية اليومي والتراكمي حسب اليوم



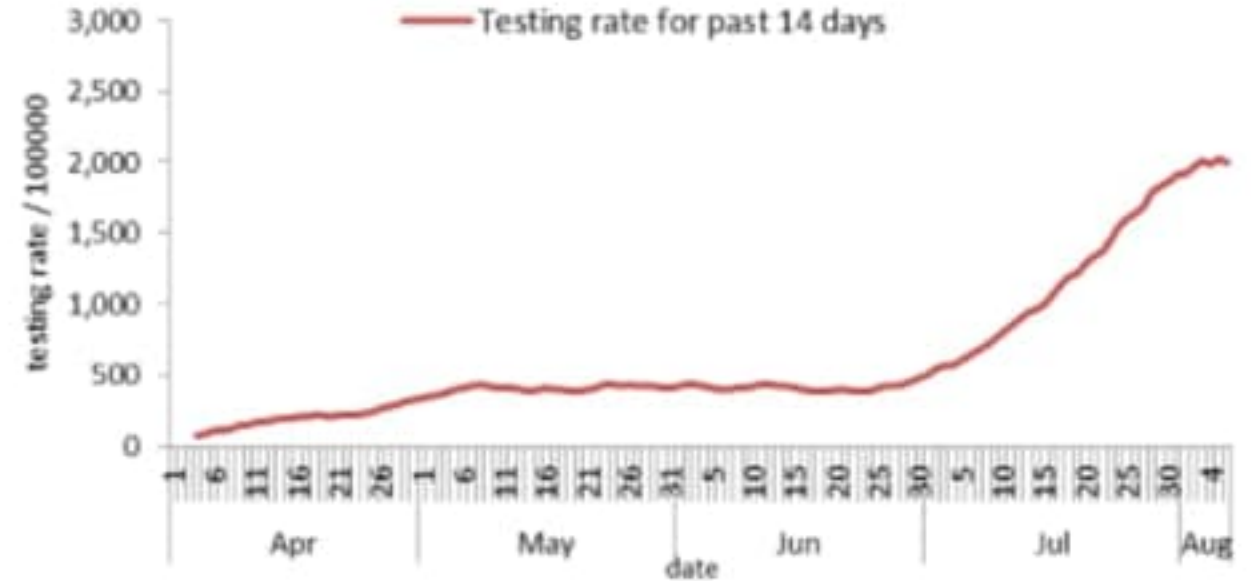
القضاء	العدد التراكمي						يوم أمس
	الحالات	الوفيات	الوفاة	غير الوفاة	الشفاء المخبري	الشفاء الزمني	
بيروت	873	6	199	674	158	160	64
بيروت	873	6	199	674	158	160	64
بعثدا	888	11	124	764	76	214	32
بعثدا	888	11	124	764	76	214	32
المتن	646	15	84	562	132	81	24
المتن	646	15	84	562	132	81	24
الشوف	253	3	26	227	24	128	14
الشوف	253	3	26	227	24	128	14
عاليه	527	2	50	477	16	110	11
عاليه	527	2	50	477	16	110	11
كسروان	164	8	42	122	70	19	4
كسروان	164	8	42	122	70	19	4
جبيل	117	3	16	101	47	9	1
جبيل	117	3	16	101	47	9	1
طرابلس	162	0	32	130	19	62	9
طرابلس	162	0	32	130	19	62	9
الكورة	47	0	15	32	11	6	4
الكورة	47	0	15	32	11	6	4
زعرنا	99	1	21	78	54	26	1
زعرنا	99	1	21	78	54	26	1
البترون	36	2	4	32	14	9	1
البترون	36	2	4	32	14	9	1
عكار	133	0	20	113	52	36	5
عكار	133	0	20	113	52	36	5
بشري	77	1	1	76	57	16	1
بشري	77	1	1	76	57	16	1
العملية الضلعية	37	2	12	25	14	13	4
العملية الضلعية	37	2	12	25	14	13	4
زحلة	219	4	16	203	27	100	7
زحلة	219	4	16	203	27	100	7
البيقاع الغربي	47	1	13	34	3	14	5
البيقاع الغربي	47	1	13	34	3	14	5
بعلبك	142	2	13	129	12	16	9
بعلبك	142	2	13	129	12	16	9
الهرمل	8	0	3	5	0	4	0
الهرمل	8	0	3	5	0	4	0
راشيا	8	0	3	5	1	1	4
راشيا	8	0	3	5	1	1	4
صيدا	137	0	71	66	14	51	4
صيدا	137	0	71	66	14	51	4
صور	247	7	133	114	18	68	2
صور	247	7	133	114	18	68	2
جزين	5	0	1	4	4	0	0
جزين	5	0	1	4	4	0	0
الذبيبة	83	0	36	47	7	25	1
الذبيبة	83	0	36	47	7	25	1
بنت جبيل	62	1	37	25	4	22	1
بنت جبيل	62	1	37	25	4	22	1
مرجعيون	31	1	10	21	3	5	0
مرجعيون	31	1	10	21	3	5	0
حاصبيا	10	0	3	7	0	1	0
حاصبيا	10	0	3	7	0	1	0
فيد التحقق	893	0	101	792	0	9	53
المجموع	5951	70	1086	4865	837	1205	261
المجموع	5951	70	1086	4865	837	1205	261



نسبة الحالات الجديدة لكل مئة ألف نسمة خلال 14 يوم السابقة



نسبة الفحوصات لكل مئة ألف نسمة خلال 14 يوم السابقة



نسبة الوفيات لكل مئة ألف نسمة خلال 14 يوم السابقة



النسبة المئوية للفحوصات الإيجابية خلال 14 يوم السابقة

