



ترصد عدوى الكوفيد 19 في لبنان

08 آب 2022

ترصد كوفيد 19

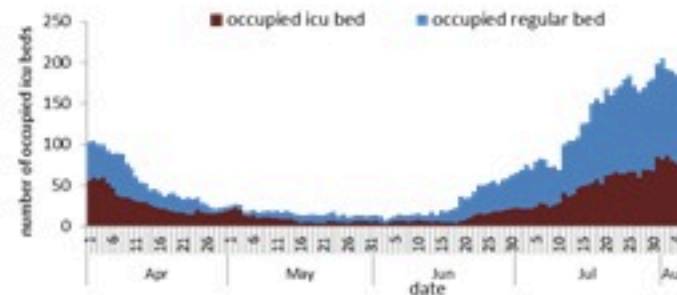
سيتم التركيز على المؤشرات الخاصة بالحالات الشديدة.

في الأيام 7 الأخيرة، تم استشفاء 117 مرضى (2.2 لكل مئة الف)، وتسجيل 16 وفيات (0.3 لكل مئة الف). وبلغت نسبة احتمال اسرة العداية الفائقة 36% (70 أسرة من اصل 196).

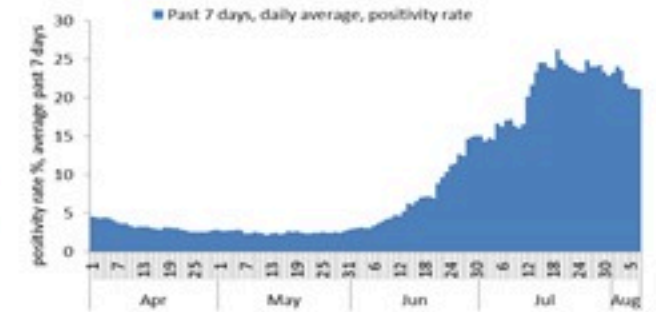

اما نسبة إيجابية الفحوصات المحلية فقد بلغت 21.1%. ويصنف التفشي المجتمعي على مستوى 4.

نسبة إيجابية الفحوصات (معدل 7 أيام الاخيرة)

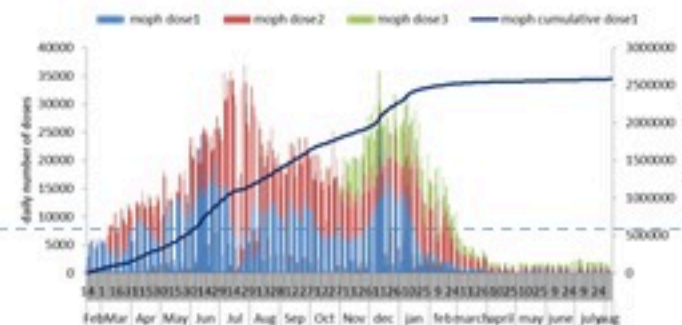
عدد الاسرة المستعملة



عدد الوفيات حسب اليوم



عدد الجرعات حسب اليوم



التلقيح ضد الكوفيد
19 نحو مناعة
المجتمع
(المصدر: قاعدة
بيانات Impact)

المؤشرات الوبائية	خلال 7 أيام الأخيرة	خلال 14 يوم الأخيرة
عدد دخول المستشفى	117	190
نسبة دخول المستشفى لمل 100000	2.2	3.6
عدد الوفيات	16	38
نسبة الوفيات لكل 100000	0.30	0.71
نسبة إيجابية فحص PCR لكل مئة فحص	21.1%	24%
نسبة الحدوث المحلية لكل 100000	244	542
نسبة الفحوصات لكل 100000	1135	2180
الاستشفاء (حالات جديدة و قديمة)	ليوم امس	% نسبة الاستعمال
الاسره المستعملة	165	32%
اسره العداية المركزه المستعملة (تنفس اصطناعي)	70 (11)	36%
الحالات الجديدة	ليوم امس	التراكمي
وفيات جديده	2	10550
حالات جديده (المعدل اليومي للأيام 7 الاخيره)	1850	1188468
الخط الساخن	ليوم امس	التراكمي
اتصالات 1787 (1)	99	434179

التلقيح	ليوم امس	التراكمي	التغطية (12y+)
المسجلين	204	3850700	70.7%
الجرعة (1)	110	2712452	49.8%
الجرعة (2)	118	2387952	43.8%
الجرعة (3)	119	628627	26.3%*

* نسبة من مجموع متلقي الجرعة الثانية



08 August 2022

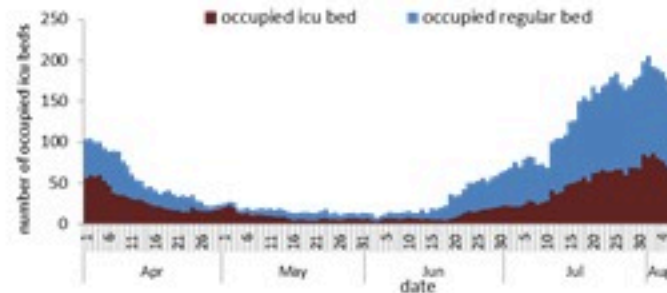
COVID-19 surveillance

The report will focus in severe cases.

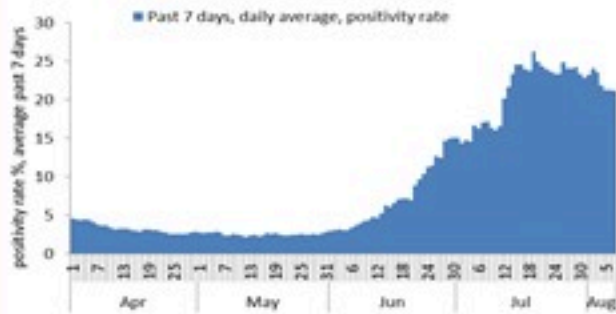
In past 7 days, 117 new admissions were reported (2.2/100000), and 16 deaths (0.3/100000). The ICU COVID-19 occupancy was 36% (70 beds over 196).

The PCR local positivity rate was 21.1%. The community transmission is at level 4.

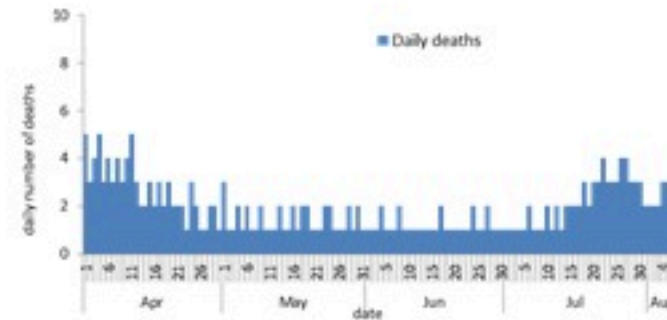
COVID-19 hospital daily bed occupancy



COVID-19 PCR positivity rate



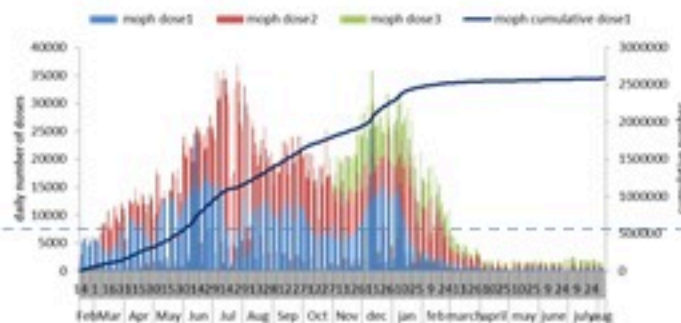
COVID-19 daily deaths



	Past 7 days	Past 14 days
New hospital admission	117	190
Admission rate /100000	2.2	3.6
New deaths	16	38
Mortality rate /100000	0.30	0.71
PCR positivity rate %	21.1%	24%
Local Incidence rate /100000	244	542
Testing rate /100000	1135	2180
All admissions	Past day	% Occupancy
Occupied beds	165	32%
Occupied ICU beds	70 (11)	36%
New	Past day	Cumulative
New deaths	2	10550
New cases (average past 7 days)	1850	1188468
Hot line	Past day	Cumulative
1787 (1)	99	434179

COVID-19 Vaccination (source: Impact database)

Number of doses: daily and cumulative



	Past day	Cumulative	Coverage (12y+)
Registered	204	3850700	70.7%
1 st dose	110	2712452	49.8%
2 nd dose	118	2387952	43.8%
3 rd dose	119	628627	26.3%*

* Percentage over recipients of 2nd dose