

الخط الساخن:

1214

01594459

ترصد عدوى الكوفيد 19 في لبنان

12 آب 2020

الجمهورية اللبنانية
وزارة الصحة العامة



من توصيات وزارة الصحة العامة:

- خلال هذه الفترة الحساسة، الزامية ارتداء الكمامة خلال التجول او الحركة خارج المنزل
- العزل/الحجر المنزلي
- السلوك الفردي الوقائي: أهمية غسل اليدين، آداب السعال، تجنب لمس العينين والانف والفم، تجنب الاقتراب من أي شخص مريض، تجنب الاماكن المزدحمة والتجمعات
- تشكل الظاهرة الحالية بعدم الالتزام بالتدابير الوقائية خطرا في ازدياد احتمال انتشار العدوى بين الناس

	التراكمي منذ 21 شباط	خلال 24 ساعة المنصرمة
عدد الحالات المثبتة في لبنان	7413	292
عدد الحالات المثبتة المحلية	6276	286
عدد الحالات المثبتة الوافدة	1137	6
عدد حالات الوفاة	89	2
عدد حالات القطاع الصحي	321	4

حالة استشفاء منها 44 في العناية المركزة خلال 24 ساعة المنصرمة	181
عدد الحالات مع شفاء مخبري (تتبعين سليلتين متتاليتين) أو زمني (مرور أكثر من 30 يوما)	2407
عدد الفحوصات المخبرية* خلال 24 ساعة المنصرمة	6726
عدد الفحوصات المخبرية خلال 24 ساعة المنصرمة المحلية	5408
عدد الفحوصات المخبرية خلال 24 ساعة الخاصة في المطار	1318

توزيع عدد الحالات الوافدة اليومي والتراكمي حسب اليوم




توزيع عدد الحالات المحلية اليومي والتراكمي حسب اليوم




نسب الحدوث لكل مئة الف نسمة		يوم امس				العدد التراكمي							القضاء
للايام 14 الاخيرة	التراكمي	غير الوافدة	الوافدة	الوفيات	الحالات	الشفاء	الشفاء الزمني	الشفاء المخبري	غير الوافدة	الوافدة	الوفيات	الحالات	
113.76	236.77	51	0	1	51	336	178	158	934	217	12	1151	بيروت
64.13	166.55	28	1	0	29	378	302	76	967	129	14	1096	بعينا
30.68	113.44	12	0	0	12	360	227	133	636	85	16	721	العتن
82.51	169.30	27	0	0	27	157	133	24	327	28	3	355	الشوف
150.71	352.04	25	0	0	25	160	144	16	565	54	2	619	عاليه
19.99	80.44	1	0	0	1	91	21	70	131	42	11	173	كسروان
18.24	113.98	0	0	0	0	57	10	47	108	17	3	125	جبيل
34.41	67.35	21	0	0	21	84	65	19	197	32	0	229	طرابلس
32.10	69.55	0	0	0	0	18	7	11	37	15	2	52	الكورة
33.99	150.34	2	2	0	4	80	26	54	92	23	1	115	زغرنا
12.72	67.24	1	0	0	1	23	9	14	33	4	2	37	البترون
12.12	45.30	2	1	0	3	91	39	52	121	21	0	142	عكار
26.84	310.53	0	0	0	0	73	16	57	80	1	1	81	بشري
8.85	23.76	6	0	0	6	29	15	14	39	12	2	51	المنية الضنية
20.95	107.94	1	0	1	1	127	100	27	218	19	5	237	زحلة
22.93	55.84	3	0	0	3	19	16	3	41	15	1	56	البقاع الغربي
19.29	52.97	0	0	0	0	31	19	12	137	14	3	151	بعلبك
6.14	15.34	2	0	0	2	4	4	0	7	3	0	10	الهرمل
19.79	27.21	0	0	0	0	2	1	1	8	3	0	11	راشيا
19.62	51.51	15	0	0	15	69	55	14	96	72	1	168	صيدا
14.54	76.49	2	0	0	2	110	92	18	128	135	7	263	صور
6.26	18.77	0	0	0	0	4	0	4	5	1	0	6	جزين
26.87	70.01	5	1	0	6	35	28	7	58	41	0	99	النبطية
24.90	88.40	1	0	0	1	29	25	4	34	37	2	71	بنت جبيل
35.08	71.75	0	0	0	0	8	5	3	35	10	1	45	مرجعيون
23.53	50.41	0	0	0	0	2	2	0	12	3	0	15	حاصبيا
		81	1	0	82	30	30	0	1230	104	0	1334	قيد التحقق
60.28	139.30	286	6	2	292	2407	1569	838	6276	1137	89	7413	المجموع

رسومات بيانية لتوزيع الحالات حسب الاسبوع والمحافظة (حسب الترتيب الابجدي) لتاريخ 12 آب 2020


توزيع الحالات حسب الاسبوع في محافظة بيروت




توزيع الحالات حسب الاسبوع في محافظة البقاع



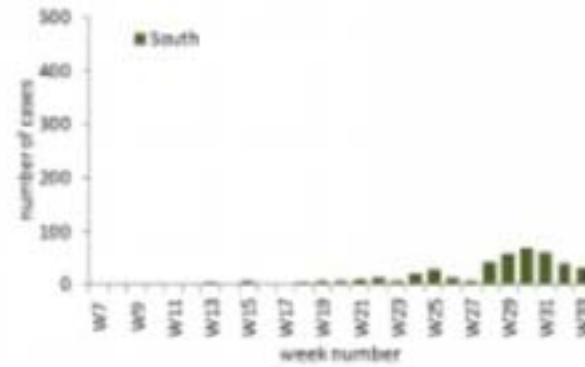
توزيع الحالات حسب الاسبوع في محافظة بعلبك الهرمل




توزيع الحالات حسب الاسبوع في محافظة الشمال




توزيع الحالات حسب الاسبوع في محافظة الجنوب




توزيع الحالات حسب الاسبوع في محافظة جبل لبنان



توزيع الحالات حسب الاسبوع في محافظة النبطية

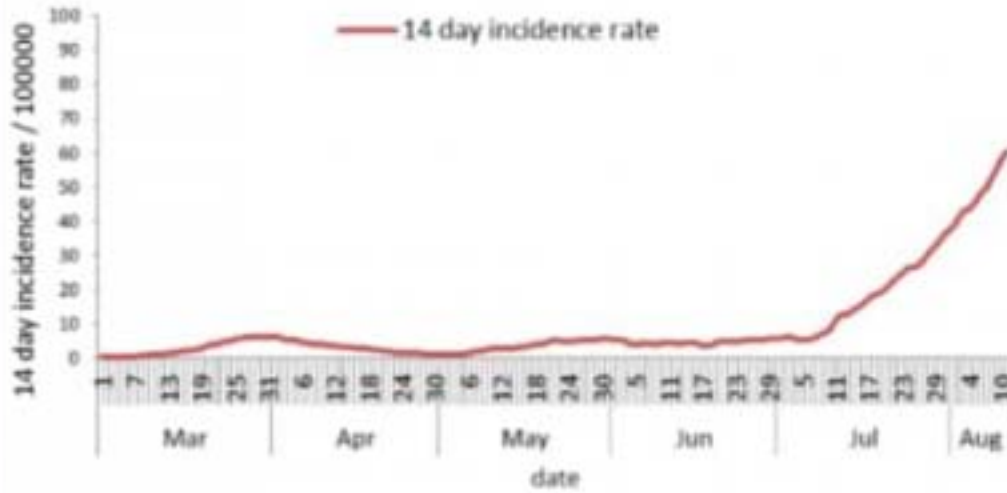


توزيع الحالات حسب الاسبوع في محافظة عكار

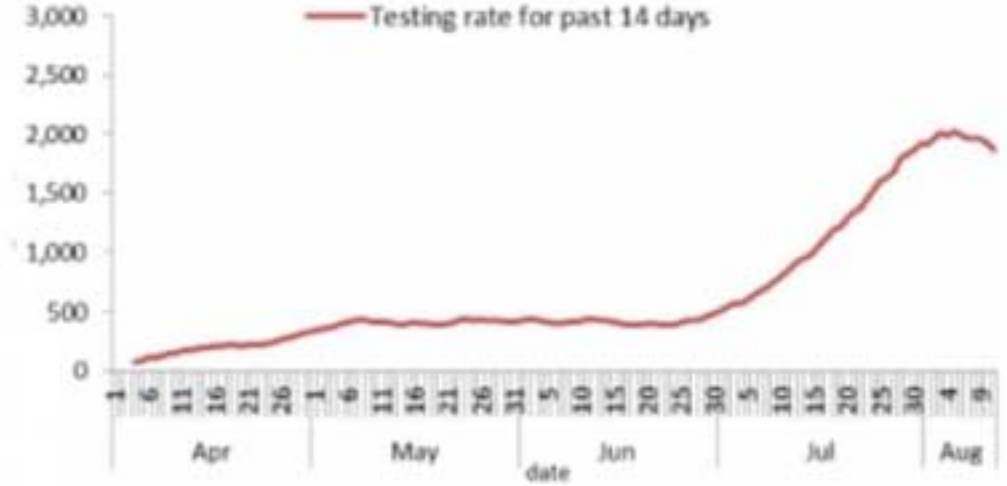


المختبرات: د رفیق العويدي الجامعي الحكومي والمركز الوطني للتطویر،
مختبر الكریوم، د طرابلس الحكومي، د الروم، د الجامعة الأميركية، د
سرحال، د زرق، د سیدا المعولنه، د العسكري، د الرسول الأعظم، د
حمود، د البس الجوزي الحكومي، مختبر الهادي، مختبر المنوق، د جبل
لبنان، مختبر لیلوی، مختبر مركز الأطباء، د فتوح كسرون، مختبر
ترانسجينكال، د الشافعي المعينوي، د عبد الله الراسي الحكومي، د رافع
حرب، د تانیس الحكومي، د هیکل، د سبل جورج الحنته، د عین وزین، د
بلق، د المنطوق، مختبر بوجای، د بعلبك الحكومي، د دار الأمل، مختبر
عظی بولس، د المقاصد، د السلا، مختبر مركز العیة العلیة، د خوری العام
(زحلة)، مركز الاستشفای الشمالي، مختبر الجامعة اللبنانية فرع طرابلس،
مختبر الجامعة اللبنانية فرع الحنته

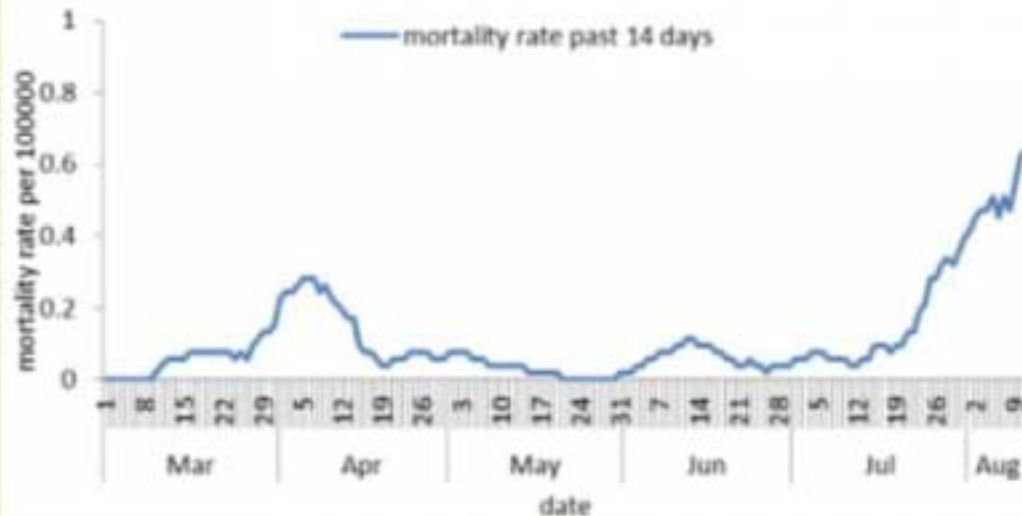
نسبة الحالات الجديدة لكل مئة الف نسمة خلال 14 يوم السابقة



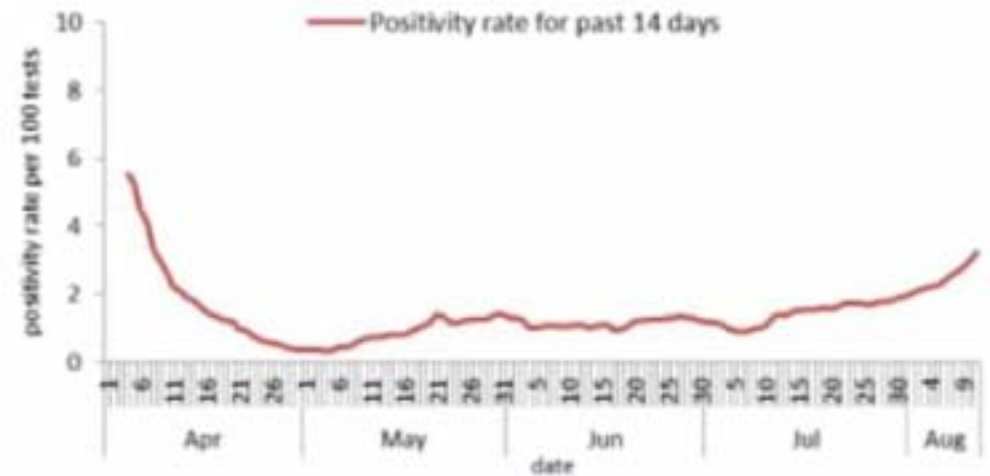
نسبة الفحوصات لكل مئة الف نسمة خلال 14 يوم السابقة



نسبة الوفيات لكل مئة الف نسمة خلال 14 يوم السابقة

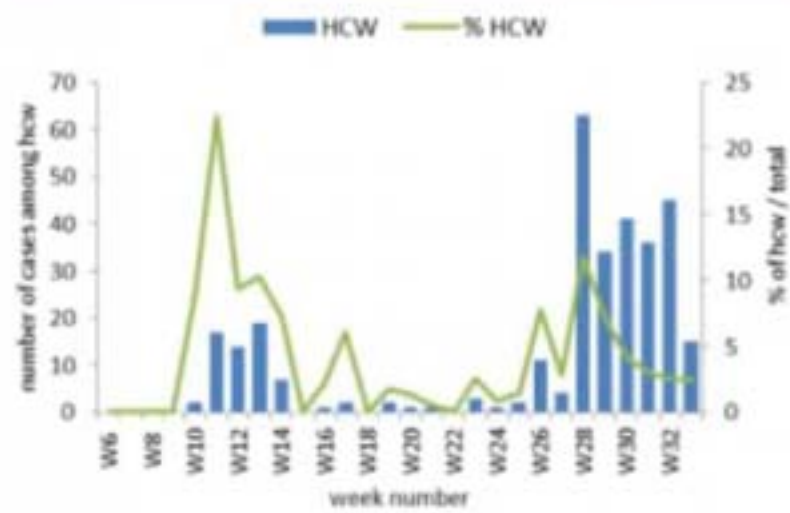


النسبة المئوية للفحوصات الإيجابية خلال 14 يوم السابقة

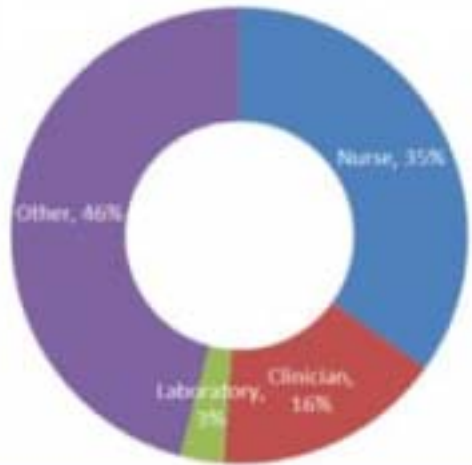


321 حالة في القطاع الصحي

حالات القطاع الصحي (العدد الاسبوعي والنسبة المئوية على كافة الحالات)



توزيع حالات القطاع الصحي حسب المهنة (النسب المئوية)

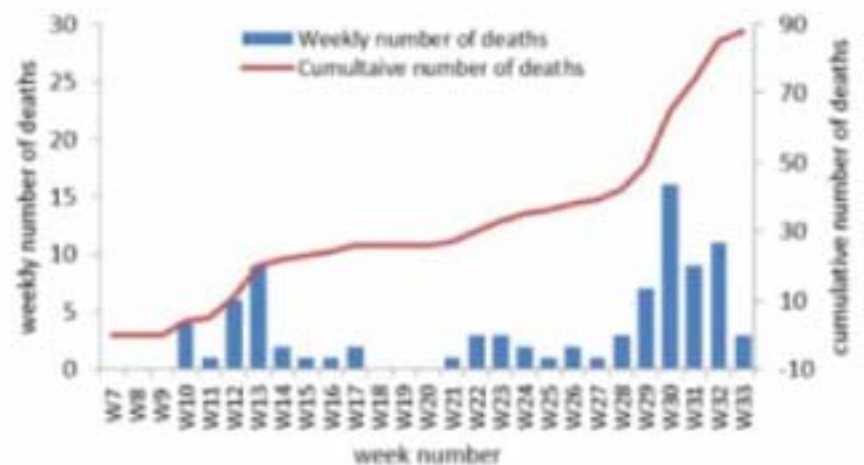


89 حالة في القطاع الصحي

جدول خصائص الوفيات

نسبة الامائة %	عدد الوفيات	تاريخ
0.37	1	نون 10 سنوات
0.00	0	من 10 الى 19 سنة
0.16	2	من 20 الى 29 سنة
0.21	2	من 30 الى 39 سنة
0.72	5	من 40 الى 49 سنة
2.30	14	من 50 الى 59 سنة
3.51	13	من 60 الى 69 سنة
13.00	26	من 70 الى 79 سنة
24.76	26	من 80 سنة وما فوق
1.20	89	المجموع

عدد حالات الوفاة (الاسبوعي والتراكمي) حسب الاسبوع



عدد الحالات	قضاء صور
1	طير حرقا
1	قيد التحقق
	قضاء النبطية
2	جباع
4	قيد التحقق
	قضاء بنت جبيل
1	قيد التحقق
	قضاء الهرمل
2	القصر

عدد الحالات	قضاء طرابلس
1	المينا
9	التيانة
1	الزهرة
10	قيد التحقق
	قضاء زغرنا
3	مزيارا
1	قيد التحقق
	قضاء البترون
1	تولا
	قضاء المنية الضنية
1	بقاع صفرين
2	دير عمار
3	المنية
	محافظة عكار
1	ببنين
1	وادي خالد
1	قيد التحقق
	قضاء زحلة
1	مجدل عجر
	قضاء البقاع الغربي
1	المرج
1	الصويري
1	سحمر
	قضاء صيدا
7	عين الحلوة
1	درب سليم
1	الغازية
1	الخراب
1	مزرعة كفر دابه
1	الصرfund
3	قيد التحقق

عدد الحالات	قضاء المتن
1	عين سعادة
2	برج حمود
1	برمانا
1	جديدة المتن
1	المنصورية
1	السبتية
1	سد البوشرية
4	الزلقا
	قضاء الشوف
1	بعاصير
7	برجا
1	دير القمر
1	الجية
5	كترمايا
3	مزبود
1	الناعمة
2	الرميلة
3	السمقانية
1	سبلين
2	قيد التحقق
	قضاء عاليه
6	عرمون
4	بشامون
3	بحدون الضبعة
1	ثويقات الامراء
3	ثويقات العمروسية
5	حي السلم
2	خلدة
1	صوفر
	قضاء كسروان
1	جعيتا

عدد الحالات	محافظة بيروت
2	عين المريسة
1	راس بيروت
2	المنارة
1	الروشة
8	الحمرا
2	عين التينة
1	المصيطبة
2	مار الياس
2	المزرعة
1	برج ابي حيدر
2	البسطة الفوقا
16	طريق الجديدة
4	راس النبع
1	الاشرفية
6	قيد التحقق
	قضاء بعيدا
2	عين الزمانة
1	بعيدا
2	بنر حسن
8	برج البراجنة
2	بسبا
2	الشيح
1	فرن الشباك
1	الغبيري
1	الحدث
3	حررة حريك
2	الحازمية
2	الجناح
1	المريجة
1	قيد التحقق