



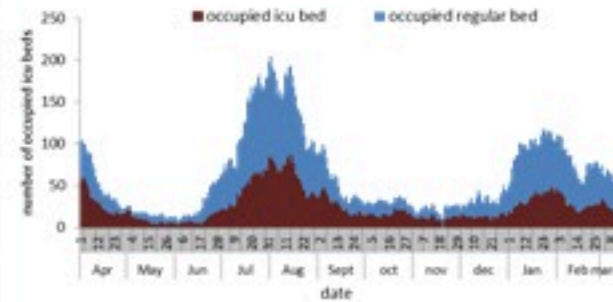
ترصد عدوى الكوفيد 19 في لبنان

13 آذار 2023

ترصد كوفيد 19


المؤشرات الوبائية	خلال 7 أيام الأخيرة	خلال 14 يوم الأخيرة
عدد الوفيات	8	20
نسبة الوفيات لكل 100000	0.15	0.38
نسبة إيجابية فحص PCR لكل مئة فحص	7.7%	8.3%
نسبة الحدوث المحلية لكل 100000	12	26
الاستشفاء (حالات جديدة و قديمة)	ليوم امس	% نسبة الاستعمال
الاسره المستعملة	62	15%
اسره العناية المركزه المستعملة (تنفس اصطناعي)	17(4)	9%
الحالات الجديدة	ليوم امس	التراكمي
الوفيات	1	10846
الحالات (المعدل اليومي للأيام 7 الاخيره)	94	1233151
الخط الساخن	ليوم امس	التراكمي
اتصالات 1787 (1)	64	460624

عدد الاسره المستعملة



سيتم التركيز على المؤشرات الخاصة بالحالات الشديدة. في الأيام 7 الأخيرة، تم تسجيل 8 وفيات (0.15 لكل مئة الف). وبلغت نسبة استعمال اسره العناية الفائقة 09% (17 أسرة من اصل 182). اما نسبة إيجابية الفحوصات المحلية فقد بلغت 7.7%. ويصنف التفشي المجتمعي على مستوى 3.


عدد الوفيات حسب اليوم



نسبة إيجابية الفحوصات (معدل 7 أيام الاخيره)



عدد الجرعات حسب اليوم



التلقيح ضد الكوفيد 19 (المصدر: قاعدة بيانات Impact)

* نسبة من مجموع متلقي الجرعة الثانية

التلقيح	ليوم امس	التراكمي	التغطية (+12y)
المسجلين	-	3879017	71.2%
الجرعة (1)	5	2742163	50.3%
الجرعة (2)	4	2415915	44.3%
الجرعة (3)	-	661814	27.4%*

13 March 2023


COVID-19 surveillance

The report will focus in severe cases.
In past 7 days, 8 deaths (0.15/100000). The ICU COVID-19 occupancy was 09% (17 beds over 182).
The PCR local positivity rate was 7.7%. The community transmission is at level 3.

COVID-19 hospital daily bed occupancy



COVID-19 daily deaths



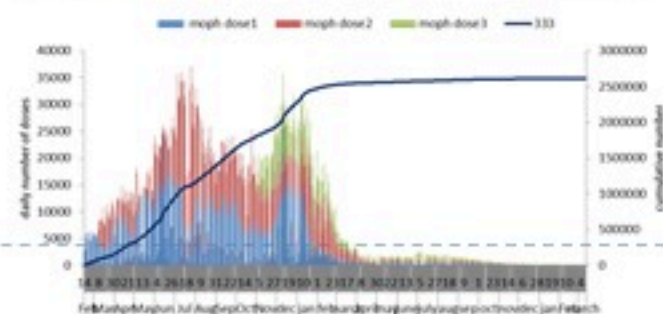
COVID-19 PCR positivity rate



	Past 7 days	Past 14 days
New deaths	8	20
Mortality rate /100000	0.15	0.38
PCR positivity rate %	7.7%	8.3%
Local Incidence rate /100000	12	26
All admissions	Past day	% Occupancy
Occupied beds	62	15%
Occupied ICU beds	17(4)	9%
New	Past day	Cumulative
Deaths	1	10846
Cases (average past 7 days)	94	1233151
Hot line	Past day	Cumulative
1787 (1)	64	460624

COVID-19 Vaccination (source: Impact database)

Number of doses: daily and cumulative



	Past day	Cumulative	Coverage (12y+)
Registered	-	3879017	71.2%
1 st dose	5	2742163	50.3%
2 nd dose	4	2415915	44.3%
3 rd dose	-	661814	27.4%*

* Percentage over recipients of 2nd dose