



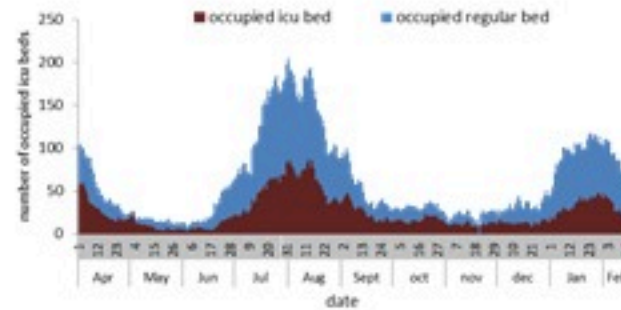
ترصد عدوى الكوفيد 19 في لبنان

18 شباط 2023

ترصد كوفيد 19


المؤشرات الوبائية	خلال 7 أيام الأخيرة	خلال 14 يوم الأخيرة
عدد الوفيات	12	20
نسبة الوفيات لكل 100000	0.23	0.38
نسبة إيجابية فحص PCR لكل مئة فحص	8.7%	10.6%
نسبة الحدوث المحلية لكل 100000	13	27
الاستشفاء (حالات جديدة و قديمة)	ليوم امس	% نسبة الاستعمال
الاسره المستعملة	52	12%
اسره العناية المركزه المستعملة (تنفس اصطناعي)	21(3)	12%
الحالات الجديدة	ليوم امس	التراكمي
الوفيات	2	10815
الحالات (المعدل اليومي للأيام 7 الاخيره)	99	1230835
الخط الساخن	ليوم امس	التراكمي
اتصالات 1787 (1)	96	457871
اتصالات 1214	42	774650

عدد الاسره المستعملة



سيتم التركيز على المؤشرات الخاصة بالحالات الشديدة. في الأيام 7 الأخيرة، تم تسجيل 12 وفيات (0.23 لكل مئة ألف). وبلغت نسبة استعمال اسره العناية الفائقة 12% (21 أسرة من اصل 182). اما نسبة إيجابية الفحوصات المحلية فقد بلغت 8.7%. ويصنف التفشي المجتمعي على مستوى 3.


عدد الوفيات حسب اليوم



نسبة إيجابية الفحوصات (معدل 7 أيام الاخيرة)



عدد الجرعات حسب اليوم



التلقيح ضد الكوفيد
19 نحو مناعة
المجتمع
(المصدر: قاعدة
بيانات Impact)

* نسبة من مجموع متلقي الجرعة الثانية

التلقيح	ليوم امس	التراكمي	التغطية (+12y)
المسجلين	-	3879017	71.2%
الجرعة (1)	4	2741669	50.3%
الجرعة (2)	13	2415529	44.3%
الجرعة (3)	11	661520	27.4%*

18 February 2023

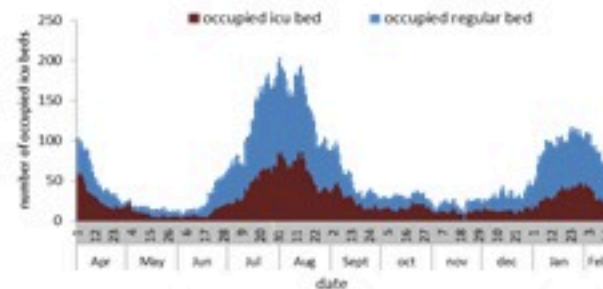
COVID-19 surveillance

The report will focus in severe cases.

In past 7 days, 12 deaths (0.23/100000). The ICU COVID-19 occupancy was 12% (21 beds over 182).

The PCR local positivity rate was 8.7%. The community transmission is at level 3.


COVID-19 hospital daily bed occupancy



COVID-19 PCR positivity rate



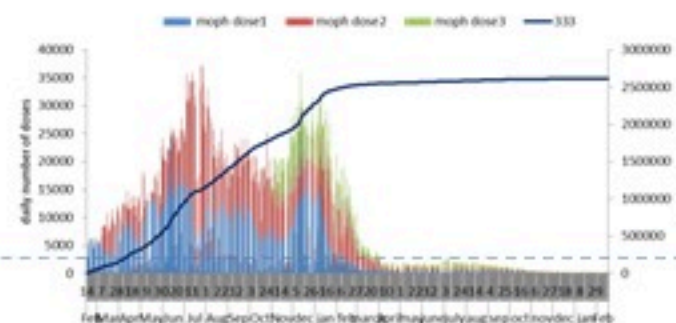
COVID-19 daily deaths



	Past 7 days	Past 14 days
New deaths	12	20
Mortality rate /100000	0.23	0.38
PCR positivity rate %	8.7%	10.6%
Local Incidence rate /100000	13	27
All admissions	Past day	% Occupancy
Occupied beds	52	12%
Occupied ICU beds	21(3)	12%
New	Past day	Cumulative
Deaths	2	10815
Cases (average past 7 days)	99	1230835
Hot line	Past day	Cumulative
1787 (1)	96	457871
1214	42	774650

COVID-19 Vaccination (source: Impact database)

Number of doses: daily and cumulative



	Past day	Cumulative	Coverage (12y+)
Registered	-	3879017	71.2%
1 st dose	4	2741669	50.3%
2 nd dose	13	2415529	44.3%
3 rd dose	11	661520	27.4%*

* Percentage over recipients of 2nd dose