



ترصد عدوى الكوفيد 19 في لبنان

19 حزيران 2023

ترصد كوفيد 19

سيتم التركيز على المؤشرات الخاصة بالحالات الشديدة. في الأيام 7 الأخيرة، تم تسجيل 4 وفيات (0.08 لكل مئة ألف). وبلغت نسبة احتمال اسرة العناية الفائقة 6% (11 أسرة من اصل 182). اما نسبة إيجابية الفحوصات المحلية فقد بلغت 3.5%. ويصنف التفشي المجتمعي على مستوى 2.

عدد الاسرة المستعملة



عدد الوفيات حسب اليوم

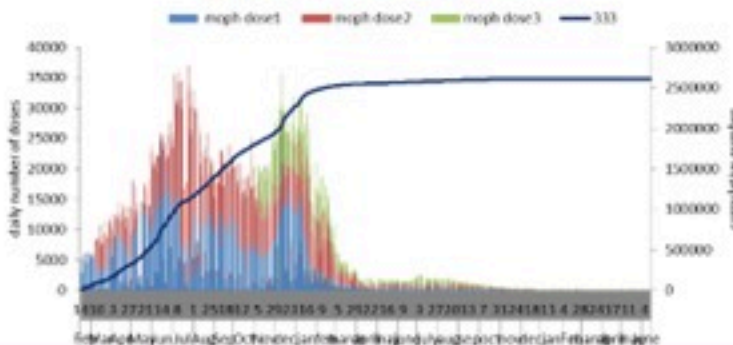


نسبة إيجابية الفحوصات (معدل 7 أيام الاخيرة)



المؤشرات الوبائية	خلال 7 أيام الأخيرة	خلال 14 يوم الأخيرة
عدد الوفيات	4	9
نسبة الوفيات لكل 100000	0.08	0.17
نسبة إيجابية فحص PCR لكل مئة فحص	3.5%	3.5%
نسبة الحدوث المحلية لكل 100000	3	5
الاستشفاء (حالات جديدة و قديمة)	ليوم امس	% نسبة الاستعمال
الاسره المستعملة	22	5%
اسره العناية المركزه المستعملة (تنفس اصطناعي)	11(4)	6%
الحالات الجديدة	ليوم امس	التراكمي
الوفيات	1	10936
الحالات (المعدل اليومي للأيام 7 الاخيره)	20	1238552
الخط الساخن	ليوم امس	التراكمي
اتصالات 1787 (1)	95	469657
اتصالات 1214	91	782736

عدد الجرعات حسب اليوم



التلقيح ضد الكوفيد
19 نحو مناعة
المجتمع
(المصدر: قاعدة
بيانات Impact)

* نسبة من مجموع متلقي الجرعة الثانية

التلقيح	ليوم امس	التراكمي	التغطية (12y+)
المسجلين	-	3879017	71.2%
الجرعة (1)	201	2745334	50.4%
الجرعة (2)	176	2418987	44.4%
الجرعة (3)	76	667530	27.6%*

19 June 2023

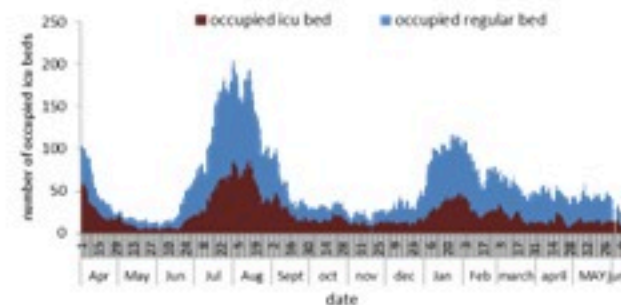
COVID-19 surveillance

The report will focus in severe cases.

In past 7 days, 4 deaths (0.08/100000). The ICU COVID-19 occupancy was 06% (11 beds over 182).

The PCR local positivity rate was 3.5%. The community transmission is at level 2.

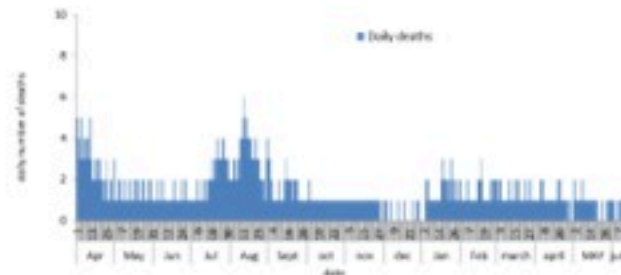
COVID-19 hospital daily bed occupancy



COVID-19 PCR positivity rate



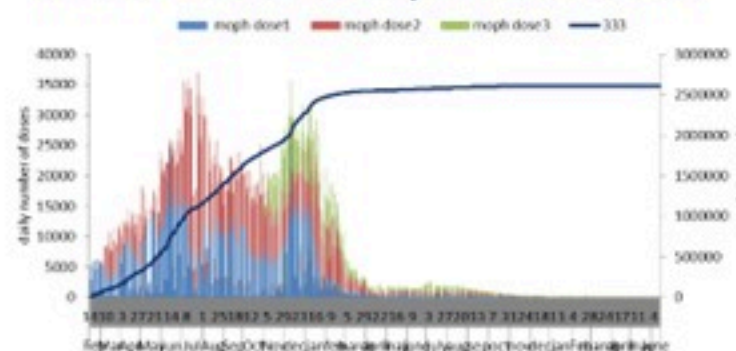
COVID-19 daily deaths



	Past 7 days	Past 14 days
New deaths	4	9
Mortality rate /100000	0.08	0.17
PCR positivity rate %	3.5%	3.5%
Local Incidence rate /100000	3	5
All admissions	Past day	% Occupancy
Occupied beds	22	5%
Occupied ICU beds	11(4)	6%
New	Past day	Cumulative
Deaths	1	10936
Cases (average past 7 days)	20	1238552
Hot line	Past day	Cumulative
1787 (1)	95	469657
1214	91	782736

COVID-19 Vaccination (source: Impact database)

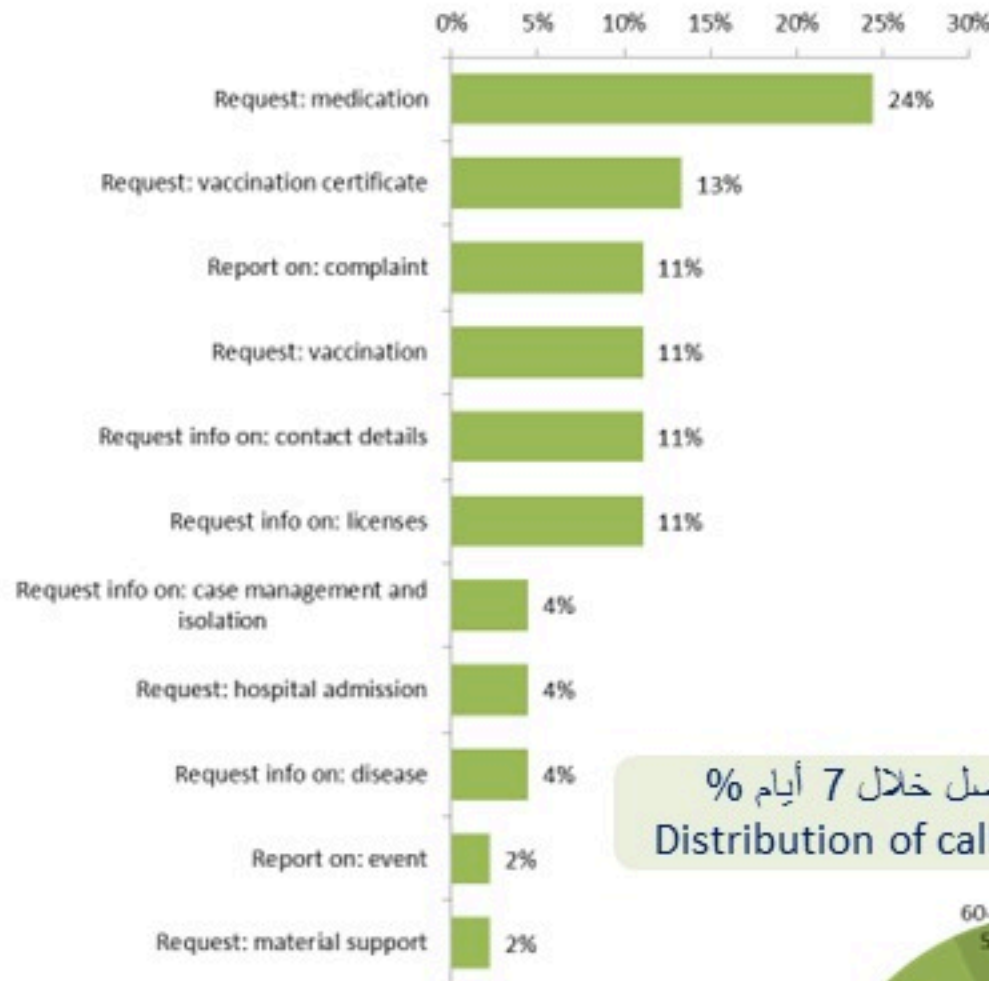
Number of doses: daily and cumulative



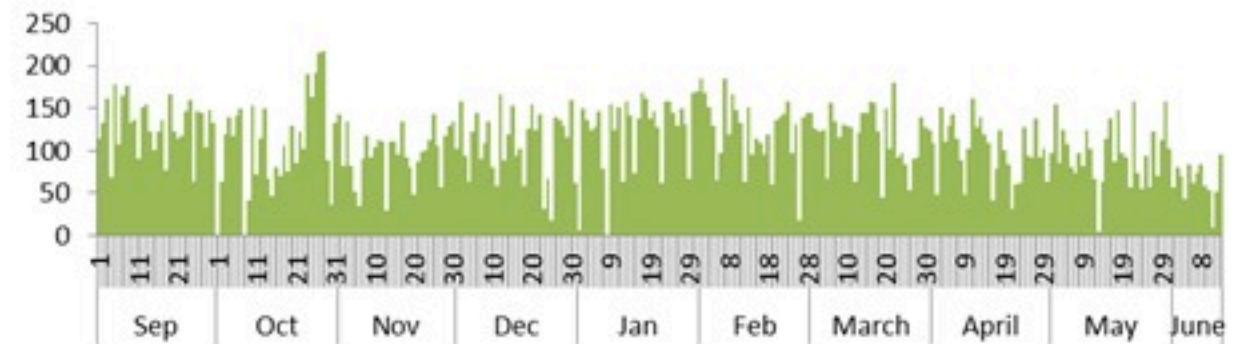
	Past day	Cumulative	Coverage (12y+)
Registered	-	3879017	71.2%
1 st dose	201	2745334	50.4%
2 nd dose	176	2418987	44.4%
3 rd dose	76	667530	27.6%*

* Percentage over recipients of 2nd dose

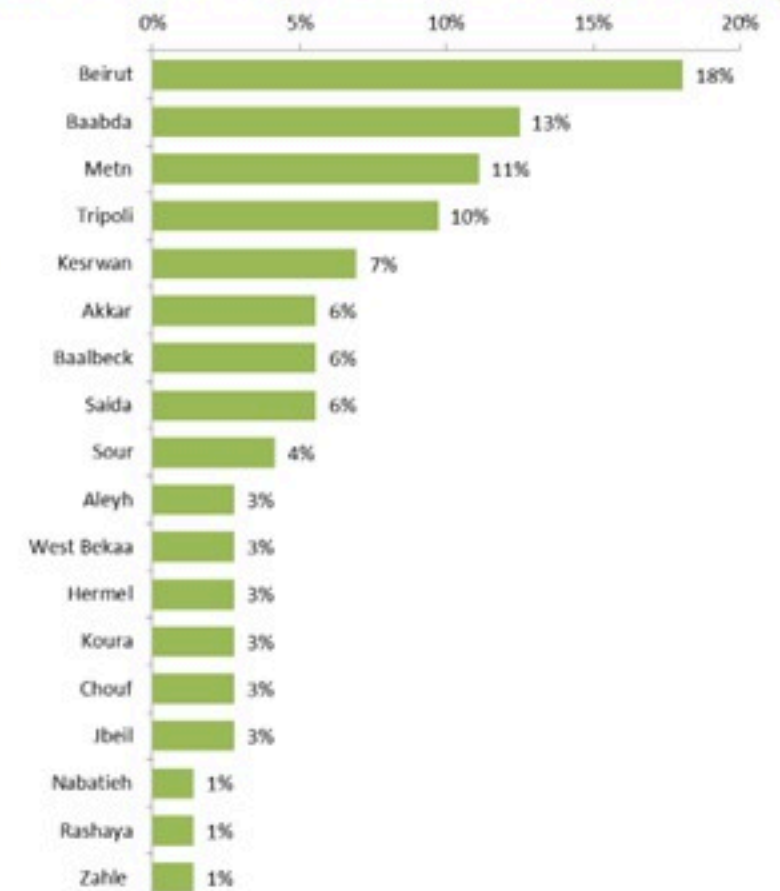
توزيع الاتصالات حسب سبب الاتصال خلال 7 أيام %
Distribution of calls by reason of call for past 7 days %



عدد الاتصالات المجاب عليها حسب اليوم
Number of answered calls by day



توزيع الاتصالات حسب قضاء السكن للمتصل خلال 7 أيام %
Distribution of calls by caza of residence for past 7 days %



توزيع الاتصالات حسب عمر المتصل خلال 7 أيام %
Distribution of calls by reason for past 7 days %

