



ترصد عدوى الكوفيد 19 في لبنان

29 أيلول 2022

ترصد كوفيد 19

سيتم التركيز على المؤشرات الخاصة بالحالات الشديدة. في الأيام 7 الأخيرة، تم استشفاء تسجيل 9 وفيات (0.17 لكل مئة ألف). وبلغت نسبة احتمال اسرة العناية الفائقة 9% (18 أسرة من أصل 204). أما نسبة إيجابية الفحوصات المحلية فقد بلغت 6.2%. ويصنف التفشي المجتمعي على مستوى 3.

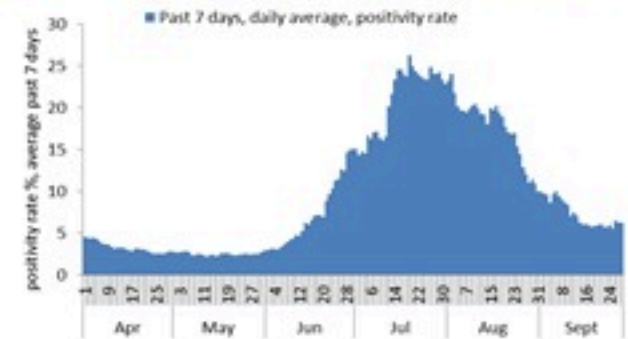
عدد الاسرة المستعملة



عدد الوفيات حسب اليوم

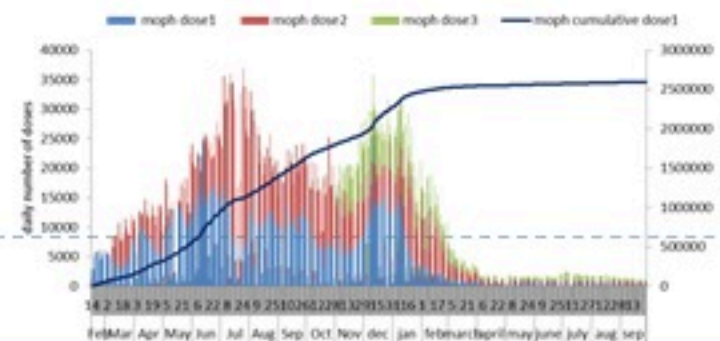


نسبة إيجابية الفحوصات (معدل 7 أيام الاخيرة)



المؤشرات الوبائية	خلال 7 أيام الأخيرة	خلال 14 يوم الأخيرة
عدد الوفيات	9	22
نسبة الوفيات لكل 100000	0.17	0.47
نسبة إيجابية فحص PCR لكل مئة فحص	6.2%	6.5%
نسبة الحدوث المحلية لكل 100000	21	43
نسبة الفحوصات لكل 100000	320	627
الاستشفاء (حالات جديدة و قديمة)	ليوم امس	% نسبة الاستعمال
الاسره المستعملة	34	7%
اسره العناية المركزه المستعملة (تنفس أصطناعي)	18(3)	9%
الحالات الجديدة	ليوم امس	التراكمي
وفيات جديده	1	10675
حالات جديده (المعدل اليومي للأيام 7 الاخيره)	157	1215665
الخط الساخن	ليوم امس	التراكمي
اتصالات 1787 (1)	104	441549
	304	761862
		1214

عدد الجرعات حسب اليوم



التلقيح ضد الكوفيد
19 نحو مناعة
المجتمع
(المصدر: قاعدة
بيانات Impact)

التلقيح	ليوم امس	التراكمي	التغطية (12y+)
المسجلين	277	3866927	71%
الجرعة (1)	307	2728778	50.1%
الجرعة (2)	365	2404464	44.1%
الجرعة (3)	448	650062	27%*

* نسبة من مجموع متلقي الجرعة الثانية

29 September 2022

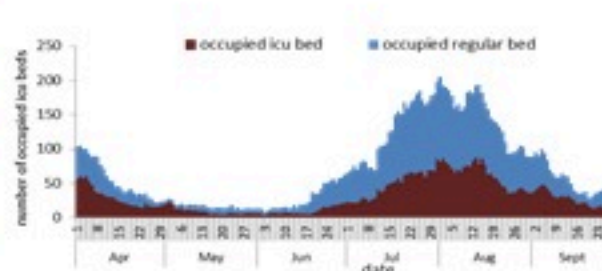
COVID-19 surveillance

The report will focus in severe cases.

In past 7 days, 9 deaths (0.17/100000). The ICU COVID-19 occupancy was 9% (18 beds over 204).

The PCR local positivity rate was 6.2%. The community transmission is at level 3.


COVID-19 hospital daily bed occupancy



COVID-19 PCR positivity rate



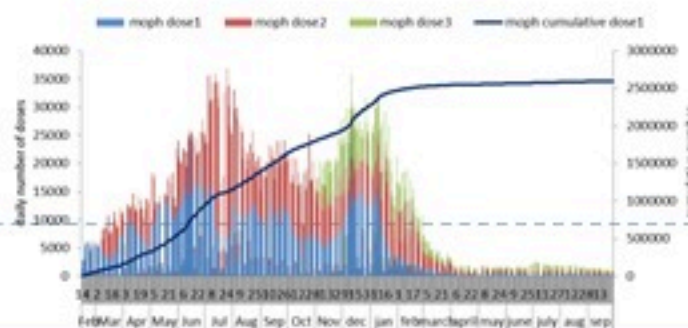
COVID-19 daily deaths



	Past 7 days	Past 14 days
New deaths	9	22
Mortality rate /100000	0.17	0.47
PCR positivity rate %	6.2%	6.5%
Local Incidence rate /100000	21	43
Testing rate /100000	320	627
All admissions	Past day	% Occupancy
Occupied beds	34	7%
Occupied ICU beds	18 (3)	9%
New	Past day	Cumulative
New deaths	1	10675
New cases (average past 7 days)	157	1215665
Hot line	Past day	Cumulative
1787 (1)	104	441549
1214	304	761862

COVID-19 Vaccination (source: Impact database)

Number of doses: daily and cumulative



	Past day	Cumulative	Coverage (12y+)
Registered	277	3866927	71%
1 st dose	307	2728778	50.1%
2 nd dose	365	2404464	44.1%
3 rd dose	448	650062	27%*

* Percentage over recipients of 2nd dose