

الخط الساخن:  
1214  
01594459

# ترصد عدوى الكوفيد 19 في لبنان

## 30 آب 2020

الجمهورية اللبنانية  
وزارة الصحة العامة



من توصيات وزارة الصحة العامة:

تذكر دائما إتباع السلوك الوقائي

التباعد الاجتماعي



ارتداء الكمامة



غسل اليدين المتكرر

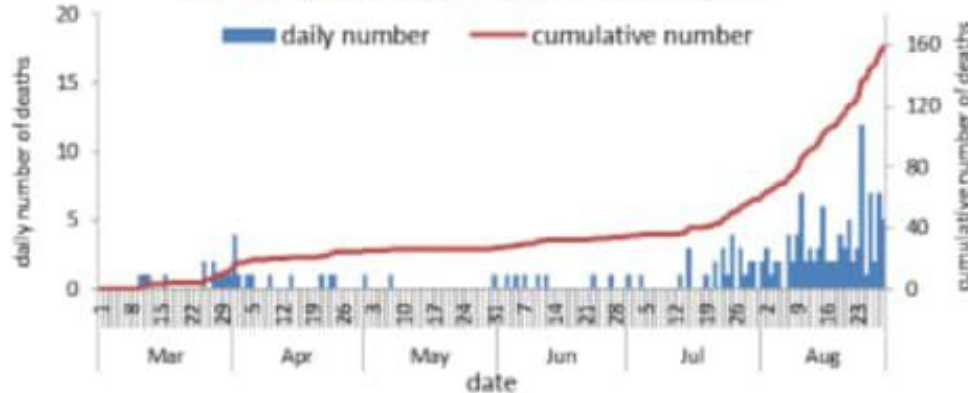


	التراكمي منذ 21 شباط	خلال 24 ساعة المنصرمة
عدد الحالات المثبتة في لبنان	16870	595
عدد الحالات المثبتة المحلية (مع تحديث البيانات)	15509	567
عدد الحالات المثبتة الوافدة (تصحيح العدد لتاريخ 27 آب : 1323)	1361	28
عدد حالات الوفاة	160	5
عدد حالات القطاع الصحي	620	36

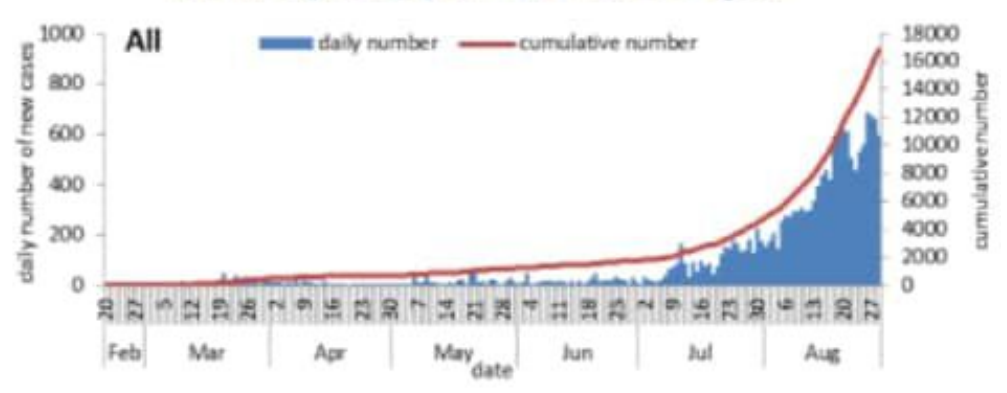
خلال 24 ساعة المنصرمة

عدد الفحوصات المخبرية	8642	حالة استشفاء	320
عدد الفحوصات المخبرية المحلية	6763	حالة من بينها في العناية المركزة	93
نسبة الفحوصات المحلية الايجابية	8.4%	عدد الحالات مع شفاء مخبري او زمني	4657
عدد الفحوصات المخبرية في المطار	1879		

توزيع عدد حالات الوفاة اليومي والتراكمي حسب اليوم



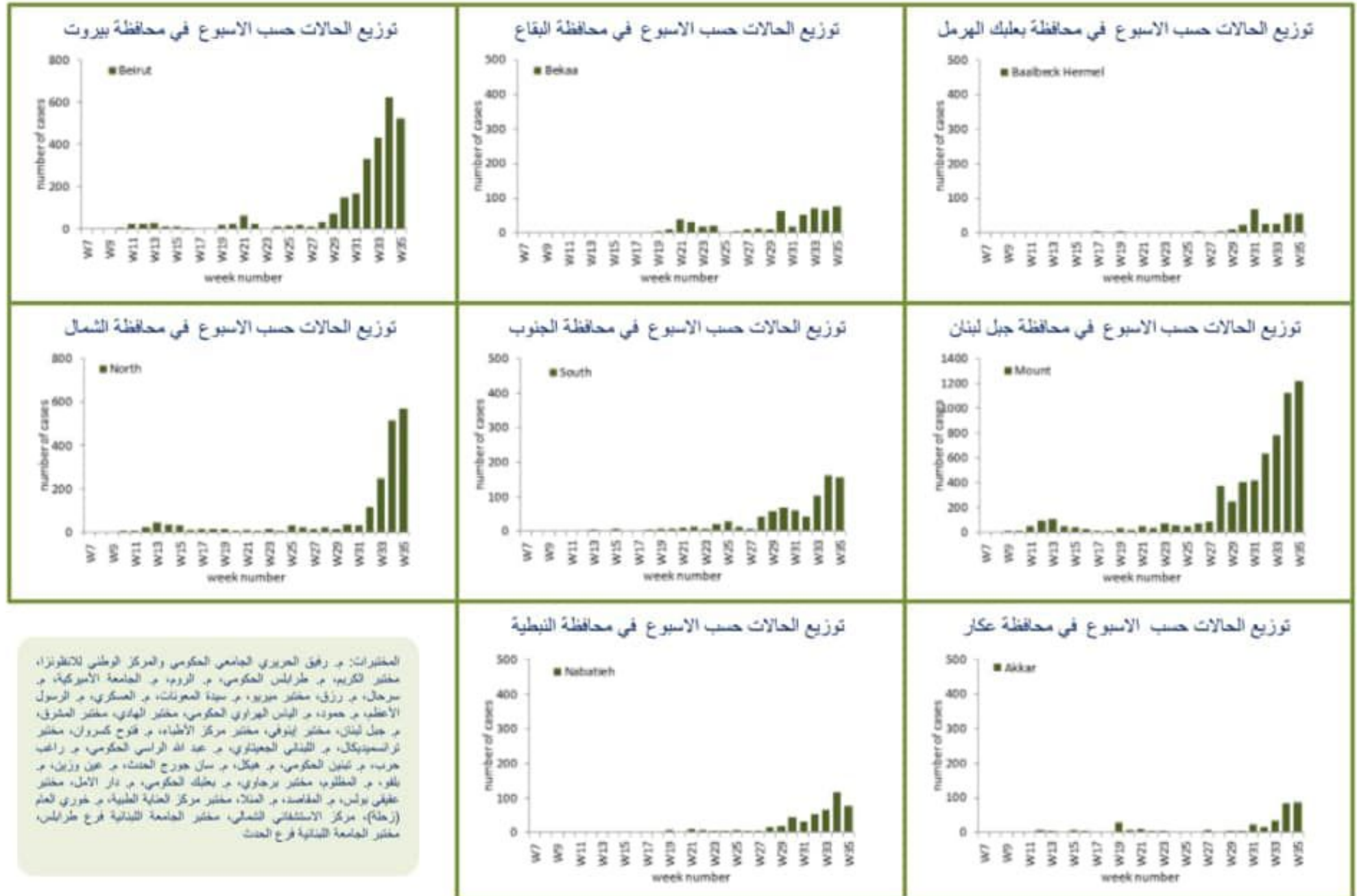
توزيع عدد الحالات الجديدة اليومي والتراكمي حسب اليوم



نسبة الوفاة لكل مئة الف نسمة	نسب الحدوث لكل مئة الف نسمة		يوم امس				العدد التراكمي						القضاء	
	التراكمي	للايام 14 الافيرة	الحالات	الوفيات	الوافدة	غير الوافدة	الشفاء	الشفاء الزمني	الشفاء المخبري	غير الوافدة	الوافدة	الوفيات		الحالات
6.79	254.46	541.63	84	11	1	95	658	500	158	2362	271	33	2633	بيروت
3.34	147.86	344.05	122	2	0	124	718	642	76	2110	154	22	2264	بعبدا
2.67	95.34	224.98	48	1	0	49	539	406	133	1326	104	17	1430	المتن
3.34	99.20	295.69	4	0	1	4	193	169	24	588	32	7	620	الشوف
1.14	217.82	614.79	25	4	0	29	435	418	17	1012	69	2	1081	عاليه
6.51	103.69	210.18	28	2	0	30	134	64	70	403	49	14	452	كسروان
2.74	62.01	180.55	12	0	0	12	111	63	48	177	21	3	198	جبيل
4.41	235.58	319.99	15	0	2	15	118	99	19	1047	41	15	1088	طرابلس
6.69	80.25	157.82	5	0	0	5	34	23	11	103	15	5	118	الكرة
2.61	149.03	339.90	7	0	0	7	89	35	54	237	23	2	260	زغرنا
3.63	83.59	167.19	8	0	0	8	29	15	14	88	4	2	92	البترون
0.32	57.42	109.10	13	0	0	13	122	69	53	321	21	1	342	عكار
3.83	7.67	333.53	0	0	0	0	73	16	57	86	1	1	87	بشري
1.86	55.90	90.37	7	0	0	7	30	16	14	178	16	4	194	المنية الضنية
3.19	44.63	169.87	6	0	0	6	189	162	27	350	23	7	373	زحلة
2.99	46.86	114.66	1	0	0	1	33	30	3	96	19	3	115	البقاع الغربي
1.05	34.73	94.71	4	0	0	4	118	106	12	247	23	3	270	بعلبك
0.00	18.41	35.28	0	0	0	0	6	6	0	20	3	0	23	الهرمل
0.00	12.37	51.94	0	0	0	0	3	2	1	18	3	0	21	راشيا
1.23	62.86	122.96	4	0	0	4	123	109	14	322	79	4	401	صيدا
2.62	35.77	119.83	11	0	0	11	219	201	18	265	147	9	412	صور
0.00	12.51	34.41	1	0	0	1	4	0	4	10	1	0	11	جزين
0.00	66.47	158.40	2	1	0	3	68	61	7	178	46	0	224	النبطية
4.98	63.50	164.36	1	0	0	1	56	52	4	92	40	4	132	بنت جبيل
1.59	65.37	143.49	0	0	0	0	24	21	3	79	11	1	90	مرجعيون
0.00	50.41	110.91	0	0	0	0	8	8	0	30	3	0	33	حاصبيا
			159	7	1	166	523	523	0	3764	142	1	3906	قيد التحقق
<b>2.99</b>	<b>150.25</b>	<b>317.27</b>	<b>567</b>	<b>28</b>	<b>5</b>	<b>595</b>	<b>4657</b>	<b>3816</b>	<b>841</b>	<b>15509</b>	<b>1361</b>	<b>160</b>	<b>16870</b>	<b>المجموع</b>

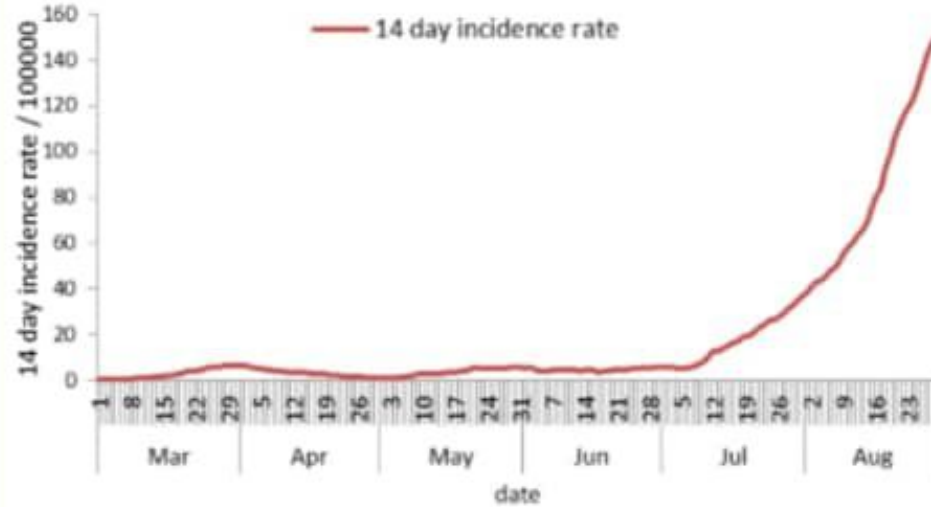


رسومات بيانية لتوزيع الحالات حسب الاسبوع والمحافظة (حسب الترتيب الابجدي) لتاريخ 30 آب 2020

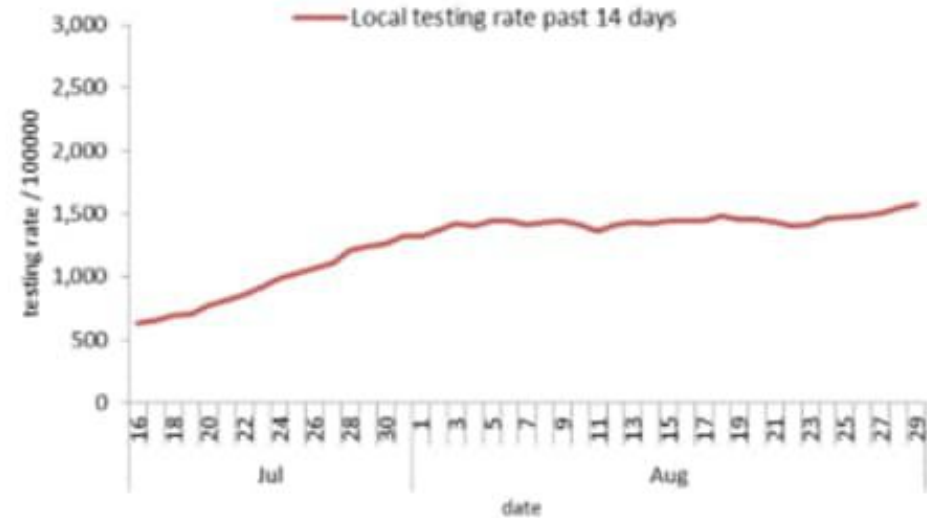


المختبرات: د. رفيق الحريري الجامعي الحكومي والمركز الوطني للتفوق،  
مختبر الكريم، د. طرابلس الحكومي، د. الروم، د. الجامعة الأميركية، د.  
سرحال، د. رزيق، مختبر ميرو، د. سيدة المعونات، د. العسكري، د. الرسول  
الأطفي، د. محمود، د. الياس الهراوي الحكومي، مختبر الهادي، مختبر المشرق،  
د. جبل لبنان، مختبر اينوفي، مختبر مركز الأطباء، د. فلاح كسرون، مختبر  
نراسمينديكل، د. اللباني المعناني، د. عبد الله الراسي الحكومي، د. رانجب  
جرب، د. تالين الحكومي، د. هيكل، د. سأل جورج العنته، د. عين وزين، د.  
بالغو، د. الشظوم، مختبر براجوي، د. بعلبك الحكومي، د. دار الأمل، مختبر  
عفيفي بوش، د. المقاصد، د. المنلا، مختبر مركز العناية الطبية، د. حوري العثم  
(زهلة)، مركز الاستشفائي الشمالي، مختبر الجامعة اللبنانية فرع طرابلس،  
مختبر الجامعة اللبنانية فرع العنته

نسبة الحالات الجديدة لكل مئة الف نسمة خلال 14 يوم السابقة



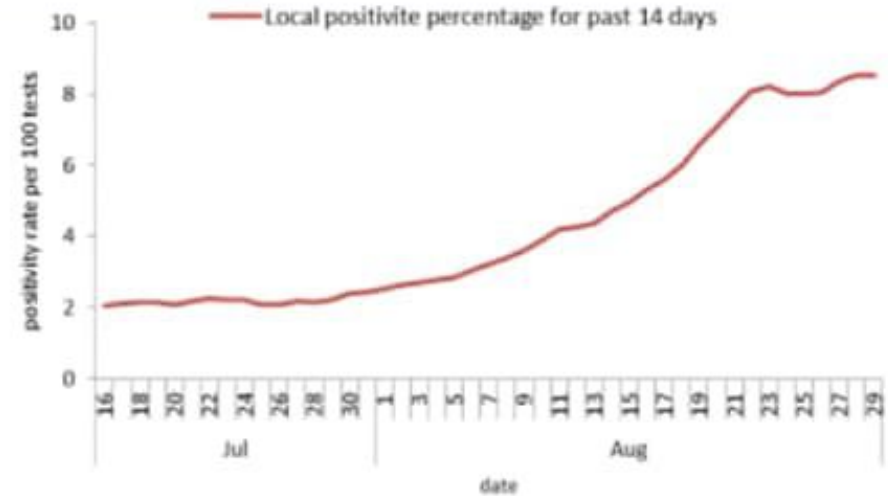
نسبة الفحوصات المحلية لكل مئة الف نسمة خلال 14 يوم السابقة



نسبة الوفيات لكل مئة الف نسمة خلال 14 يوم السابقة



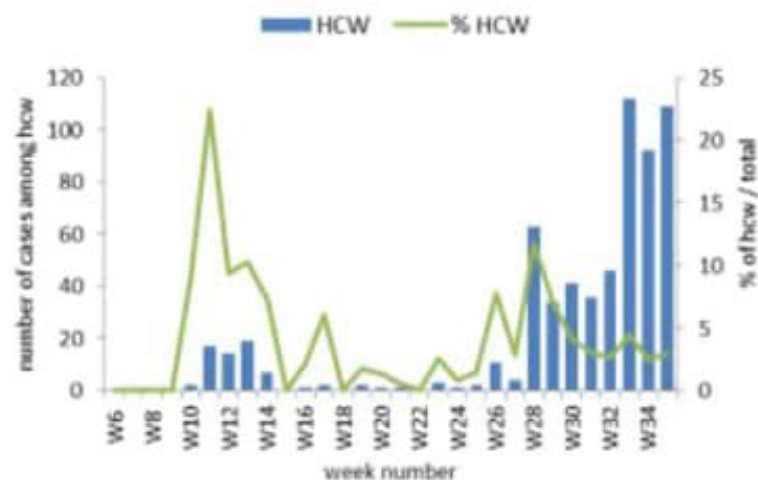
النسبة المئوية للفحوصات المحلية الإيجابية خلال 14 يوم السابقة



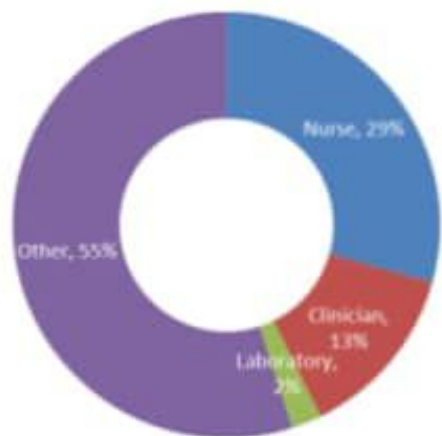


## 620 حالة في القطاع الصحي

حالات القطاع الصحي (العدد الاسبوعي والنسبة المئوية على كافة الحالات)



توزيع حالات القطاع الصحي حسب المهنة (النسب المئوية)



## 160 حالة وفاة

جدول خصائص الوفيات

نسبة الاماتة %	عدد حالات الوفاة	
0.24	1	دون 10 سنوات
0.00	0	من 10 الى 19 سنة
0.08	2	من 20 الى 29 سنة
0.28	6	من 30 الى 39 سنة
0.39	6	من 40 الى 49 سنة
2.19	27	من 50 الى 59 سنة
4.02	29	من 60 الى 69 سنة
11.44	43	من 70 الى 79 سنة
20.81	46	من 80 سنة وما فوق
<b>0.95</b>	<b>160</b>	<b>المجموع</b>

جدول حالات الوفاة المسجلة خلال 24 ساعة المنصرمة

وجود امراض	المستشفى	السكن	الجنس	العمر (سنة)	المزممة	#
	رزق	بيروت	نكر	36	كلا	1
	سبلين الحكومي	الشوف	نكر	38	نعم	2
	بري الحكومي	بيروت	نكر	77	نعم	3
	هنيكل	طرابلس	نكر	73	كلا	4
	المنلا	طرابلس	نكر	63	-	5



بيروت	المتن
2	انطلياس
1	بعيدات
7	برج حمود
6	ضبيه
1	الدكوانة
11	الفنار
2	حرش ثابت
1	جل الديب
3	جديدة المتن
3	جورة البلوط
1	المنصورية
3	مزرعة يشوع
1	المروج
1	زابية
1	ربوة
	روضه
3	المنصورية
1	رومية
1	السبينة
1	سد البوشرية
1	سن الفيل
	الشوف
1	عسطور
2	الناعمة
1	قيد التحقق
	عاليه
	عاليه
1	عرمون
11	بشامون
3	بشمون
2	بحمدون الضيعة
1	شارون
1	ثويفات الامراء
2	ثويفات
3	العروسية
1	حي السلم
5	خلدة

كسروان	عجلتون
1	العقيبه
1	انما والدفنة
1	اندونيس
2	البلونة
1	البوار
4	حراجل
1	جونية غدير
3	جونية حارة
4	صخر
1	جونية ساحل
3	علما
6	جونية صربا
1	كفر حباب
1	قيد التحقق
2	جيبيل
	عمشيت
1	بلاط
3	حالات
1	جيبيل
2	نهر ابراهيم
1	قرطبا
2	ترنيح
1	قيد التحقق
1	طرابلس
	البدايوي
2	المينا
4	القبة
4	النباتة
1	قيد التحقق
3	قيد التحقق
1	الذكورة
	برصا
1	البحصاص
1	كوسبا
1	قيد التحقق

زغرنا	اهدن
1	حارة جديدة
1	مجدليا
1	مجدليا
2	زغرنا
2	قيد التحقق
1	البيرون
	البيرون
1	كفر عبدا
3	كفر حيلدا
1	قيد التحقق
3	المنية الضنية
	بخعون
1	دير عمار
1	المنية
5	عكار
	فانيق
3	الحيصه
1	جديدة القيعع
3	منياره
1	الريحانية
4	قيد التحقق
1	زحلة
	قرب الياس
1	زحلة المعلقة
5	البقاع الغربي
	خربة قنقار
1	صيدا
	عين الحلوة
1	المية والمية
1	السكسية
1	قيد التحقق

صور	برج الشمالي
2	دير كيفا
1	صور
1	صور البص
4	صور الراشدية
3	جزين
	قيد التحقق
1	النبطية
	عشيت الشقيف
1	قيد التحقق
1	صربا
	بنت جبيل
1	تبنين
	بعلبك
1	بريتال
1	شمسطار
1	حوش سنيد
1	ايعات