

الخط الساخن:

1214

01594459

# ترصد عدوى الكوفيد 19 في لبنان

## 04 و 05 آب 2020

الجمهورية اللبنانية  
وزارة الصحة العامة



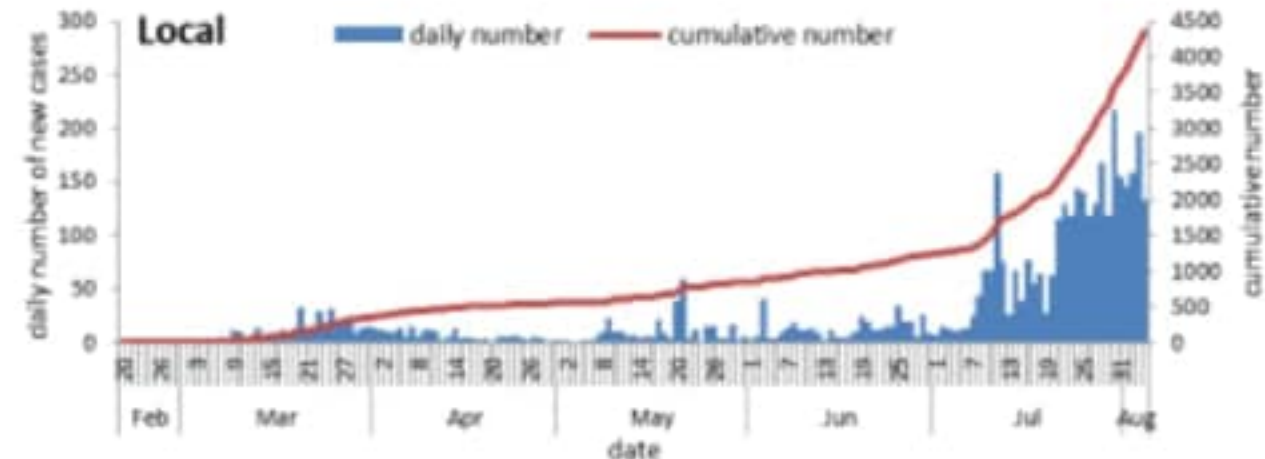
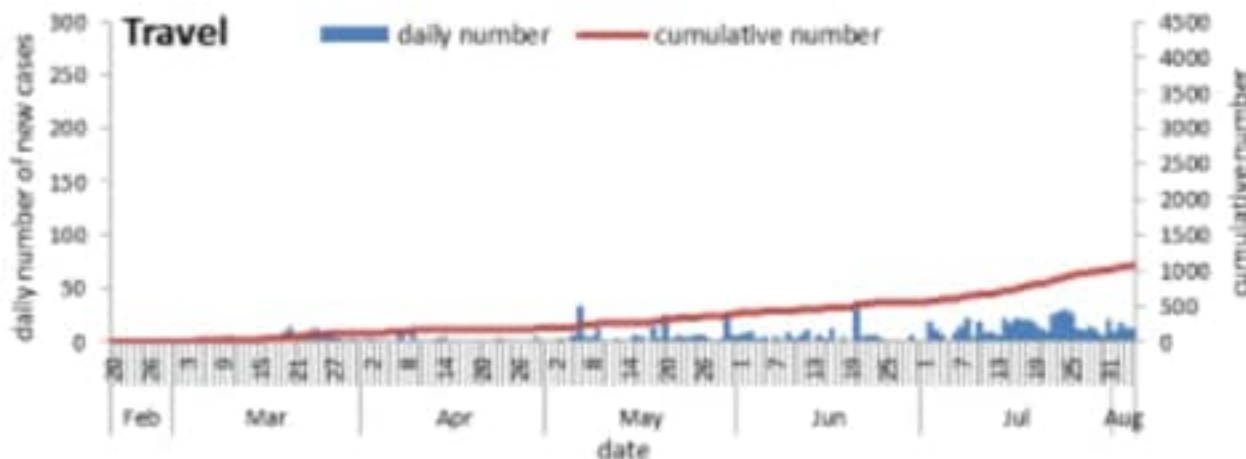
من توصيات وزارة الصحة العامة:

- خلال هذه الفترة الحساسة، الزامية ارتداء الكمامة خلال التجول او الحركة خارج المنزل
- العزل/الحجر المنزلي
- السلوك الفردي الوقائي: أهمية غسل اليدين، آداب السعال، تجنب لمس العينين والانف والفم، تجنب الاقتراب من أي شخص مريض، تجنب الاماكن المزدحمة والتجمعات
- تشكل الظاهرة الحالية بعدم الالتزام بالتدابير الوقائية خطرا في ازدياد احتمال انتشار العدوى بين الناس

	5 آب	4 آب
العدد التراكمي للحالات المثبتة المحلية في لبنان منذ 21 شباط 2020	4353	4219
عدد الحالات الجديدة المحلية خلال 24 ساعة المنصرمة	134	197
العدد التراكمي للحالات المثبتة الوافدة في لبنان منذ 21 شباط 2020	1064	1052
عدد الحالات الجديدة الوافدة خلال 24 ساعة المنصرمة	12	12
حالة استشفاء منها 41 في العناية المركزة خلال 24 ساعة المنصرمة	162	133
عدد الحالات مع شفاء مخبري (نتيجتين سلبيتين متتاليتين) او زمني (مرور اكثر من 30 يوما)	1849	1870
العدد التراكمي للوفيات في لبنان منذ 21 شباط 2020	68	66
حالة وفاة خلال 24 ساعة المنصرمة	2	1
عدد الفحوصات المخبرية* خلال 24 ساعة المنصرمة	5344	9126
عدد الفحوصات المخبرية خلال 24 ساعة المنصرمة المحلية	3938	7797
عدد الفحوصات المخبرية خلال 24 ساعة الخاصة بالمطار	1406	1329
عدد الحالات في الطاع الصحي	268	263

توزيع عدد الحالات الوافدة اليومي والتراكمي حسب اليوم

توزيع عدد الحالات المحلية اليومي والتراكمي حسب اليوم



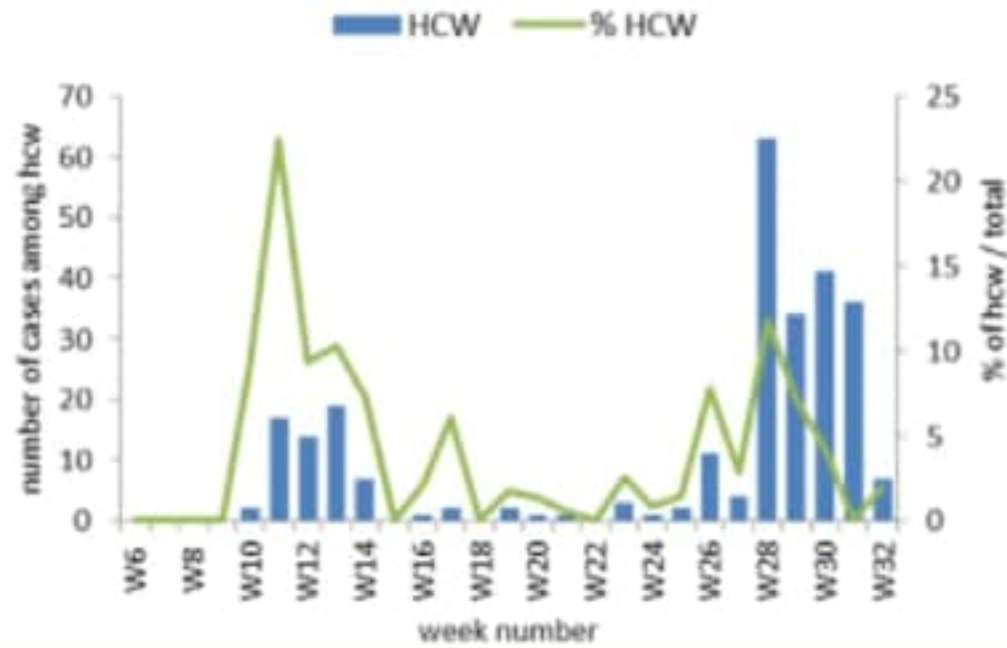


يوم أمس	العدد التراكمي											القضاء	
	غير الوافدة	الوافدة	الوفيات	الحالات	الشفاء	الشفاء الزمني	الشفاء المخبري	غير الوافدة	الوافدة	الوفيات	الحالات		
البلدات													بيروت
عين المريسة (1)، الروشة (1)، الحمرا (4)، المصيطبة (8)، الأونيسكو (1)، تلة الخياط (2)، الطريف (1)، المزرعة (2)، طريق الجديدة (8)، راس النبع (1)، البسطة التحتا (1)، الغلا (1)، الأشرفية (1)، قيد التحقق (7)	36	2	0	38	301	143	158	567	193	6	760	بيروت	
برج البراجنة (2)، بئر حسن (1)، الشياح (1)، حارة حريك (5)، الجمهور عاريا (3)، الجناح (5)، المدينة الرياضية (3)، المريجة (1)، الأوزاعي (1)، قيد التحقق (9)	30	1	0	31	255	179	76	673	122	9	795	بعيدا	
انطلياس (3)، بيت الشغار (1)، بيت شباب (1)، برمانا (1)، بصاليم (1)، الدورة (1)، الدكوانة (3)، الفلار (1)، جل النيب (5)، الجديدة (2)، سن الفيل (1)، الزلعا (3)، قيد التحقق (1)	24	0	1	24	171	39	132	515	80	15	595	المتن	
عين وزين (1)، بعاصير (3)، كفريس (2)، الناعمة (3)، السعديات (1)، برجين (4)، برجا (2)	16	0	0	16	150	126	24	192	24	3	216	الشوف	
عرمون (5)، بشامون (1)، بحدون (1)، بليبيل (1)، الشويفات العمروسية (1)، حي السلم (1)، خلدة (1)	11	0	0	11	93	77	16	444	48	2	492	عاليه	
عقبة (1)، معاملتين (1)	2	0	0	2	89	18	71	116	38	7	154	كسروان	
حالات (1)	1	0	0	1	55	8	47	98	16	3	114	جبيل	
طرابلس (4)، القلمون (1)، المينا (2)	7	0	0	7	71	52	19	97	32	0	129	طرابلس	
القيعا (1)	1	0	0	1	15	4	11	27	13	0	40	الكورة	
اهدن (2)، كفرفو (1)	2	1	0	3	77	23	54	75	21	1	96	زغرنا	
	0	0	0	0	23	9	14	27	4	2	31	البترون	
وادي خالد (2)، الفنديق (1)	3	0	0	3	88	36	52	104	20	0	124	عكار	
	0	0	0	0	73	16	57	73	1	1	74	بشري	
	0	0	0	0	25	11	14	20	12	2	32	المنية الضنية	
	0	0	0	0	119	92	27	188	13	4	201	زحلة	
	0	2	0	2	15	12	3	28	11	1	39	البقاع الغربي	
دورس (1)، نحلة (1)	2	0	0	2	25	13	12	116	13	2	129	بعلبك	
	0	0	0	0	4	4	0	3	3	0	6	الهرمل	
	0	0	0	0	2	1	1	1	2	0	3	راشيا	
الهلالية (1)، صيدا (2)	3	0	0	3	60	46	14	60	70	0	130	صيدا	
الراشدية (1)، طير دنبا (1)	2	0	0	2	74	56	18	105	132	7	237	صور	
	0	0	0	0	4	0	4	3	1	0	4	جزين	
	0	0	0	0	29	22	7	37	35	0	72	النبطية	
ياطر / طير هرما (1)	0	1	0	1	23	19	4	23	36	0	59	بنت جبيل	
	0	0	0	0	8	5	3	20	10	1	30	مرجعيون	
حاصبيا (1)	1	0	0	1	0	0	0	6	3	0	9	حاصبيا	
	56	5	0	61	0	0	0	601	99	0	700	قيد التحقق	
	197	12	1	209	1849	1011	838	4219	1052	66	5271	المجموع	

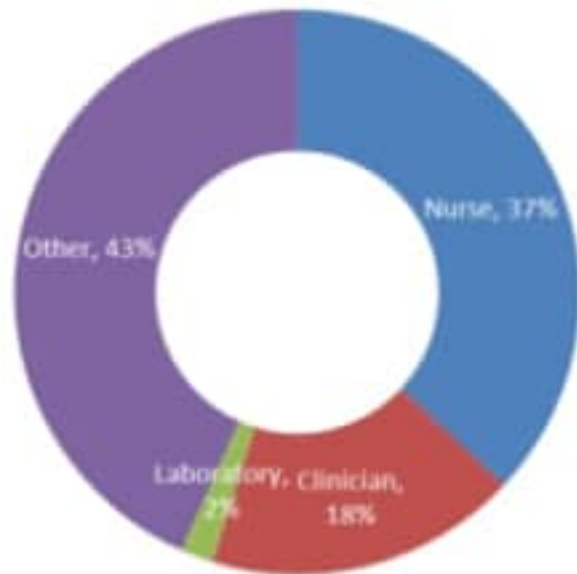


## 268 حالة في القطاع الصحي

حالات القطاع الصحي (العدد الاسبوعي والنسبة المئوية على كافة الحالات)



توزيع حالات القطاع الصحي حسب المهنة (النسب المئوية)

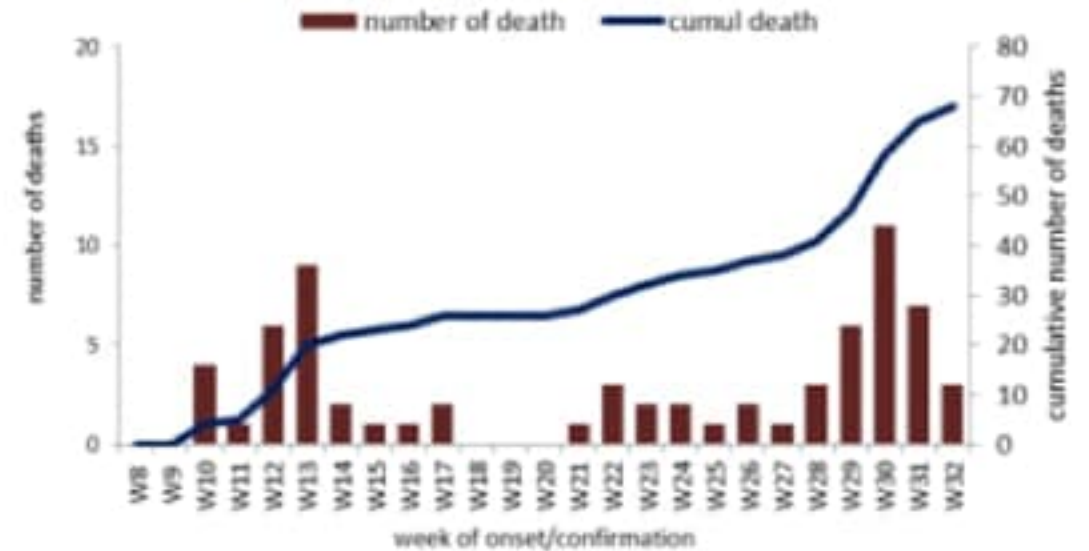


## 68 حالة في القطاع الصحي

جدول خصائص الوفيات

نسبة الامتة	عدد الوفيات	الفئة العمرية
0.42%	1	دون 10 سنوات
0.00%	-	من 10 الى 19 سنة
0.19%	2	من 20 الى 29 سنة
0.13%	1	من 30 الى 39 سنة
0.89%	5	من 40 الى 49 سنة
1.88%	9	من 50 الى 59 سنة
3.79%	11	من 60 الى 69 سنة
12.80%	21	من 70 الى 79 سنة
19.57%	18	من 80 سنة وما فوق
1.26%	68	المجموع

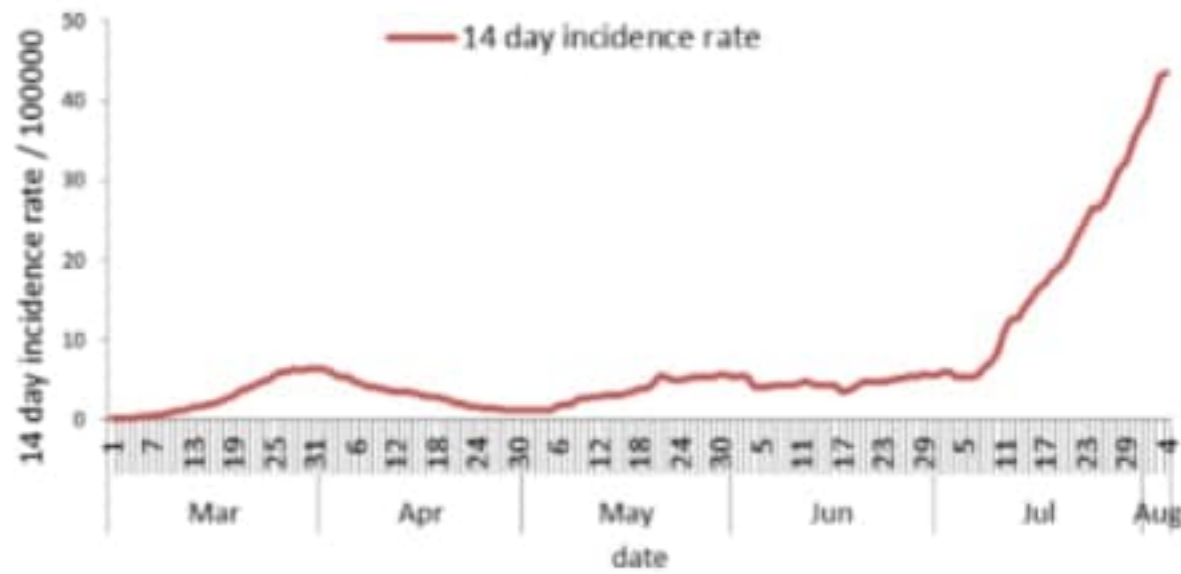
عدد حالات الوفاة (الاسبوعي والتراكمي) حسب الاسبوع



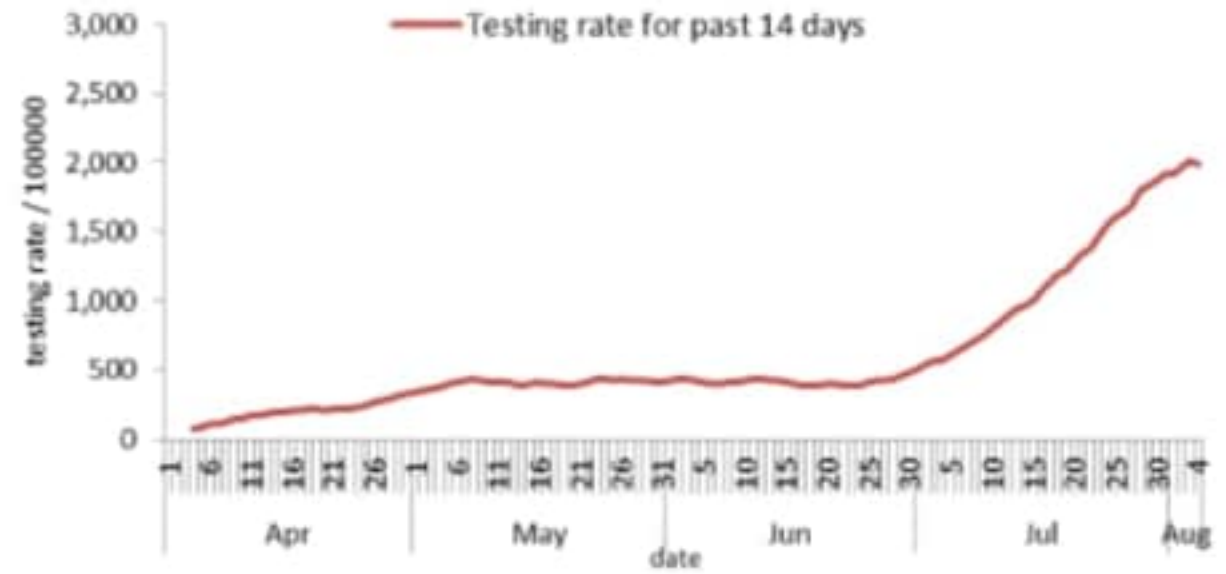




نسبة الحالات الجديدة لكل مئة ألف نسمة خلال 14 يوم السابقة



نسبة الفحوصات لكل مئة ألف نسمة خلال 14 يوم السابقة



نسبة الوفيات لكل مئة ألف نسمة خلال 14 يوم السابقة



النسبة المئوية للفحوصات الإيجابية خلال 14 يوم السابقة

