



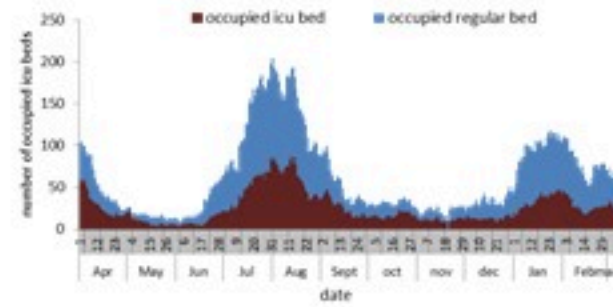
ترصد عدوى الكوفيد 19 في لبنان

08 آذار 2023

ترصد كوفيد 19

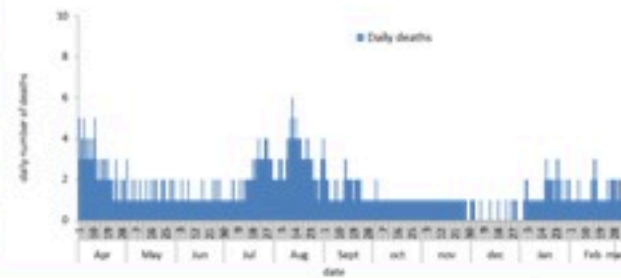
المؤشرات الوبائية	خلال 7 أيام الأخيرة	خلال 14 يوم الأخيرة
عدد الوفيات	10	21
نسبة الوفيات لكل 100000	0.19	0.39
نسبة إيجابية فحص PCR لكل مئة فحص	7.4%	9.1%
نسبة الحدوث المحلية لكل 100000	12	27
الاستشفاء (حالات جديدة و قديمة)	ليوم امس	% نسبة الاستعمال
الاسره المستعملة	64	15%
اسره العناية المركزه المستعملة (تنفس اصطناعي)	23(5)	13%
الحالات الجديدة	ليوم امس	التراكمي
الوفيات	1	10840
الحالات (المعدل اليومي للأيام 7 الاخيره)	93	1232649
الخط الساخن	ليوم امس	التراكمي
اتصالات (1)	135	460056
اتصالات	84	775582

عدد الاسره المستعملة



سيتم التركيز على المؤشرات الخاصة بالحالات الشديدة. في الأيام 7 الأخيرة، تم تسجيل 10 وفيات (0.19 لكل مئة الف). وبلغت نسبة استعمال اسره العناية الفائقة 13% (23 أسرة من اصل 182). اما نسبة إيجابية الفحوصات المحلية فقد بلغت 7.4% ويصنف التفشي المجتمعي على مستوى 3.

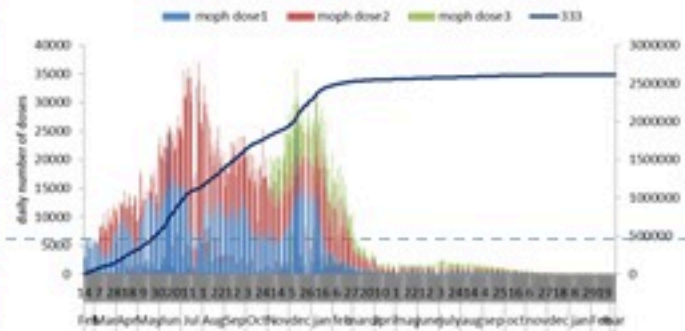
عدد الوفيات حسب اليوم



نسبة إيجابية الفحوصات (معدل 7 أيام الاخيره)



عدد الجرعات حسب اليوم



التلقيح ضد الكوفيد 19 (المصدر: قاعدة بيانات Impact)

التلقيح	ليوم امس	التراكمي	التغطية (+12y)
المسجلين	-	3879017	71.2%
الجرعة (1)	18	2742091	50.3%
الجرعة (2)	28	2415843	44.3%
الجرعة (3)	26	661754	27.4%*

* نسبة من مجموع متلقي الجرعة الثانية

08 March 2023

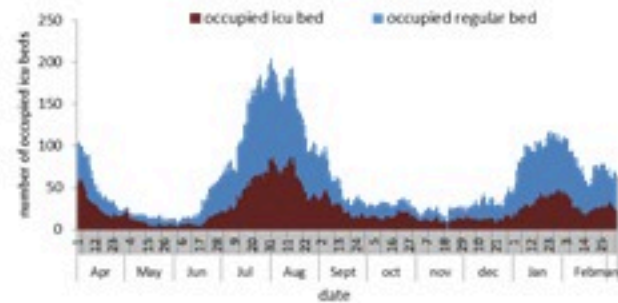
COVID-19 surveillance

The report will focus in severe cases.


In past 7 days, 10 deaths (0.19/100000). The ICU COVID-19 occupancy was 13% (23 beds over 182).

The PCR local positivity rate was 7.4%. The community transmission is at level 3.

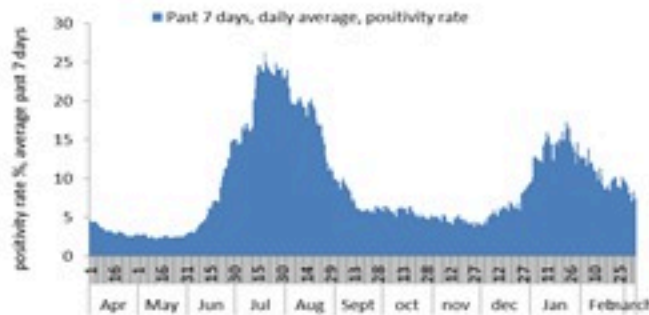
COVID-19 hospital daily bed occupancy



COVID-19 daily deaths



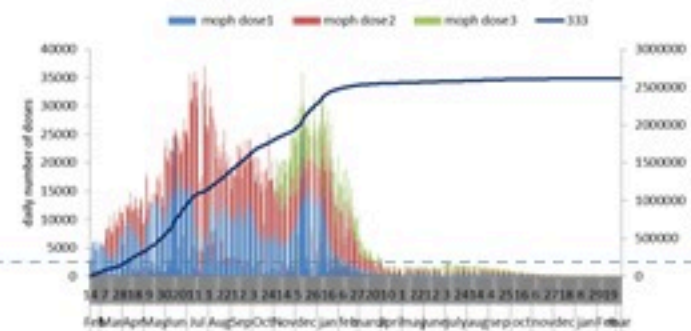
COVID-19 PCR positivity rate



	Past 7 days	Past 14 days
New deaths	10	21
Mortality rate /100000	0.19	0.39
PCR positivity rate %	7.4%	9.1%
Local Incidence rate /100000	12	27
All admissions	Past day	% Occupancy
Occupied beds	64	15%
Occupied ICU beds	23(5)	13%
New	Past day	Cumulative
Deaths	1	10840
Cases (average past 7 days)	93	1232649
Hot line	Past day	Cumulative
1787 (1)	135	460056
1214	84	775582

COVID-19 Vaccination (source: Impact database)

Number of doses: daily and cumulative



	Past day	Cumulative	Coverage (12y+)
Registered	-	3879017	71.2%
1 st dose	18	2742091	50.3%
2 nd dose	28	2415843	44.3%
3 rd dose	26	661754	27.4%*

* Percentage over recipients of 2nd dose