



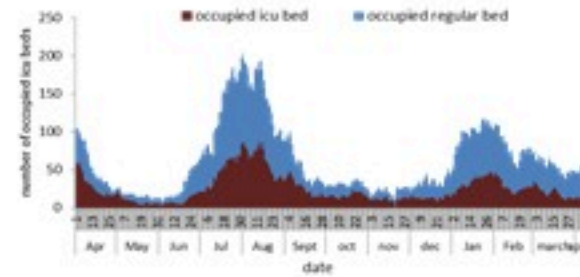
# ترصد عدوى الكوفيد 19 في لبنان

08 نيسان 2023

## ترصد كوفيد 19


المؤشرات الوبائية	خلال 7 أيام الأخيرة	خلال 14 يوم الأخيرة
عدد الوفيات	9	17
نسبة الوفيات لكل 100000	0.17	0.32
نسبة إيجابية فحص PCR لكل مئة فحص	6.8%	7.6%
نسبة الحدوث المحلية لكل 100000	9	20
الاستشفاء (حالات جديدة و قديمة)	ليوم امس	% نسبة الاستعمال
الاسره المستعملة	57	14%
اسره العناية المركزه المستعملة (تنفس اصطناعي)	12(3)	7%
الحالات الجديدة	ليوم امس	التراكمي
الوفيات	1	10879
الحالات (المعدل اليومي للأيام 7 الاخيره)	66	1235360
الخط الساخن	ليوم امس	التراكمي
اتصالات 1787 (1)	114	463693

### عدد الاسره المستعملة



سيتم التركيز على المؤشرات الخاصة بالحالات الشديدة. في الأيام 7 الأخيرة، تم تسجيل 9 وفيات (0.17 لكل مئة ألف). وبلغت نسبة استعمال اسره العناية الفائقة 7% (12 أسرة من اصل 182). اما نسبة إيجابية الفحوصات المحلية فقد بلغت 6.8%. ويصنف التفشي المجتمعي على مستوى 3.

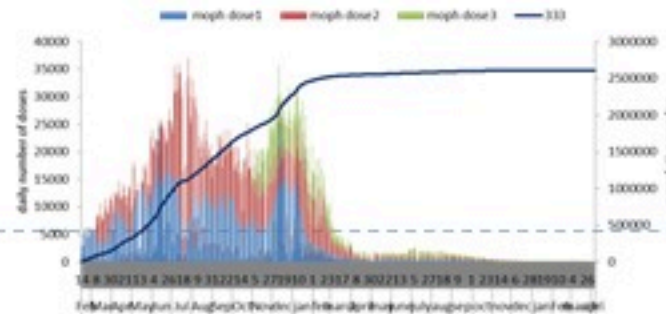
### عدد الوفيات حسب اليوم



### نسبة إيجابية الفحوصات (معدل 7 أيام الاخيره)



### عدد الجرعات حسب اليوم



التلقيح ضد الكوفيد  
19 نحو مناعة  
المجتمع  
(المصدر: قاعدة  
بيانات Impact)

\* نسبة من مجموع متلقي الجرعة الثانية

التلقيح	ليوم امس	التراكمي	التغطية (+12y)
المسجلين	-	3879017	71.2%
الجرعة (1)	2	2744716	50.4%
الجرعة (2)	1	2418450	44.4%
الجرعة (3)	-	667089	27.6%*

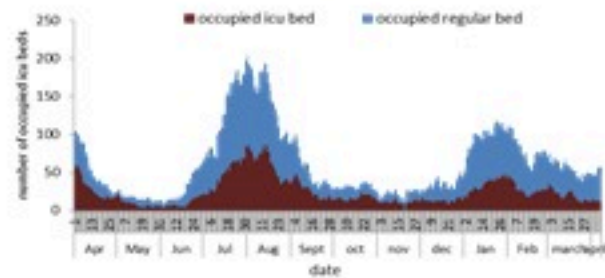


## 08 April 2023

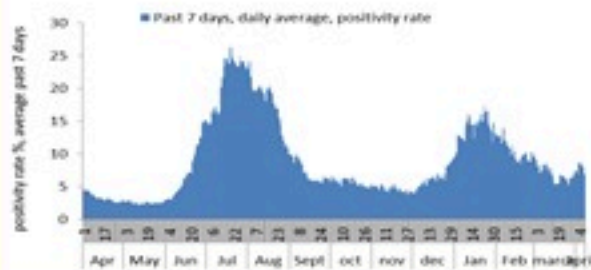
### COVID-19 surveillance

The report will focus in severe cases.  
In past 7 days, 9 deaths (0.17/100000). The ICU COVID-19 occupancy was 7% (12 beds over 182).  
The PCR local positivity rate was 6.8%. The community transmission is at level 3.


COVID-19 hospital daily bed occupancy



COVID-19 PCR positivity rate



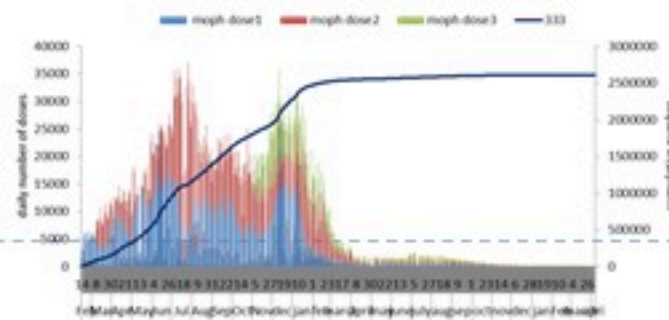
COVID-19 daily deaths



	Past 7 days	Past 14 days
New deaths	9	17
Mortality rate /100000	0.17	0.32
PCR positivity rate %	6.8%	7.6%
Local Incidence rate /100000	9	20
All admissions	Past day	% Occupancy
Occupied beds	57	14%
Occupied ICU beds	12(3)	7%
New	Past day	Cumulative
Deaths	1	10879
Cases (average past 7 days)	66	1235360
Hot line	Past day	Cumulative
1787 (1)	114	463693

### COVID-19 Vaccination (source: Impact database)

Number of doses: daily and cumulative



	Past day	Cumulative	Coverage (12y+)
Registered	-	<b>3879017</b>	<b>71.2%</b>
1 <sup>st</sup> dose	<b>2</b>	<b>2744716</b>	<b>50.4%</b>
2 <sup>nd</sup> dose	<b>1</b>	<b>2418450</b>	<b>44.4%</b>
3 <sup>rd</sup> dose	-	<b>667089</b>	<b>27.6%*</b>

\* Percentage over recipients of 2<sup>nd</sup> dose