

الخط الساخن:

1214

01594459

ترصد عدوى الكوفيد 19 في لبنان

09 آب 2020

الجمهورية اللبنانية
وزارة الصحة العامة



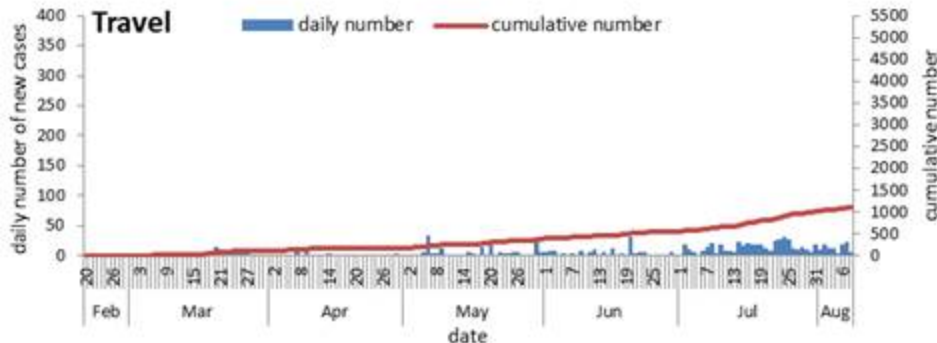
من توصيات وزارة الصحة العامة:

- خلال هذه الفترة الحساسة، الزامية ارتداء الكمامة خلال التجول او الحركة خارج المنزل
- العزل/الحجر المنزلي
- السلوك الفردي الوقائي: أهمية غسل اليدين، آداب السعال، تجنب لمس العينين والانف والفم، تجنب الاقتراب من أي شخص مريض، تجنب الأماكن المزدحمة والتجمعات
- تشكل الظاهرة الحالية بعدم الالتزام بالتدابير الوقائية خطرا في ازدياد احتمال انتشار العدوى بين الناس

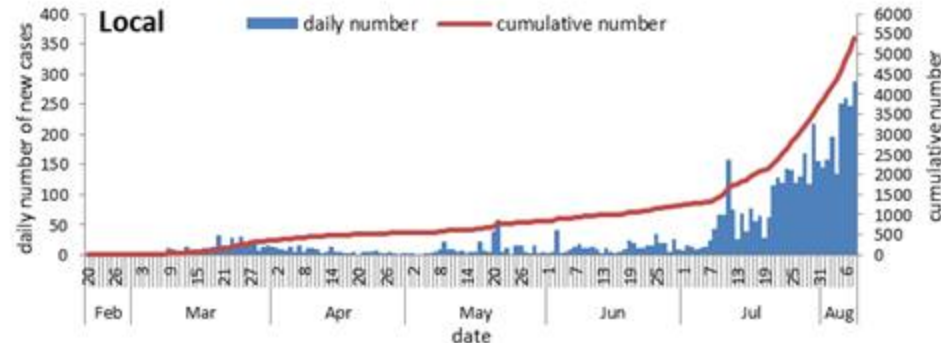
	التراكمي منذ 21 شباط	خلال 24 ساعة المنصرمة
عدد الحالات المثبتة في لبنان	6517	294
عدد الحالات المثبتة المحلية	5401	288
عدد الحالات المثبتة الوافدة	1116	6
عدد حالات الوفاة	76	2
عدد حالات القطاع الصحي	303	7

حالة استشفاء منها 40 في العناية المركزة خلال 24 ساعة المنصرمة	184
عدد الحالات مع شفاء مخبري (تيجين سلبيين متتابعين) او زمني (مرور اكثر من 30 يوما)	2127
عدد الفحوصات المخبرية* خلال 24 ساعة المنصرمة	7355
عدد الفحوصات المخبرية خلال 24 ساعة المنصرمة المحلية	5358
عدد الفحوصات المخبرية خلال 24 ساعة الخاصة في المطار	1997

توزيع عدد الحالات الوافدة اليومي والتراكمي حسب اليوم

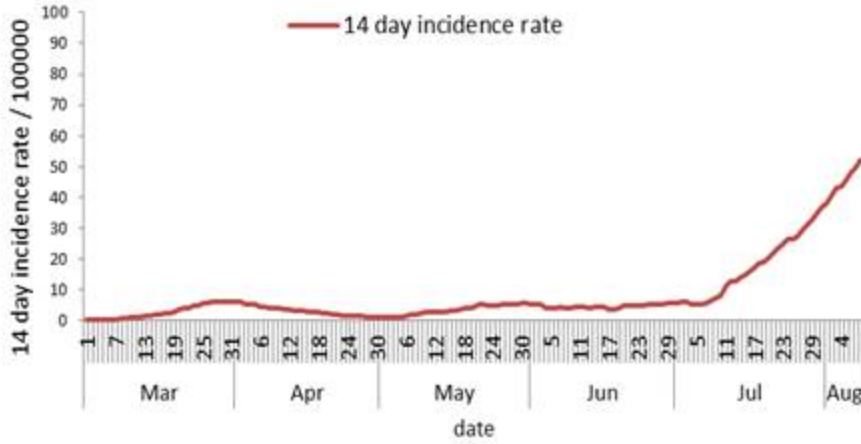


توزيع عدد الحالات المحلية اليومي والتراكمي حسب اليوم

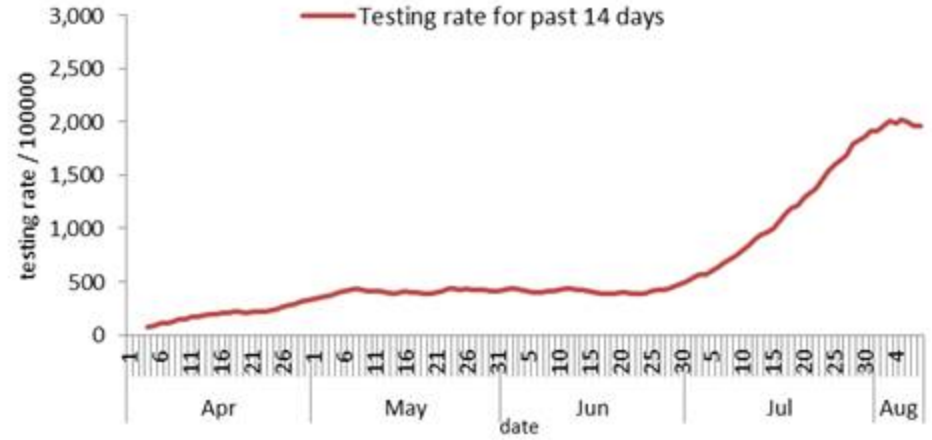


القضاء	الحالات	الوفيات	الوافدة	غير المخبّر	العدد التراكمي				الحالات	الوفيات	الوافدة	غير الشفاء	الشفاء الزمني	الشفاء	يوم امس			
					الحالات	الوفيات	الوافدة	غير							الشفاء	المخبّر	غير	الوافدة
بيروت	977	6	212	765	158	163	321	47	0	2	45	غير	الحالات	الوفيات	الوافدة	غير	البلدات	
بييدا	969	12	126	843	76	237	313	43	1	0	43	غير	الحالات	الوفيات	الوافدة	غير	البلدات	
المتن	665	15	84	581	132	102	234	6	0	0	6	غير	الحالات	الوفيات	الوافدة	غير	البلدات	
الشوف	304	3	27	277	24	129	153	29	0	1	28	غير	الحالات	الوفيات	الوافدة	غير	البلدات	
عاليه	562	2	53	509	16	119	135	17	0	1	16	غير	الحالات	الوفيات	الوافدة	غير	البلدات	
كسروان	167	9	42	125	70	20	90	2	1	0	2	غير	الحالات	الوفيات	الوافدة	غير	البلدات	
جبيل	120	3	17	103	47	10	57	1	0	0	1	غير	الحالات	الوفيات	الوافدة	غير	البلدات	
طرابلس	180	0	32	148	19	64	83	11	0	0	11	غير	الحالات	الوفيات	الوافدة	غير	البلدات	
الكورة	48	2	15	33	11	6	17	1	0	0	1	غير	الحالات	الوفيات	الوافدة	غير	البلدات	
زغرتا	102	1	21	81	54	26	80	3	0	0	3	غير	الحالات	الوفيات	الوافدة	غير	البلدات	
اليترون	36	2	4	32	14	9	23	0	0	0	0	غير	الحالات	الوفيات	الوافدة	غير	البلدات	
عكار	135	0	20	115	52	36	88	2	0	0	2	غير	الحالات	الوفيات	الوافدة	غير	البلدات	
بشري	79	1	1	78	57	16	73	2	0	0	2	غير	الحالات	الوفيات	الوافدة	غير	البلدات	
المنية الضنية	41	2	12	29	14	14	28	4	0	0	4	غير	الحالات	الوفيات	الوافدة	غير	البلدات	
زحلة	229	4	19	210	27	100	127	6	0	0	6	غير	الحالات	الوفيات	الوافدة	غير	البلدات	
البقاع الغربي	48	1	14	34	3	15	18	0	0	0	0	غير	الحالات	الوفيات	الوافدة	غير	البلدات	
بعلبك	151	3	14	137	12	17	29	1	0	0	1	غير	الحالات	الوفيات	الوافدة	غير	البلدات	
الهرمل	8	0	3	5	0	4	4	0	0	0	0	غير	الحالات	الوفيات	الوافدة	غير	البلدات	
راشيا	9	0	3	6	1	1	2	1	0	0	1	غير	الحالات	الوفيات	الوافدة	غير	البلدات	
صيدا	142	0	72	70	14	52	66	4	0	0	4	غير	الحالات	الوفيات	الوافدة	غير	البلدات	
صور	254	7	135	119	18	84	102	3	0	0	3	غير	الحالات	الوفيات	الوافدة	غير	البلدات	
جزين	5	0	1	4	4	0	4	0	0	0	0	غير	الحالات	الوفيات	الوافدة	غير	البلدات	
النبطية	89	0	38	51	7	25	32	5	0	2	3	غير	الحالات	الوفيات	الوافدة	غير	البلدات	
بنيت جبيل	63	1	37	26	4	22	26	1	0	0	1	غير	الحالات	الوفيات	الوافدة	غير	البلدات	
مرجعيون	44	1	10	34	3	5	8	0	0	0	0	غير	الحالات	الوفيات	الوافدة	غير	البلدات	
حاصبيا	15	0	3	12	0	1	1	5	0	0	5	غير	الحالات	الوفيات	الوافدة	غير	البلدات	
قيد التحقّق	1075	1	101	974	0	13	13	100	0	0	100	غير	الحالات	الوفيات	الوافدة	غير	البلدات	
المجموع	6517	76	1116	5401	837	1290	2127	294	2	6	288	غير	الحالات	الوفيات	الوافدة	غير	البلدات	

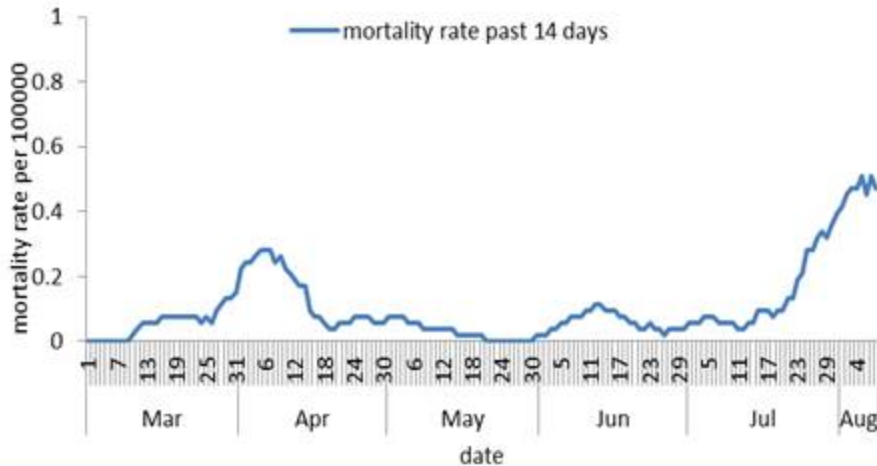
نسبة الحالات الجديدة لكل مئة الف نسمة خلال 14 يوم السابقة



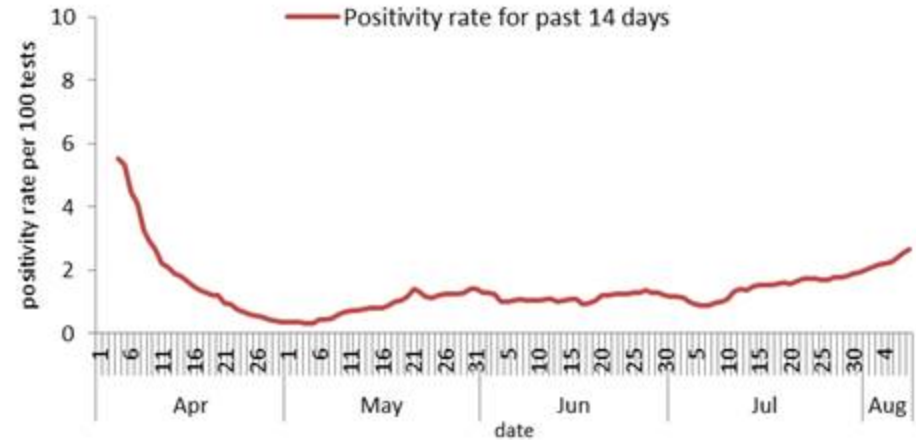
نسبة الفحوصات لكل مئة الف نسمة خلال 14 يوم السابقة



نسبة الوفيات لكل مئة الف نسمة خلال 14 يوم السابقة

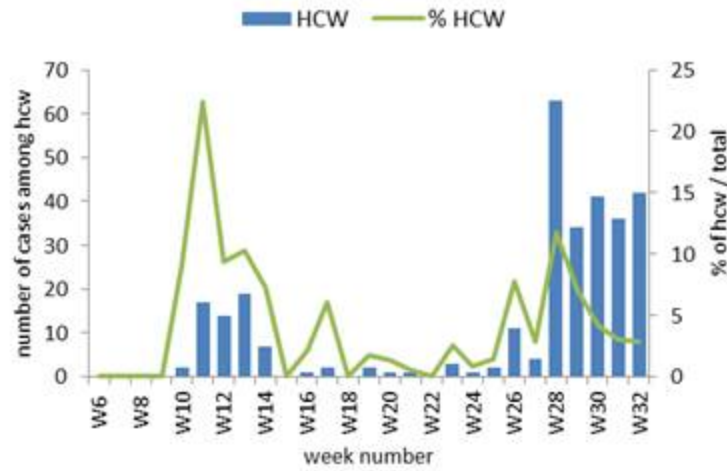


النسبة المئوية للفحوصات الإيجابية خلال 14 يوم السابقة

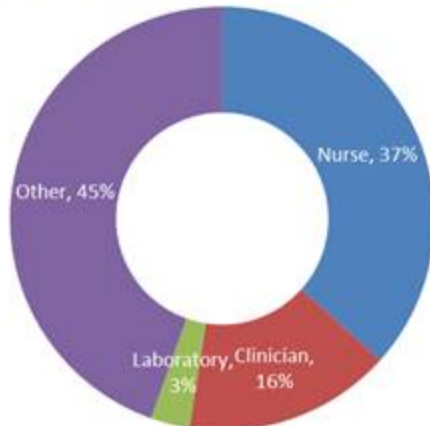


303 حالة في القطاع الصحي

حالات القطاع الصحي (العدد الاسبوعي والنسبة المئوية على كافة الحالات)



توزيع حالات القطاع الصحي حسب المهنة (النسب المئوية)

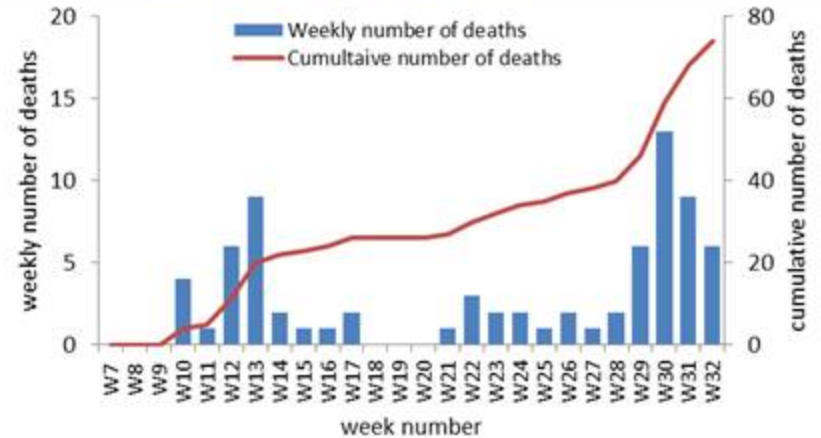


76 حالة في القطاع الصحي

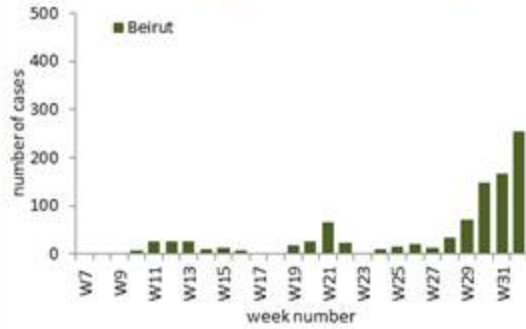
جدول خصائص الوفيات

نسبة المائة %	عدد الوفيات	دون 10 سنوات
0.82	2	من 10 الى 19 سنة
-	0	من 20 الى 29 سنة
0.17	2	من 30 الى 39 سنة
0.12	1	من 40 الى 49 سنة
0.80	5	من 50 الى 59 سنة
2.40	13	من 60 الى 69 سنة
3.31	11	من 70 الى 79 سنة
12.64	23	من 80 سنة وما فوق
19.00	19	المجموع
1.17	76	

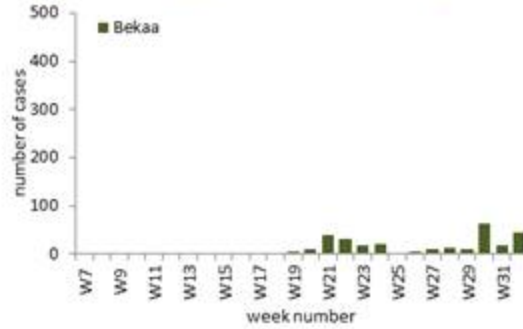
عدد حالات الوفاة (الاسبوعي والتراكمي) حسب الاسبوع



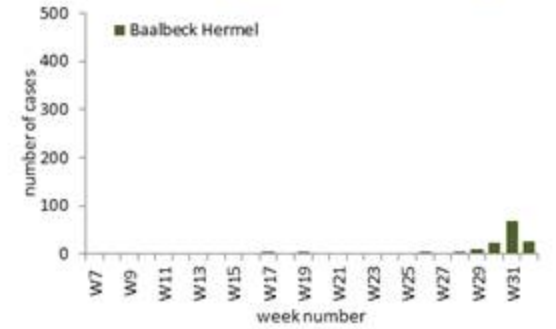
توزيع الحالات حسب الاسبوع في محافظة بيروت



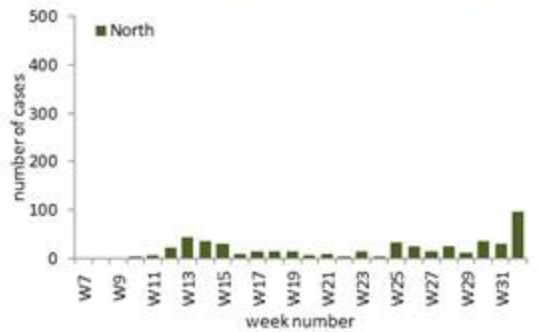
توزيع الحالات حسب الاسبوع في محافظة البقاع



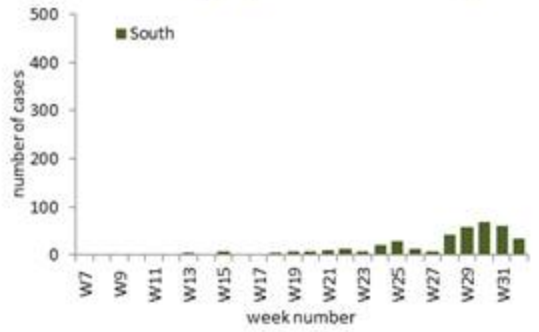
توزيع الحالات حسب الاسبوع في محافظة بعلبك الهرمل



توزيع الحالات حسب الاسبوع في محافظة الشمال



توزيع الحالات حسب الاسبوع في محافظة الجنوب



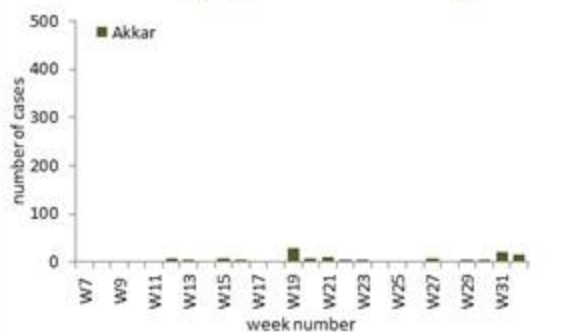
توزيع الحالات حسب الاسبوع في محافظة جبل لبنان



توزيع الحالات حسب الاسبوع في محافظة النبطية



توزيع الحالات حسب الاسبوع في محافظة عكار



المختبرات: د. رفيق الحريري الجامعي الحكومي والمركز الوطني للتقارير،
مختبر الكرونا، د. طرابلس الحكومي، د. الروم، د. الجامعة الأميركية، د.
سرحان، د. رزق، د. سيدة المعونات، د. العسكري، د. الرسول الأحمق، د.
حمود، د. الباس البراوي الحكومي، مختبر الهادي، مختبر المشرق، د. جل
لبنان، مختبر [بنوفي، مختبر مركز الأطباء، د. فتوح كسروان، مختبر
ترانسميندكال، د. الثنائي الجندوي، د. عبد الله الراسي الحكومي، د. رافع
حرب، د. تينن الحكومي، د. هيك، د. سان جورج الحدث، د. عين وزين، د.
لقو، د. المظلوم، مختبر برجواي، د. بعلبك الحكومي، د. دار الأمل، مختبر
عقيلي بولس، د. المقاصد، د. الفلج، مختبر مركز العذبة الطبية، د. خوري العام
(رحلة)، مركز الاستشفائي الشمالي، مختبر الجامعة اللبنانية فرع طرابلس،
مختبر الجامعة اللبنانية فرع الحدث