

الخط الساخن:
1214
01594459

ترصد عدوى الكوفيد 19 في لبنان

5 أيلول 2020

الجمهورية اللبنانية
وزارة الصحة العامة



من توصيات وزارة الصحة العامة:

تذكر دائما إتباع السلوك الوقائي

التباعد الاجتماعي



ارتداء الكمامة



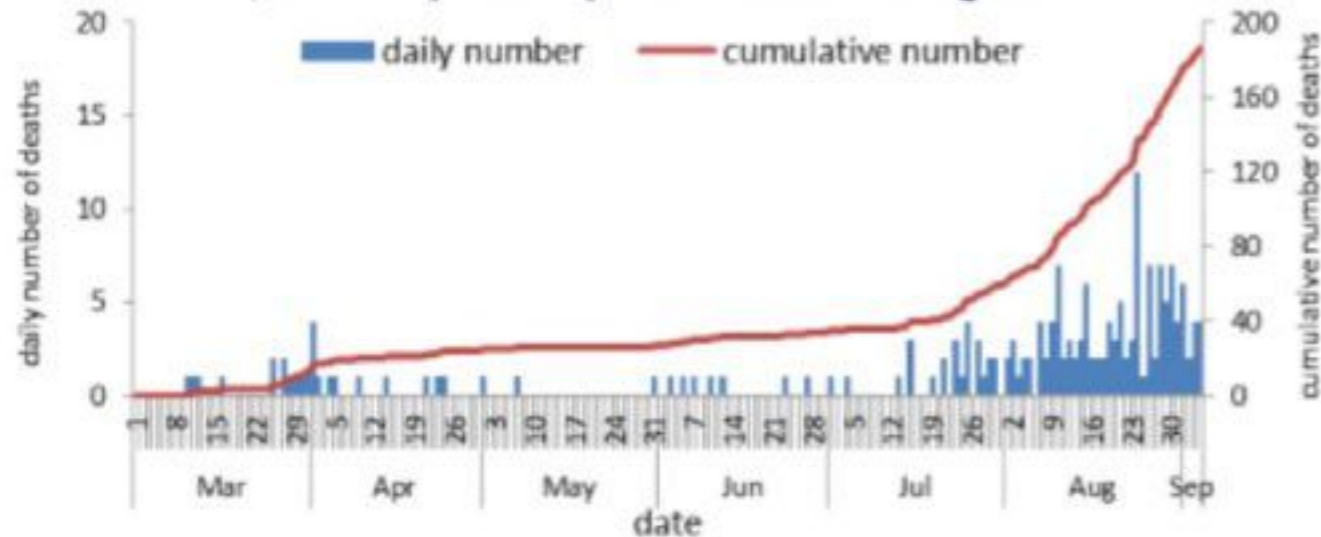
غسل اليدين المتكرر



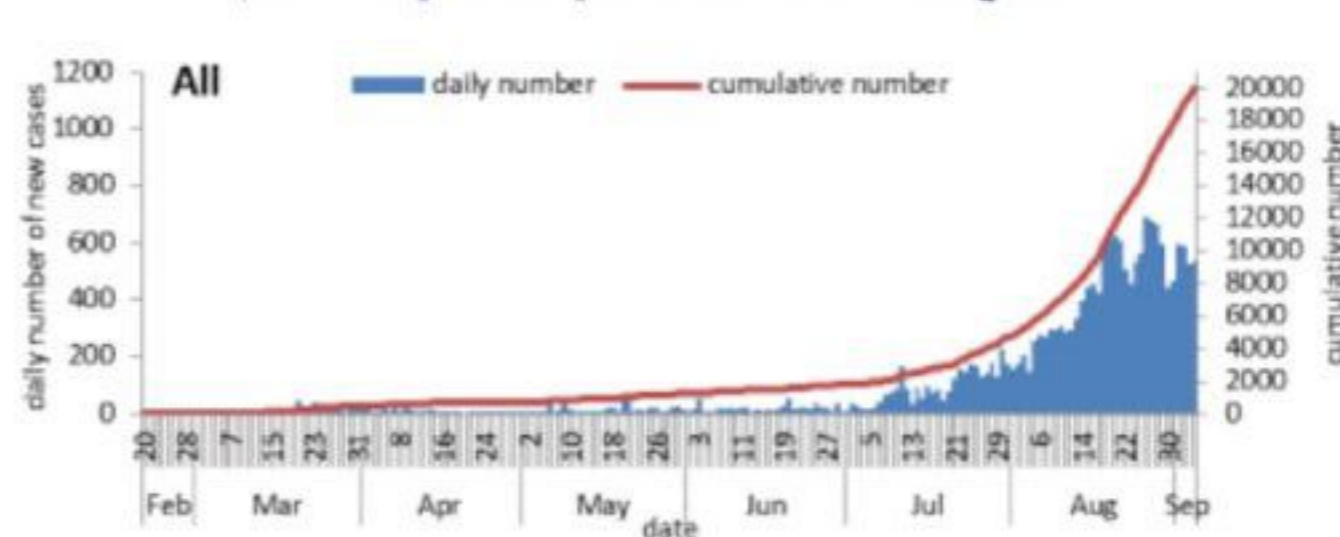
	التراكمي منذ 21 شباط	خلال 24 ساعة المنصرمة
عدد الحالات المثبتة في لبنان	20011	531
عدد الحالات المثبتة المحلية	18617	523
عدد الحالات المثبتة الوافدة	1394	8
عدد حالات الوفاة	187	4
عدد حالات القطاع الصحي	674	9

خلال 24 ساعة المنصرمة			
عدد الفحوصات المخبرية	9218	حالة استشفاء	373
عدد الفحوصات المخبرية المحلية	6755	حالة من بينها في العناية المركزة	105
نسبة الفحوصات المحلية الايجابية	7.7%	عدد الحالات مع شفاء مخبري او زمني	5868
عدد الفحوصات المخبرية في المطار	2463		

توزيع عدد حالات الوفاة اليومي والتراكمي حسب اليوم

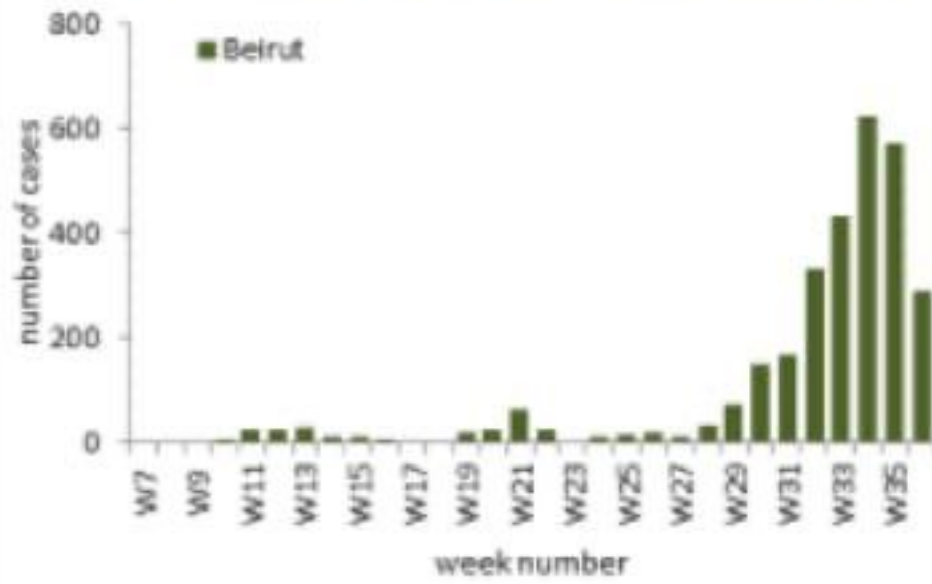


توزيع عدد الحالات الجديدة اليومي والتراكمي حسب اليوم

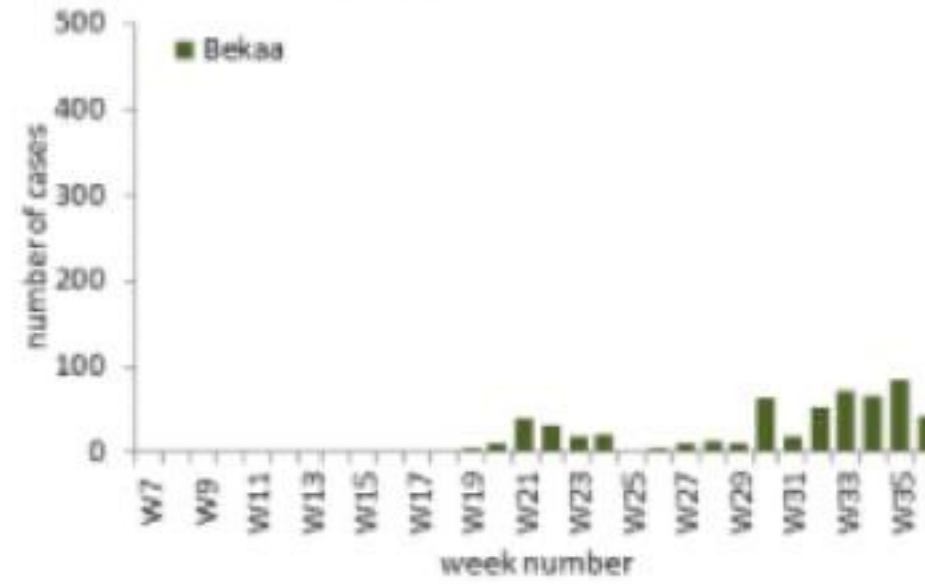


رسومات بيانية لتوزيع الحالات حسب الاسبوع والمحافظات (حسب الترتيب الابجدي) لتاريخ 5 ايلول 2020

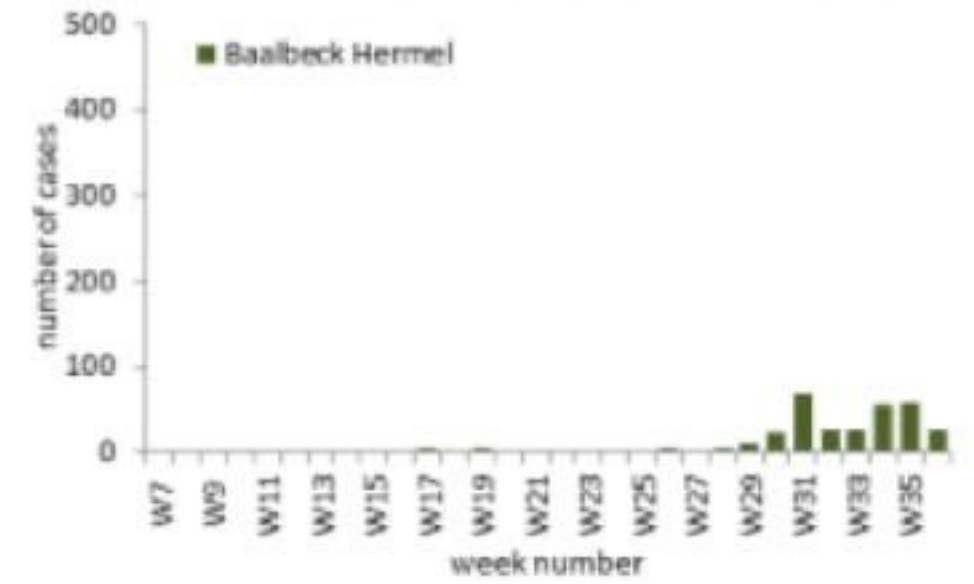
توزيع الحالات حسب الاسبوع في محافظة بيروت



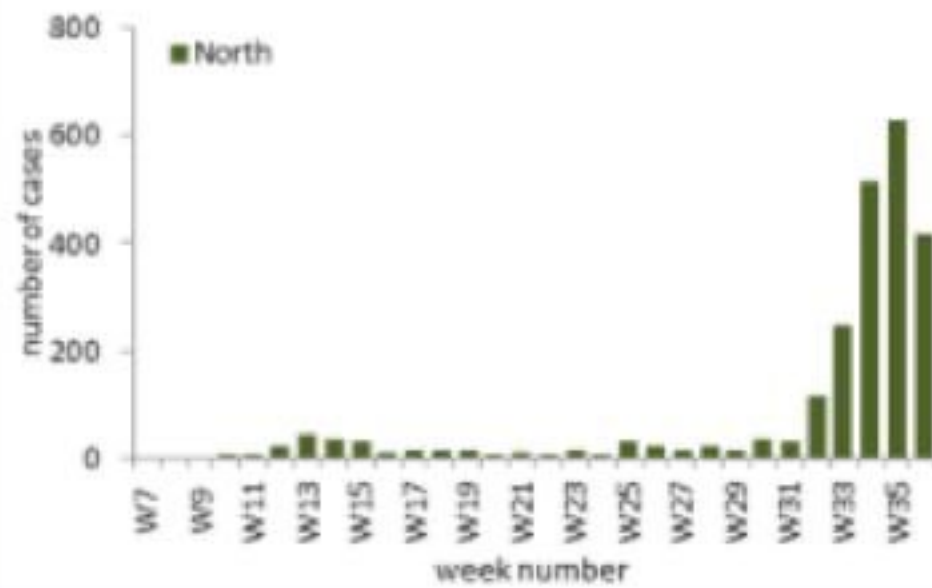
توزيع الحالات حسب الاسبوع في محافظة البقاع



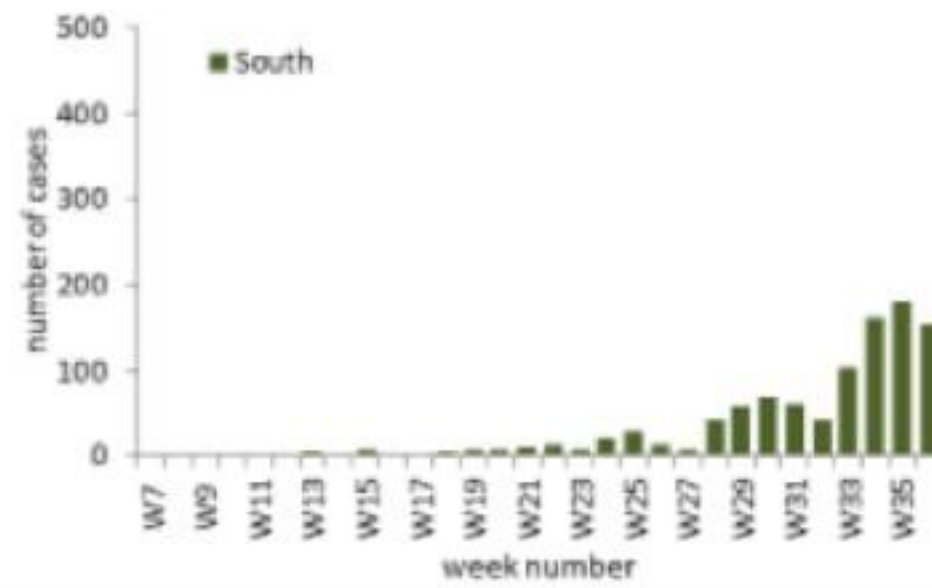
توزيع الحالات حسب الاسبوع في محافظة بعلبك الهرمل



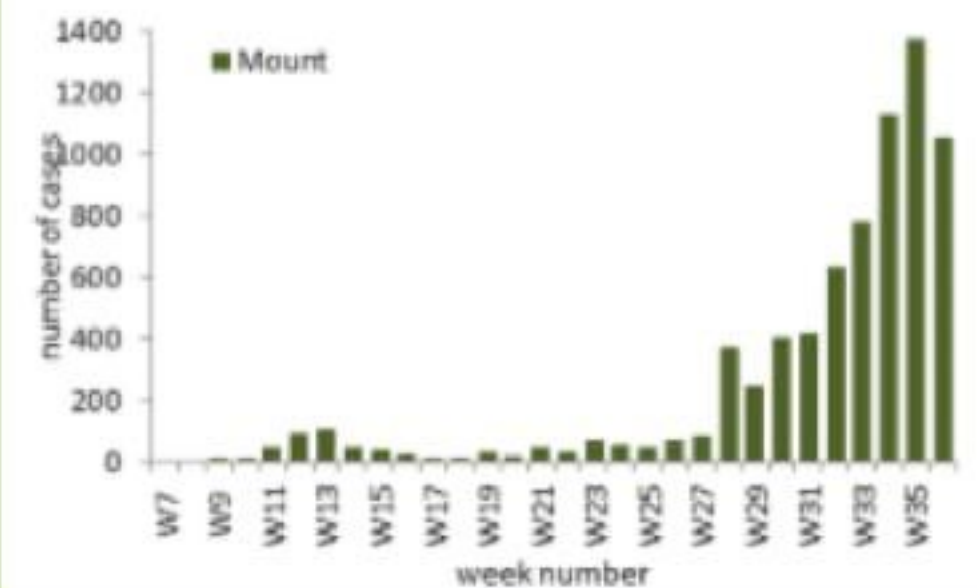
توزيع الحالات حسب الاسبوع في محافظة الشمال



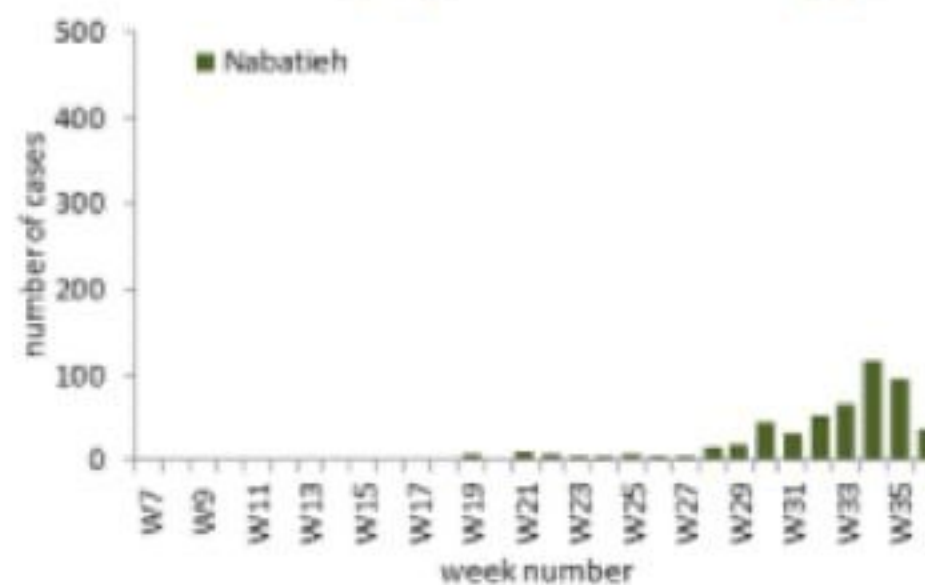
توزيع الحالات حسب الاسبوع في محافظة الجنوب



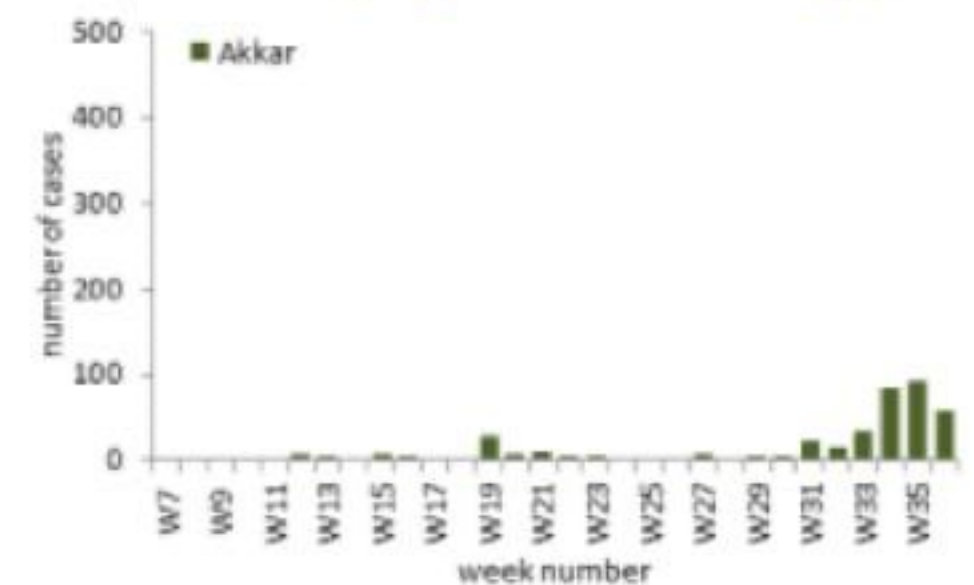
توزيع الحالات حسب الاسبوع في محافظة جبل لبنان



توزيع الحالات حسب الاسبوع في محافظة النبطية



توزيع الحالات حسب الاسبوع في محافظة عكار



المختبرات: م. رفيق الحريري الجامعي الحكومي والمركز الوطني للتقنيات، مختبر الكريم، م. طرابلس الحكومي، م. الروم، م. الجامعة الأميركية، م. سرحال، م. رزق، مختبر ميرو، م. سيدة المعونات، م. العسكري، م. الرسول الأعظم، م. حمود، م. الياس الهراوي الحكومي، مختبر الهادي، مختبر المشرق، م. جبل لبنان، مختبر ايلوفي، مختبر مركز الأطباء، م. فتوح كسروان، مختبر نواسميديكال، م. اللباني الجعيتاوي، م. عبد الله الراسي الحكومي، م. راعب حرب، م. تينين الحكومي، م. هيكل، م. سان جورج الحدث، م. عين وزين، م. بلقو، م. المظلوم، مختبر برجواي، م. بعلبك الحكومي، م. دار الامل، مختبر عقيقي بولس، م. المقاصد، م. المنلا، مختبر مركز العناية الطبية، م. خوري العام (زحلة)، مركز الاستشفائي الشمالي، مختبر الجامعة اللبنانية فرع طرابلس، مختبر الجامعة اللبنانية فرع الحدث

جزين	
1	كفر جرة
1	لبعا
	بنت جبيل
1	صفد البطيخ
	بعلبك
2	بعلبك
1	قيد التحقق
	الهرمل
1	الهرمل
	عاليه
1	عاليه
1	عرمون
3	بعورته
1	بشامون
1	شناي
6	شويقات
3	حي السلم
2	رويسة النعمان

المنه الضنية	
4	بخعون
1	بيت القفس
1	ايزال
4	كفر بينين
3	المنية
1	قطين
3	قيد التحقق
	عكار
1	العابودية
2	بينين
1	بيت الحوش
3	برقايل
2	الحيصة
1	مشمش
1	قيد التحقق
	زحلة
1	مكسة
	صيدا
15	عين الحلوة
1	الغازية
2	الهاللية
1	كفر حنا
1	المية والمية
8	قيد التحقق
	صور
1	حناويه
1	جويا
2	مجدل زون
1	المنصوري
4	صور

كسروان	
1	عشقوت
1	ادونيس
1	جومية حارة صخر
3	جونية ساحل علما
1	جونية صربا
3	ذوق مكايل
1	ذوق مصبح
	جبيل
4	عمشيت
1	عنايا
1	حبوش
1	جاج
1	جبيل
	طرابلس
4	البداوي
3	المينا
1	القلمون
1	باب الرمل
3	القبه
2	التبانه
46	قيد التحقق
	الكويرة
1	برسا
1	ددة
1	قيد التحقق
	زغرنا
1	مجدليا
1	زغرنا
	البترون
1	البترون
1	تنورين التحتا
1	قيد التحقق

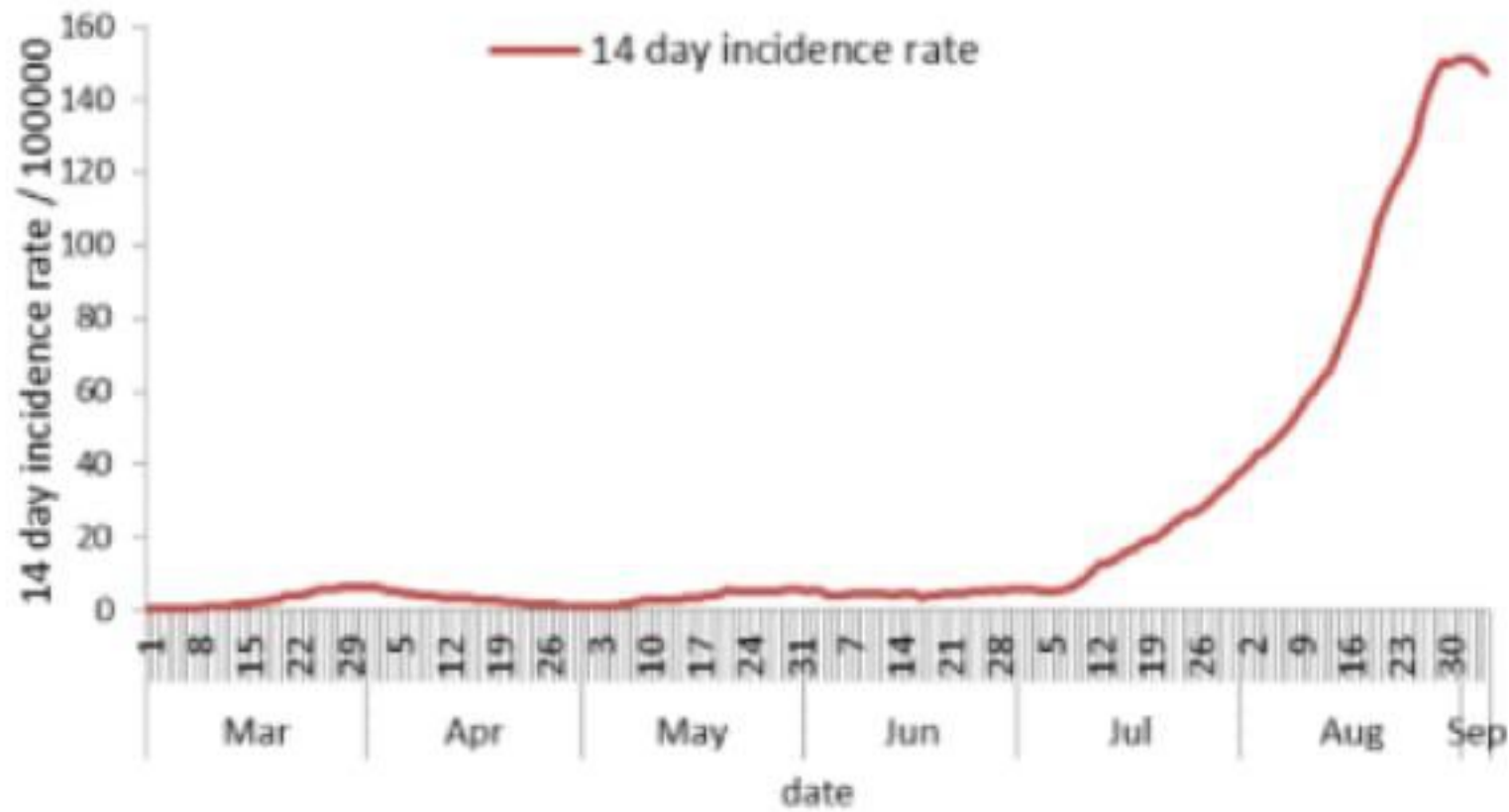
المتن	
1	عطشانة
1	عين سعادة
9	بيت الشعار
1	يكفيا
9	برج حمود
1	برمانا
2	بصاليم
1	شويا
1	الدورة
1	الضبية
1	الدكوانة
1	اليسار
2	الفنار
2	جل النيب
3	جديدة المتن
1	الزلقا
4	المنصورية
1	مزرعة دير عوكر
3	المكلس
2	النبعة
4	روضة البوشرية
1	رومية
3	سد البوشرية
3	سن الفيل
1	الزلقا
	الشوف
3	برجا
1	بكشتين والمشيعه
4	كترميا
2	الناعمة
1	السعديات
2	سبلين

بيروت	
1	عين المريسة
1	الروشة
1	الحمرا
4	المصيطة
1	مار الياس
3	تلة الخياط
2	الظريف
3	المزرعة
3	برج ابي حيدر
3	بسطة الفوقا
2	طريق الجديدة
8	راس النبع
1	الباشورة
5	الاشرفية
8	قيد التحقق
	بعيدا
12	عين الرمانة
23	بعيدا
5	بنر حسن
10	برج البراجنة
3	الشايع
11	الشايع
11	الحدث
10	حارة حريك
1	الجمهور اللويزة
4	الجناح
2	الليلكي
1	المدينة الرياضية
2	المريجة
1	قرطاضة
2	تحويطة الغدير
3	قيد التحقق

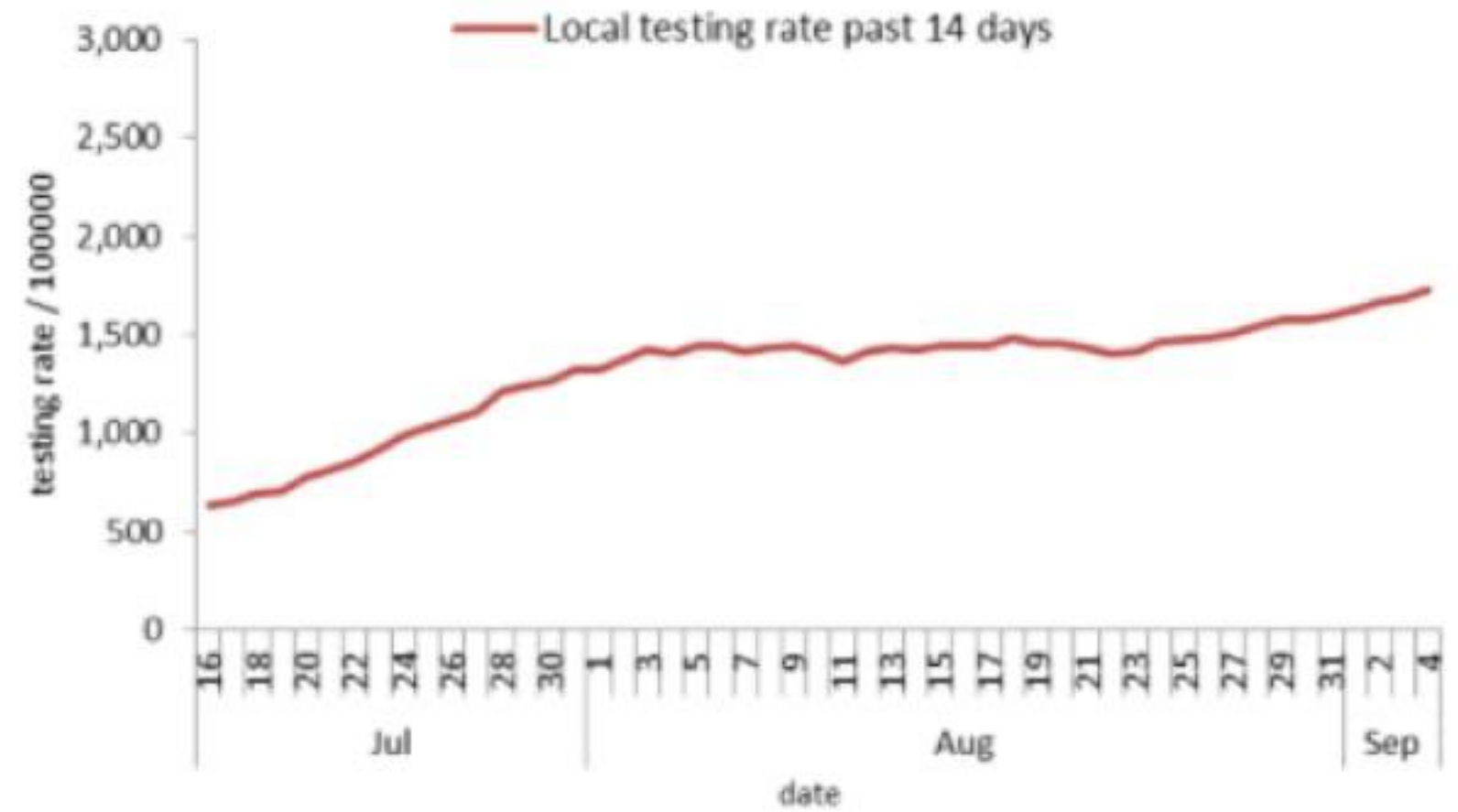
نسبة الوفاة لكل مئة الف نسمة	نسب الحدوث لكل مئة الف نسمة		يوم امس				العدد التراكمي						القضاء	
	التراكمي	للايام 14 الآخيرة	الحالات	الوفيات	الوافدة	غير الوافدة	الشفاء	الشفاء الزمني	الشفاء المخبري	غير الوافدة	الوافدة	الوفيات		الحالات
8.43	199.54	611.57	41	5	3	46	868	710	158	2690	283	41	2973	بيروت
4.41	147.86	406.50	101	0	1	101	882	806	76	2519	156	29	2675	بعبدا
2.99	115.01	280.99	59	0	0	59	640	507	133	1682	104	19	1786	المتن
3.34	107.31	345.28	13	0	0	13	250	226	24	692	32	7	724	الشوف
1.14	229.76	716.02	18	0	0	18	529	512	17	1190	69	2	1259	عاليه
6.51	124.15	261.32	11	0	0	11	158	88	70	513	49	14	562	كسروان
2.74	86.63	223.41	8	0	0	8	116	68	48	223	22	3	245	جبيل
5.29	252.64	421.17	57	3	0	60	164	145	19	1387	45	18	1432	طرابلس
6.69	80.25	184.57	3	0	0	3	45	34	11	123	15	5	138	الكورة
2.61	130.73	389.57	2	0	0	2	98	44	54	275	23	2	298	زغرتا
3.63	76.33	187.18	3	0	0	3	34	20	14	99	4	2	103	البترون
0.96	55.82	129.19	11	0	0	11	135	82	53	384	21	3	405	عكار
3.83	7.67	333.53	0	0	0	0	77	20	57	86	1	1	87	بشري
2.79	68.94	118.79	17	0	0	17	35	21	14	239	16	6	255	المنية الضنية
3.19	45.54	186.72	1	0	0	1	214	187	27	386	24	7	410	زحلة
2.99	37.89	127.63	0	0	0	0	47	44	3	109	19	3	128	البقاع الغربي
1.75	27.71	103.83	3	0	0	3	139	127	12	272	24	5	296	بعلبك
0.00	21.48	39.88	1	0	0	1	8	8	0	23	3	0	26	الهامل
0.00	2.47	51.94	0	0	0	0	8	7	1	18	3	0	21	راشيا
1.84	73.28	158.52	28	0	0	28	138	124	14	437	80	6	517	صيدا
2.62	34.90	132.92	9	0	0	9	240	222	18	304	153	9	457	صور
0.00	59.43	84.46	2	0	0	2	6	2	4	26	1	0	27	جزين
0.00	53.04	177.49	0	0	0	0	83	76	7	205	46	0	251	النبطية
4.98	69.73	186.77	1	0	0	1	60	56	4	110	40	4	150	بنت جبيل
1.59	58.99	154.65	0	0	0	0	31	28	3	86	11	1	97	مرجعيون
0.00	36.97	114.27	0	0	0	0	10	10	0	31	3	0	34	حاصبيا
			134	0	0	134	853	853	0	4508	147	0	4655	قيد التحقق
3.52	147.16	376.34	523	8	4	531	5868	5027	841	18617	1394	187	20011	المجموع



نسبة الحالات الجديدة لكل مئة الف نسمة خلال 14 يوم السابقة



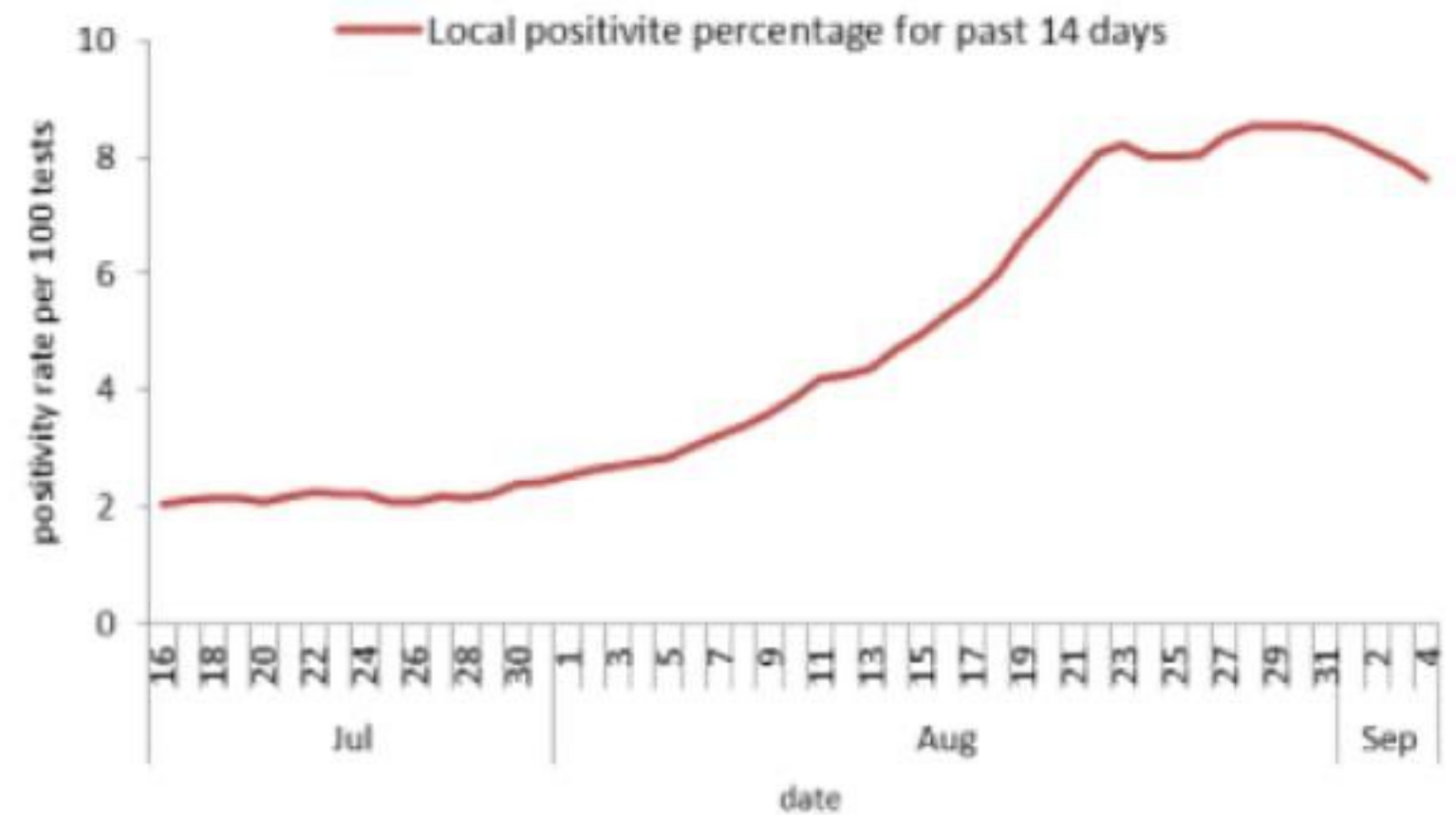
نسبة الفحوصات المحلية لكل مئة الف نسمة خلال 14 يوم السابقة



نسبة الوفيات لكل مئة الف نسمة خلال 14 يوم السابقة



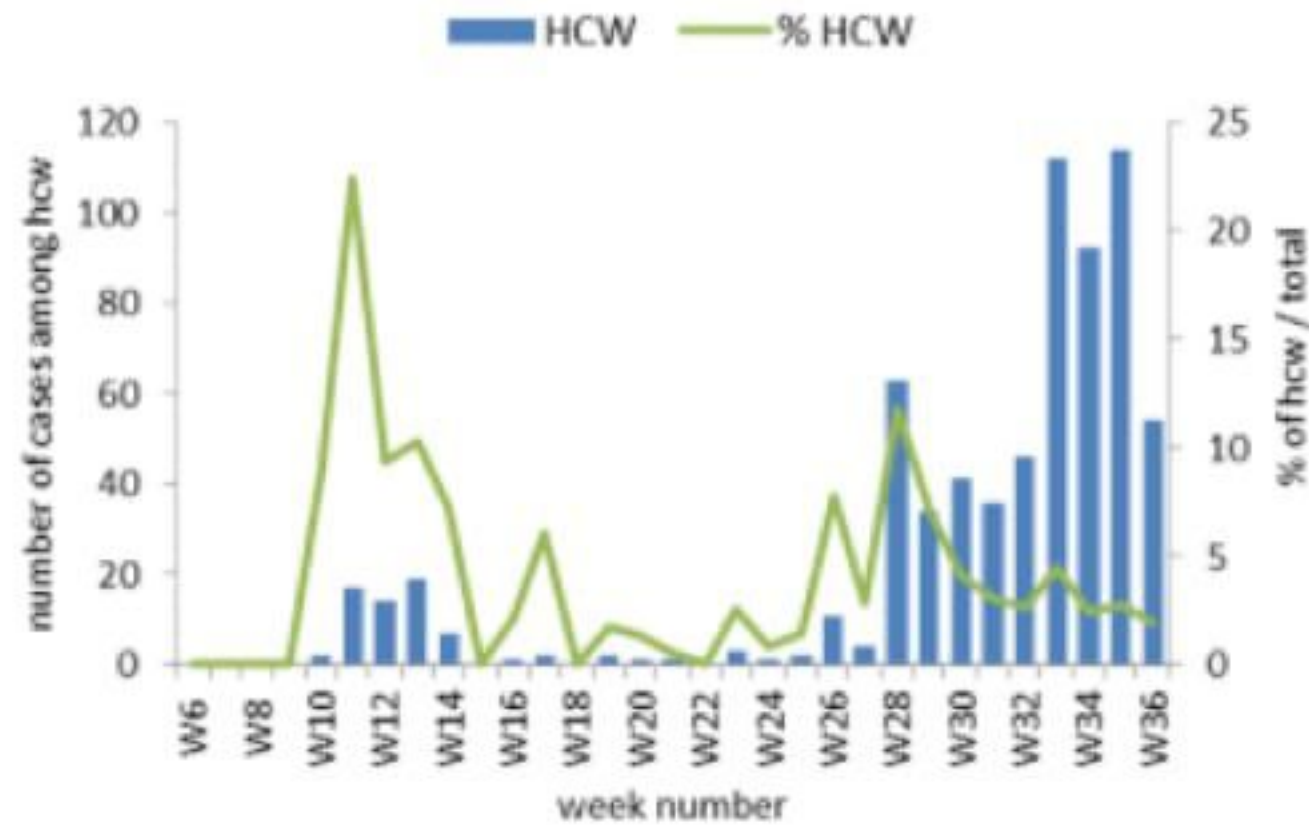
النسبة المئوية للفحوصات المحلية الإيجابية خلال 14 يوم السابقة



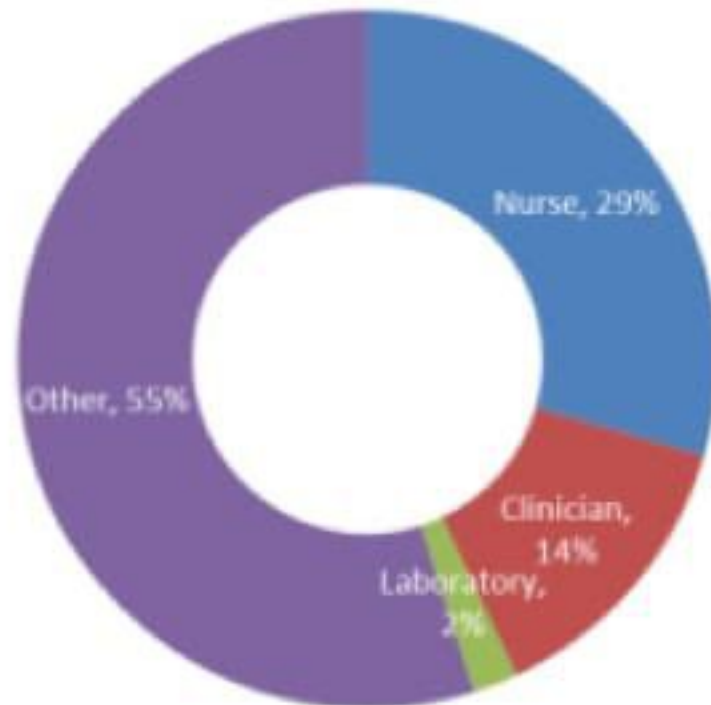


674 حالة في القطاع الصحي

حالات القطاع الصحي (العدد الاسبوعي والنسبة المنوية على كافة الحالات)



توزيع حالات القطاع الصحي حسب المهنة (النسب المنوية)



187 حالة وفاة

جدول خصائص الوفيات

نسبة الامائة %	عدد حالات الوفاة	
0.22	1	دون 10 سنوات
0.00	0	من 10 الى 19 سنة
0.06	2	من 20 الى 29 سنة
0.27	7	من 30 الى 39 سنة
0.37	7	من 40 الى 49 سنة
1.94	29	من 50 الى 59 سنة
4.04	35	من 60 الى 69 سنة
9.87	47	من 70 الى 79 سنة
21.38	59	من 80 سنة وما فوق
0.93	187	المجموع

جدول حالات الوفاة المسجلة خلال 24 ساعة المنصرمة

وجود امراض مزمنة	العمر (سنة)	الجنس	السكن	المستشفى	#
نعم	81	انثى	بعيدا	النقاصد	1
نعم	83	ذكر	بيروت	الجامعة الأميركية	2
نعم	90	انثى	بيروت	سان شربل	3
	65	ذكر	بيروت	المقاصد	4