

الخط الساخن:
1214
01594459

ترصد عدوى الكوفيد 19 في لبنان

21 آب 2020

الجمهورية اللبنانية
وزارة الصحة العامة



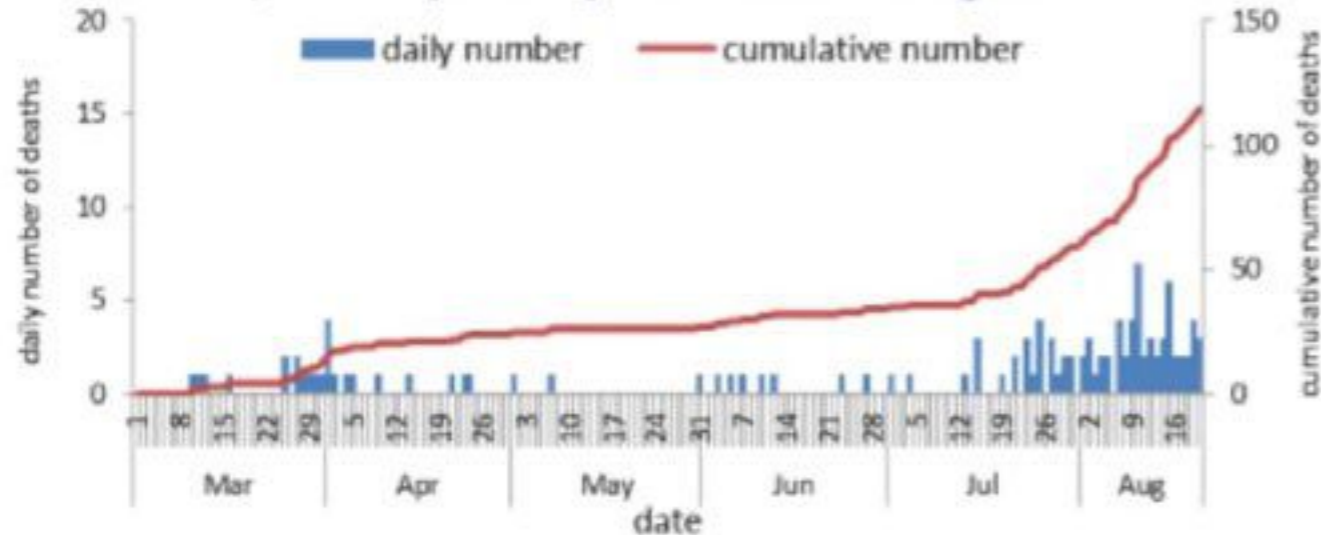
من توصيات وزارة الصحة العامة:

- خلال هذه الفترة الحساسة، الزامية ارتداء الكمامة خلال التجول او الحركة خارج المنزل
- العزل/الحجر المنزلي
- السلوك الفردي الوقائي: أهمية غسل اليدين، آداب السعال، تجنب لمس العينين والانف والفم، تجنب الاقتراب من أي شخص مريض، تجنب الاماكن المزدحمة والتجمعات
- تشكل الظاهرة الحالية بعدم الالتزام بالتدابير الوقائية خطرا في ازدياد احتمال انتشار العدوى بين الناس

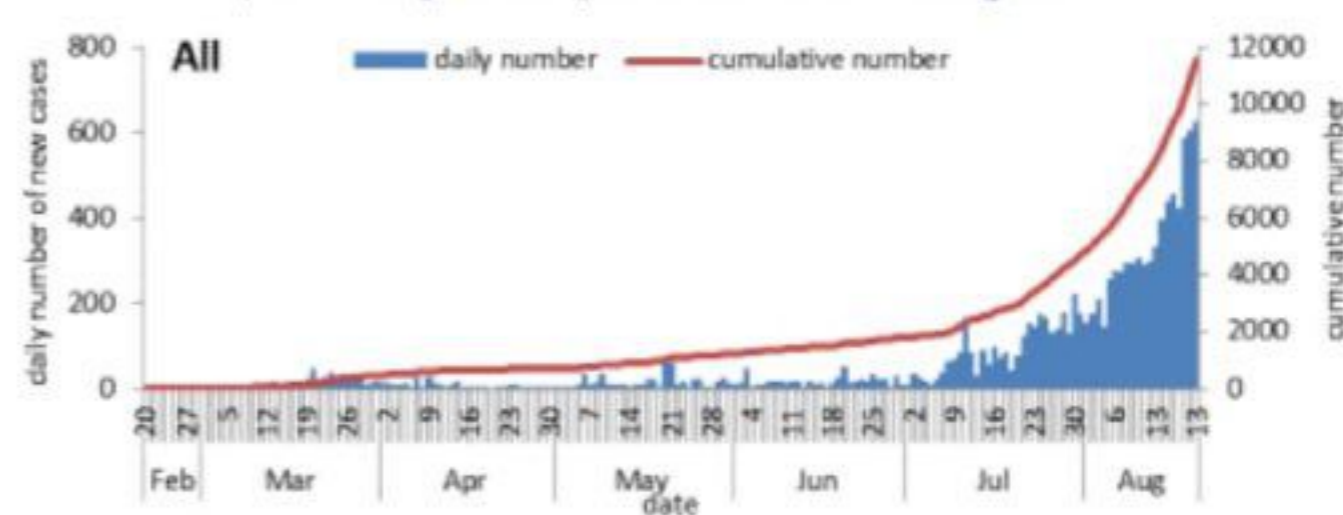
	التراكمي منذ 21 شباط	خلال 24 ساعة المنصرمة
عدد الحالات المثبتة في لبنان	11580	628
عدد الحالات المثبتة المحلية (مع تحديث البيانات)	10313	619
عدد الحالات المثبتة الوافدة (مع تحديث البيانات)	1267	9
عدد حالات الوفاة	116	3
عدد حالات القطاع الصحي	472	8

حالة استشفاء منها 73 في العناية المركزة خلال 24 ساعة المنصرمة	269
عدد الحالات مع شفاء مخبري (نتيجتين سلبيتين متتاليتين) او زمني (مرور اكثر من 30 يوما)	3204
عدد الفحوصات المخبرية خلال 24 ساعة المنصرمة	7600
عدد الفحوصات المخبرية خلال 24 ساعة المنصرمة المحلية	5563
عدد الفحوصات المخبرية خلال 24 ساعة الخاصة في المطار	2037

توزيع عدد حالات الوفاة اليومي والتراكمي حسب اليوم



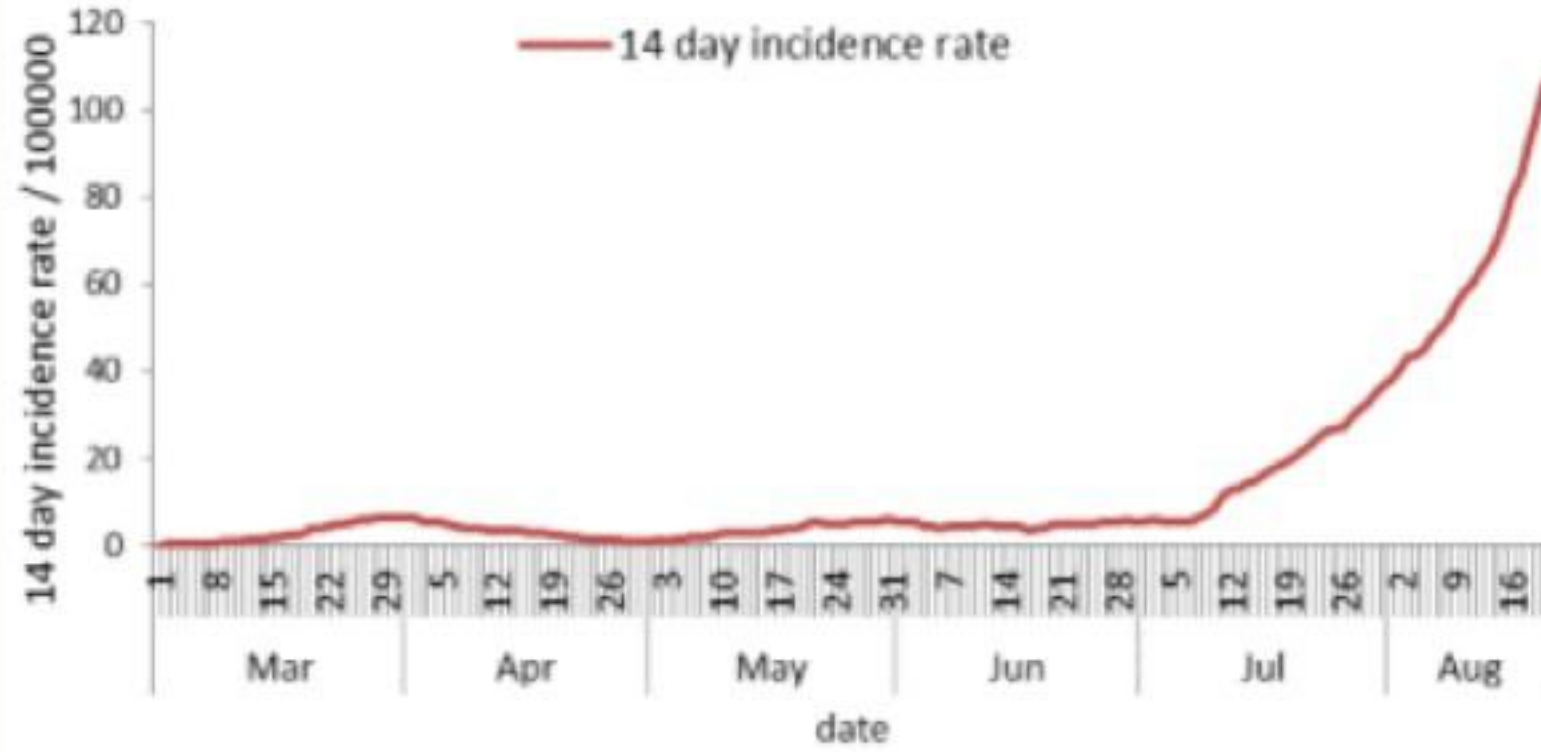
توزيع عدد الحالات الجديدة اليومي والتراكمي حسب اليوم



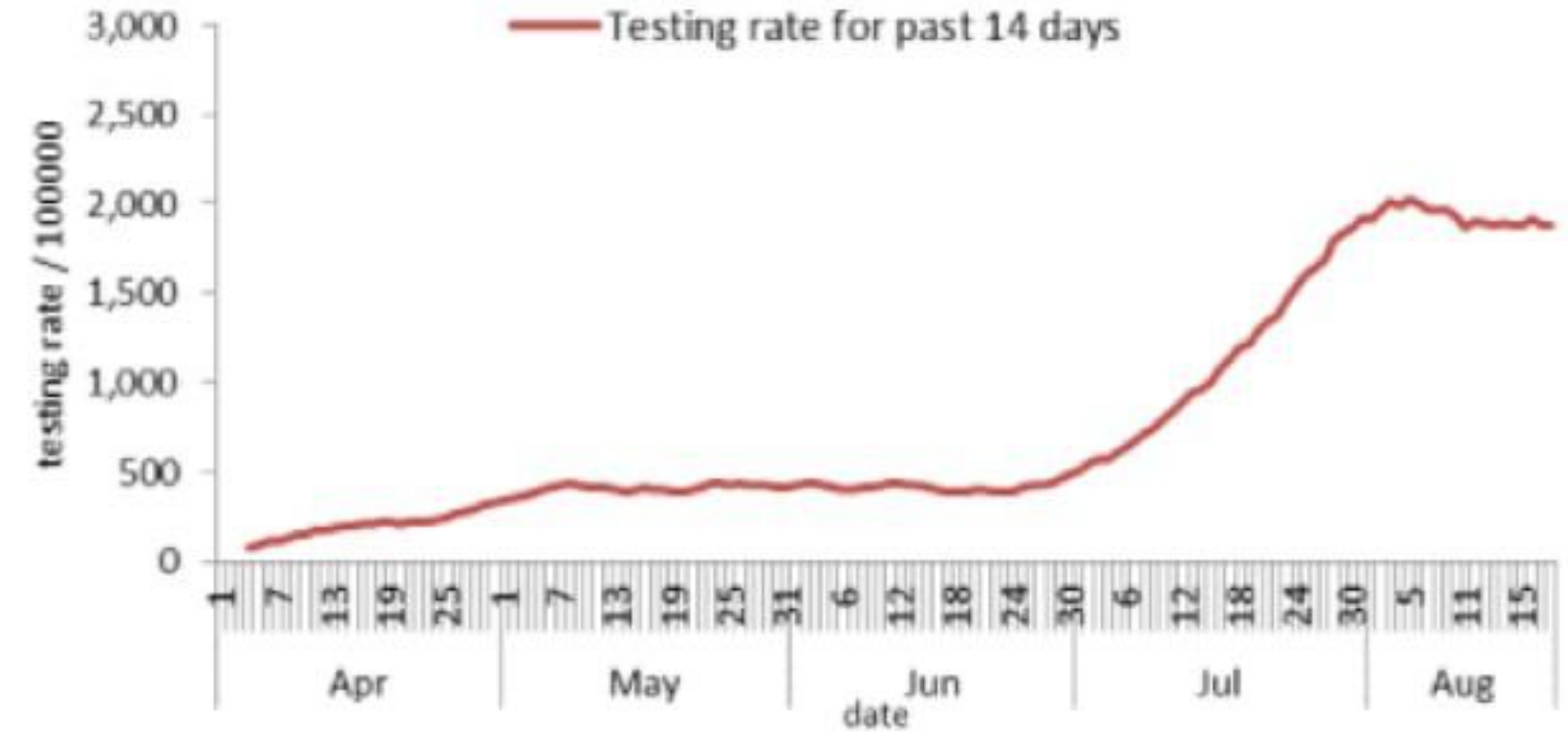
نسب الحدوث لكل مئة الف نسمة	يوم امس					العدد التراكمي							القضاء
	للايام 14 الأخيرة	التراكمي	غير الوافدة	الوافدة	الوفيات	الحالات	الشفاء	الشفاء الزمني	الشفاء المخبري	غير الوافدة	الوافدة	الوفيات	
205.09	385.71	85	4	1	89	462	304	158	1630	245	20	1875	بيروت
111.54	247.40	105	0	1	105	550	474	76	1482	146	18	1628	بعبدا
57.11	160.01	22	2	0	24	434	301	133	920	97	16	1017	المتن
109.69	230.35	13	0	0	13	169	145	24	451	32	4	483	الشوف
167.20	468.63	20	0	0	20	281	264	17	763	61	2	824	عاليه
54.40	131.59	12	0	0	12	98	28	70	238	45	12	283	كسروان
21.88	130.40	2	0	0	2	68	20	48	125	18	3	143	جبيل
100.00	148.53	47	0	2	47	104	85	19	468	37	5	505	طرابلس
36.11	98.97	3	0	0	3	20	9	11	59	15	3	74	الكورة
105.89	235.31	5	0	0	5	84	30	54	157	23	2	180	زغرتا
41.80	107.22	1	0	0	1	25	11	14	55	4	2	59	البترون
26.48	69.22	14	0	0	14	96	44	52	196	21	0	217	عكار
26.84	325.86	0	0	0	0	73	16	57	84	1	1	85	بشري
30.28	47.51	4	0	0	4	30	16	14	87	15	3	102	المنية الضنية
36.89	136.63	4	0	0	4	138	111	27	278	22	6	300	زحلة
39.88	87.74	0	0	0	0	27	24	3	71	17	1	88	البقاع الغربي
23.15	72.96	13	0	0	13	42	30	12	187	21	3	208	بعلبك
4.60	16.87	0	0	0	0	4	4	0	8	3	0	11	الهرمل
27.21	46.99	0	0	0	0	3	2	1	16	3	0	19	راشيا
36.79	79.11	13	1	0	14	83	69	14	181	77	3	258	صيدا
24.14	95.98	4	2	0	6	173	155	18	185	145	8	330	صور
6.26	25.02	0	0	0	0	4	0	4	7	1	0	8	جزين
64.35	123.04	6	0	0	6	44	37	7	130	44	0	174	النبطية
39.84	117.04	3	0	0	3	40	36	4	57	37	3	94	بنت جبيل
43.05	94.07	0	0	0	0	15	12	3	49	10	1	59	مرجعيون
40.33	73.94	0	0	0	0	5	5	0	19	3	0	22	حاصبيا
		243	0	0	243	132	132	0	2410	124	0	2534	قيد التحقق
105.86	217.78	619	9	4	628	3204	2364	840	10313	1267	116	11580	المجموع



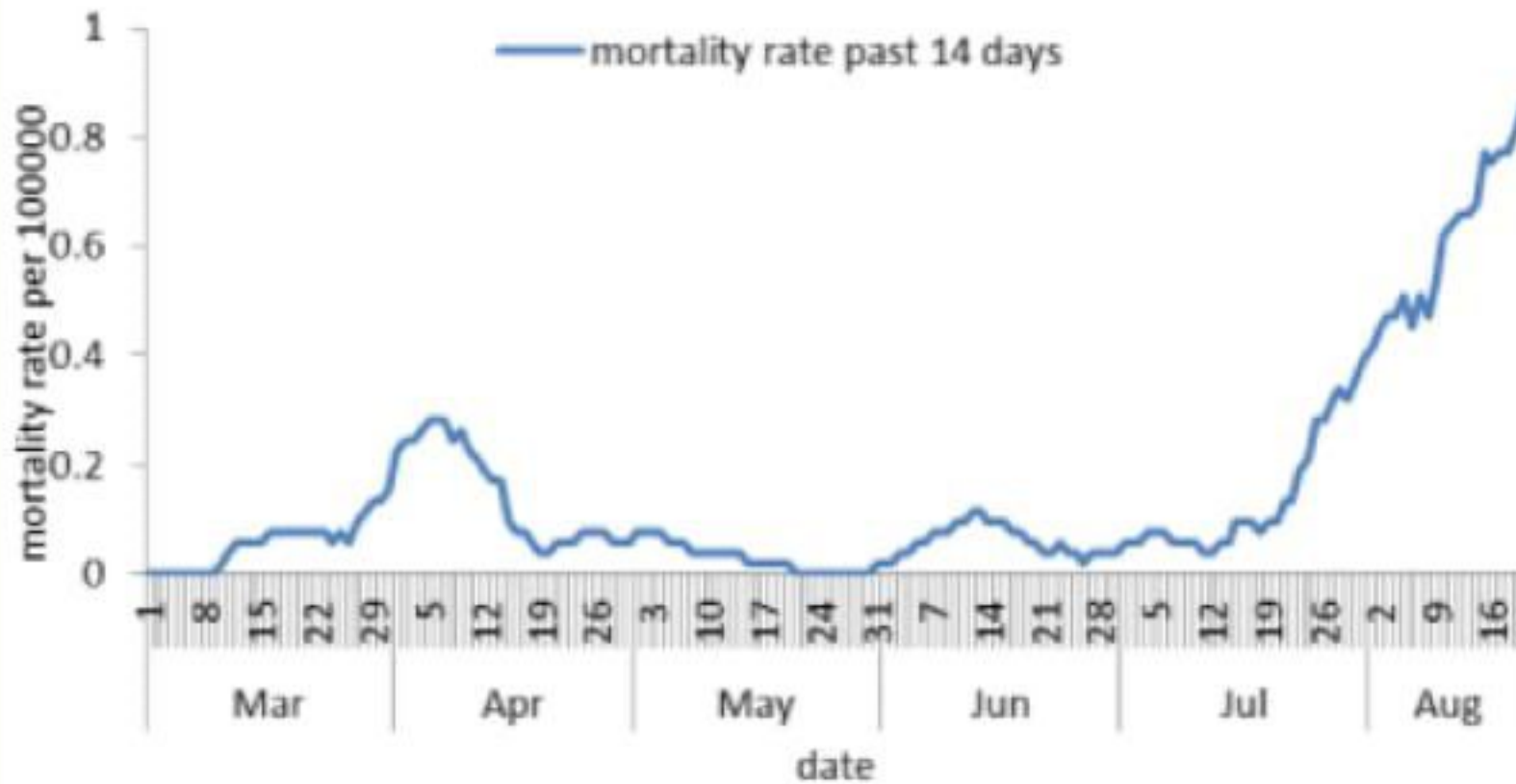
نسبة الحالات الجديدة لكل مئة الف نسمة خلال 14 يوم السابقة



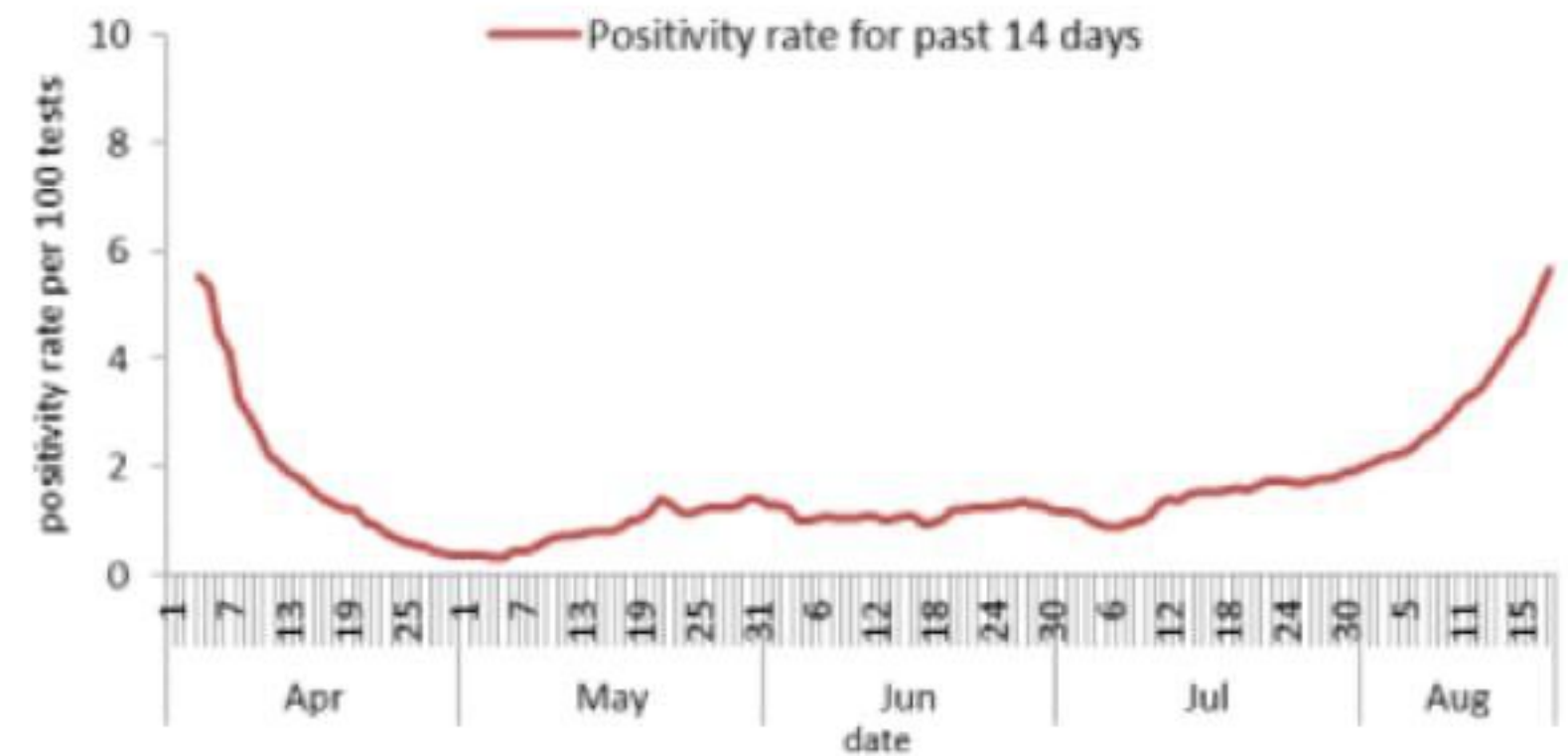
نسبة الفحوصات لكل مئة الف نسمة خلال 14 يوم السابقة



نسبة الوفيات لكل مئة الف نسمة خلال 14 يوم السابقة



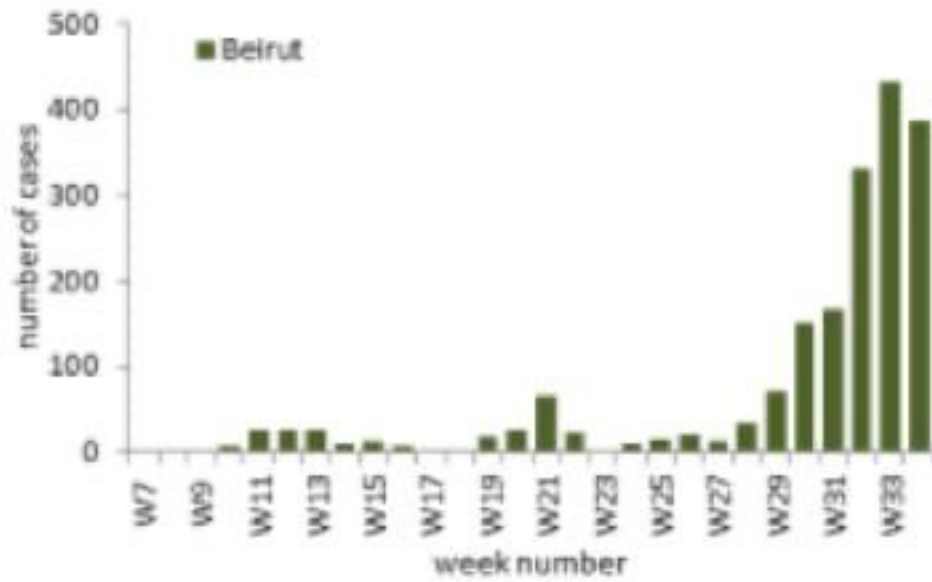
النسبة المئوية للفحوصات الإيجابية خلال 14 يوم السابقة



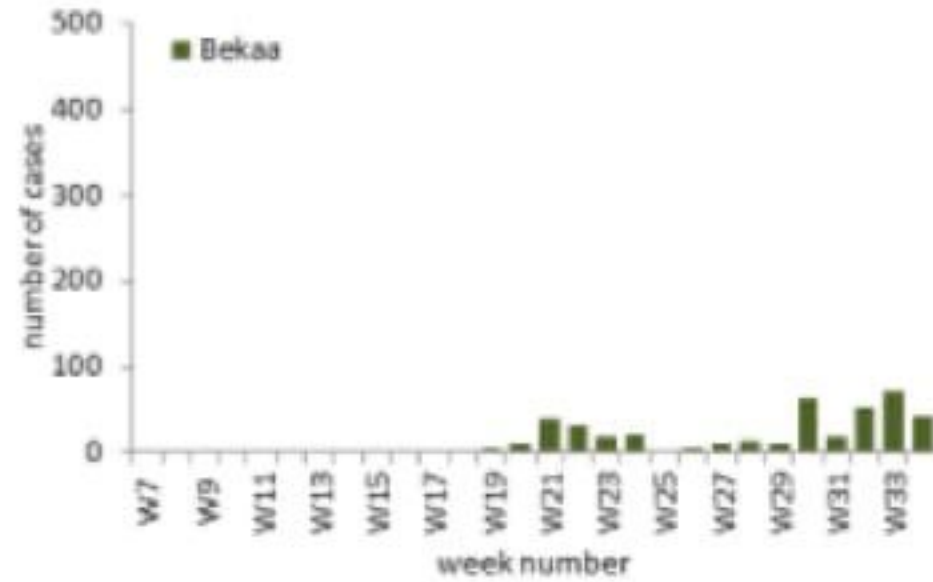


رسومات بيانية لتوزيع الحالات حسب الاسبوع والمحافظات (حسب الترتيب الابجدي) لتاريخ 21 آب 2020

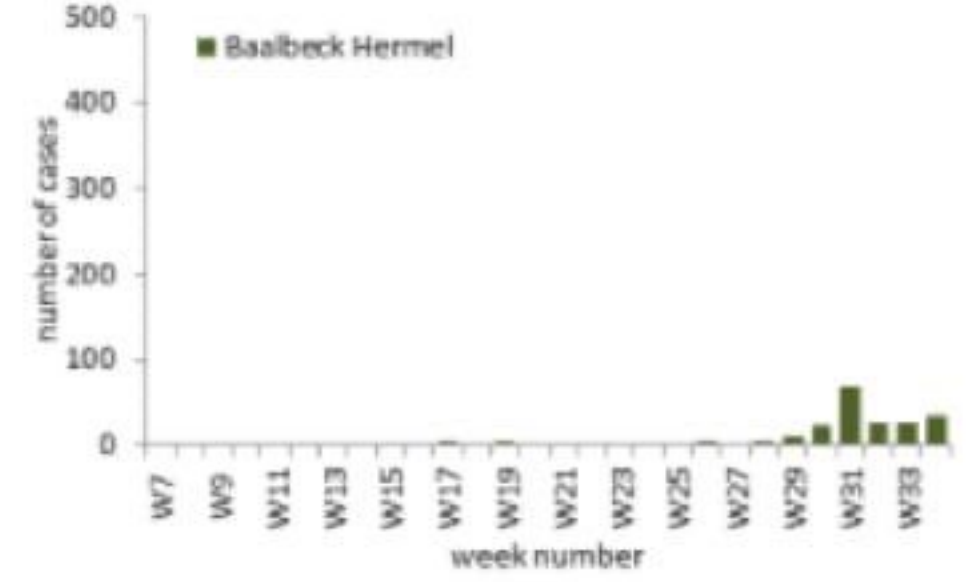
توزيع الحالات حسب الاسبوع في محافظة بيروت



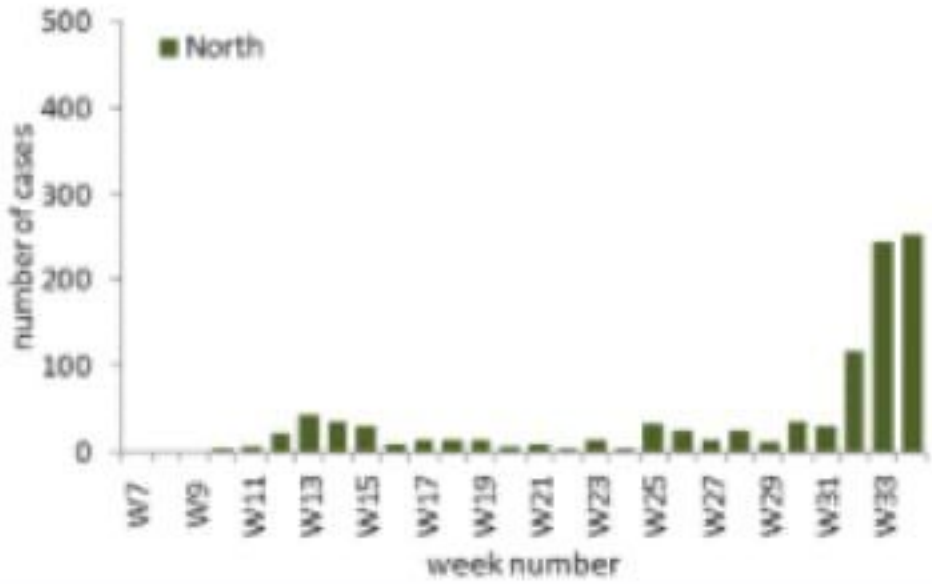
توزيع الحالات حسب الاسبوع في محافظة البقاع



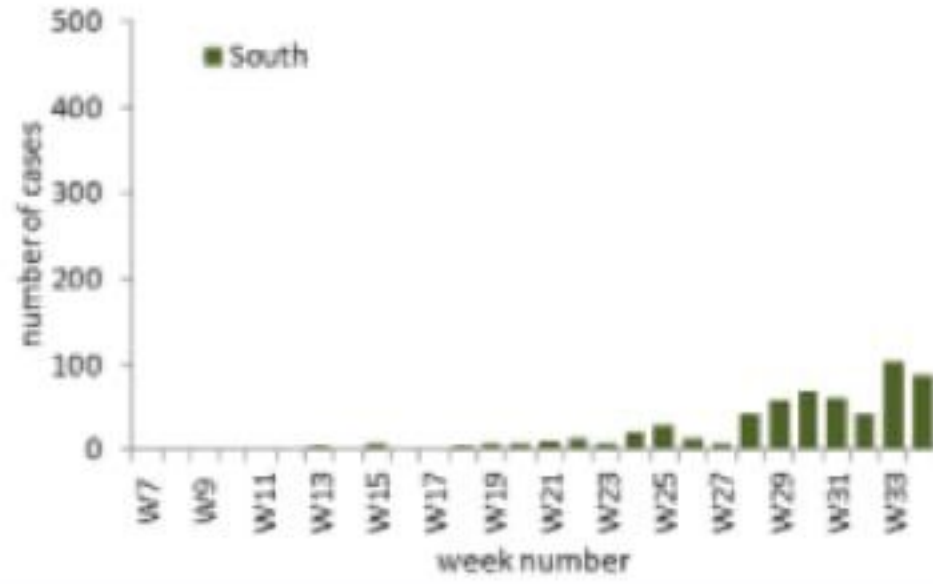
توزيع الحالات حسب الاسبوع في محافظة بعلبك الهرمل



توزيع الحالات حسب الاسبوع في محافظة الشمال



توزيع الحالات حسب الاسبوع في محافظة الجنوب



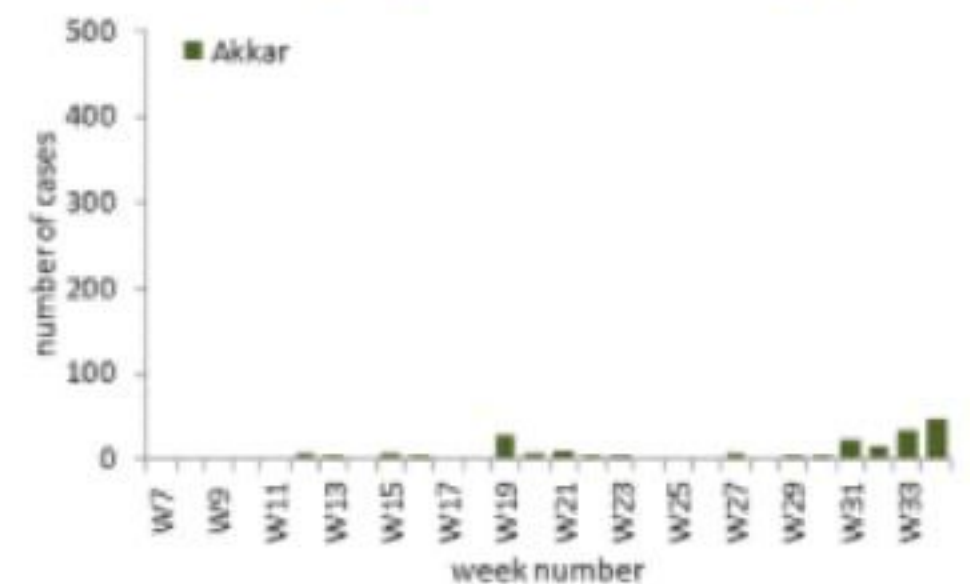
توزيع الحالات حسب الاسبوع في محافظة جبل لبنان



توزيع الحالات حسب الاسبوع في محافظة النبطية



توزيع الحالات حسب الاسبوع في محافظة عكار



المختبرات: د. رفيق الحريري الجامعي الحكومي والمركز الوطني للانفلونزا، مختبر الكريم، د. طرابلس الحكومي، د. الروم، د. الجامعة الأميركية، د. سرحال، د. رزق، د. سيدة المعونات، د. العسكري، د. الرسول الأعظم، د. حمود، د. الياس الهراري الحكومي، مختبر الهادي، مختبر المشرق، د. جبل لبنان، مختبر ينوفي، مختبر مركز الأطباء، د. فتوح كسرون، مختبر نواسميديكال، د. اللباني الجعيتاوي، د. عبد الله الراسي الحكومي، د. راعب حرب، د. تينين الحكومي، د. هيكل، د. سان جورج الحدث، د. عين وزين، د. بلقو، د. المظلوم، مختبر برجواي، د. بعلبك الحكومي، د. دار الامل، مختبر عقيقي بولس، د. المقاصد، د. العنلا، مختبر مركز العناية الطبية، د. خوري العام (زحلة)، مركز الاستشفائي الشمالي، مختبر الجامعة اللبنانية فرع طرابلس، مختبر الجامعة اللبنانية فرع الحدث

14	قضاء صيدا
1	عبرا
1	عدلون
4	عرب الطيبة
1	الغازية
1	حارة صيدا
1	الهلالية
1	المعمارية
2	صيدا
1	الصرfund
1	قيد التحقق
6	قضاء صور
1	العباسية
1	دبر قاتون العين
1	جويبا
1	صور
1	صور الباص
1	طير دبا
6	قضاء النبطية
1	عين قانا
1	جبشيت
1	النبطية
3	قيد التحقق
13	قضاء بعلبك
8	بعلبك
1	بريتال
1	شمسطار
3	قصرنبا

47	قضاء طرابلس
1	البدوي
1	الميناء البساتين
1	الميناء
17	طرابلس
7	القبّة
10	التبانة
6	الزهريّة
4	قيد التحقق
4	قضاء المنية الضنية
1	دير عمار
2	المنية
1	قيد التحقق
14	قضاء عكار
5	عكار العتيقة
1	بيت الحاج
1	برقايل
1	دعوسة
1	الفنيدق
1	حلبا
1	السماقية
3	قيد التحقق
4	قضاء زحلة
1	بر الياس
1	مجدل عنجر
2	قب الياس
3	قضاء بنت جبيل
1	بيت ليف
1	خرية سلم
1	قيد التحقق

25	قضاء المتن
1	عين سعادة
4	انطلياس
1	البوشرية
1	بسكينتا
1	بيت الشعار
4	برج حمود
1	برمانا
1	بياقوت
2	الدكرانة
2	جديدة المتن
1	المنصورية
1	مزرعة ياشوع
1	السبتية
3	سن الفيل
1	الزلقا
1	قيد التحقق
12	قضاء كسروان
2	ادونيس
1	عين الريحانة
1	جونيه حارة
3	صخر
3	جونيه صربا
2	زوق مصبح
1	قيد التحقق
2	قضاء جبيل
1	عمشيت
1	شربين
1	قضاء البترون
1	دوما

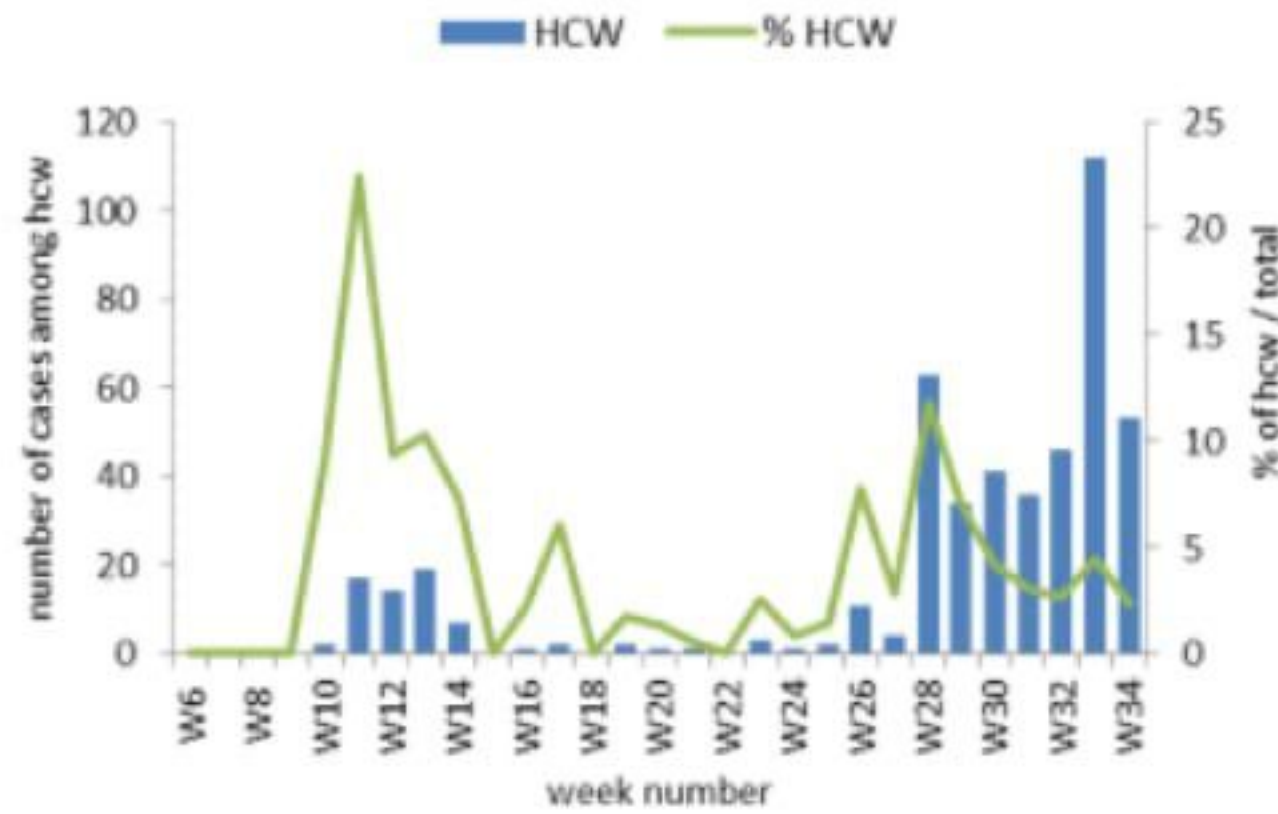
104	قضاء بعدا
6	عين الرمانة
3	بنر حسن
27	برج البراجنة
1	بسابا
21	الشيّاح
1	فرن الشباك
2	الغبيري
10	الحدث
8	حارة حريك
1	الحازمية
1	اللوزية
2	الجناح
1	جوار الحوز
1	كفر شيما
5	الليلكة
2	المدينة الرياضية
3	المريجة
1	وادي شحرور
2	الأوزاعي
2	تحويلة الغدير
4	قيد التحقق
3	قضاء الكورة
2	الديدة
1	الفيعا
5	قضاء زغرتا
1	علما
1	حارة مجدليا
1	الجديدة
2	مجدليا
1	مرياطا

89	محافظة بيروت
33	عين المريسة
1	راس بيروت
2	الحمرا
5	المصيطة
3	مار الياس
3	الاونيسكو
4	الظريف
4	المزرعة
2	برج ابي حيدر
3	البسطة الفوقا
6	طريق الجديدة
5	راس النبع
1	البسطة التحتا
1	الجعيتاوي
2	مار مخايل
12	الأشرفية
2	قيد التحقق
13	قضاء الشوف
1	عترين
3	برجا
3	شحيم
2	مزبود
3	الناعمة
1	قيد التحقق
20	قضاء عاليه
4	عرمون
8	بشامون
3	الشويقات
3	العروسية
2	حي السلم
3	خلدة

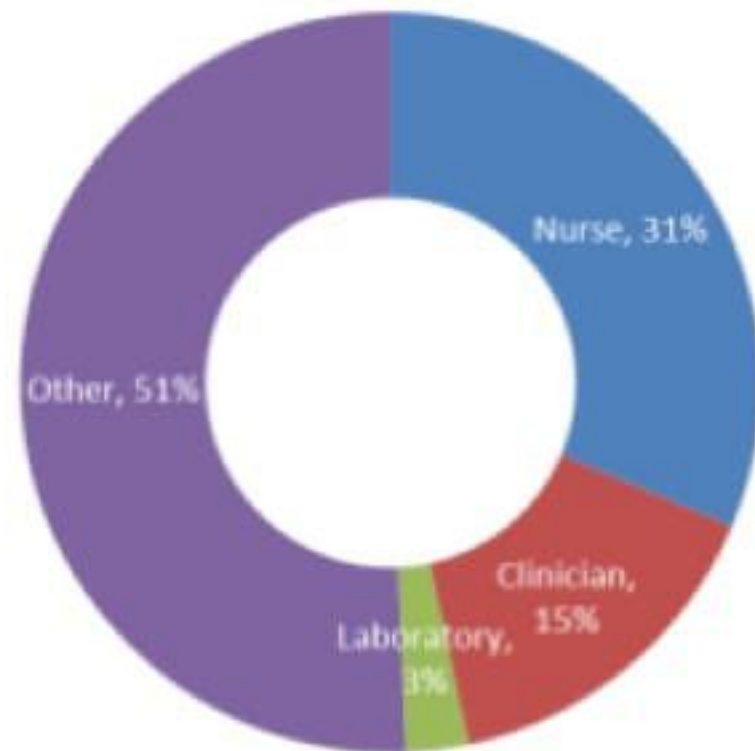


472 حالة في القطاع الصحي

حالات القطاع الصحي (العدد الاسبوعي والنسبة المئوية على كافة الحالات)



توزيع حالات القطاع الصحي حسب المهنة (النسب المئوية)



116 حالة وفاة

جدول خصائص الوفيات

نسبة الاماتة %	عدد حالات الوفاة	دون 10 سنوات
0.29	1	من 10 الى 19 سنة
0.00	0	من 20 الى 29 سنة
0.11	2	من 30 الى 39 سنة
0.19	3	من 40 الى 49 سنة
0.56	6	من 50 الى 59 سنة
2.39	21	من 60 الى 69 سنة
3.45	18	من 70 الى 79 سنة
11.66	33	من 80 سنة وما فوق
21.33	32	المجموع
1.00	116	

عدد حالات الوفاة (الاسبوعي والتراكمي) حسب الاسبوع

